鲁山县河务事务服务中心河湖管护综合基地进行改造维护项目第二标段（项目名称及标段）

响 应 文 件

项目编号：鲁采磋商-2026-124

平顶山市公共资源交易平台投标专用
B3985E3754E1FB953D02AB83086BC

投标人名称：河南商洲建设工程有限公司（电子签章）

法定代表人或其委托代理人：雷耀锋（电子签章）

2026 年 7 月 21 日

目　录

一、磋商函及磋商函附录 …… 1
（一）磋商函 …… 1
1.第二标段 …… 1
（二）磋商函附录 …… 2
1.第二标段 …… 2
二、法定代表人身份证明及授权委托书 …… 3
（一）法定代表人身份证明 …… 3
1.第二标段 …… 3
（二）授权委托书 …… 4
1.第二标段 …… 4
三、投标货物分项报价表 …… 8
（一）投标货物分项报价表 …… 8
1.第二标段 …… 8
四、技术规格偏差表 …… 9
（一）技术规格偏差表 …… 9
1.第二标段 …… 9
五、资格审查资料 …… 11
（一）供应商基本情况表 …… 11
1.第二标段 …… 11
（二）其他资格审查资料 …… 12
1.第二标段 …… 12
六、技术方案及服务承诺 …… 28
（一）技术方案及服务承诺 …… 28
1.第二标段 …… 28
七、其他材料 …… 543
（一）其他材料 …… 543
1.第二标段 …… 543

河南商洲建设工程有限公司
4104231055119
平顶山市公共资源交易平台投标专用
B32985D8E3754F1FB953D02AB83086BC

（一）磋商函

鲁山县河务事务服务中心（采购人名称）：

1．我方已仔细研究了（项目名称及标段）鲁山县河务事务服务中心河湖管护综合基地进行改造维护项目第二标段磋商文件的全部内容，愿意以人民币（大写）陆拾陆万零壹佰玖拾贰元整（￥660192.00）的磋商报价（首次报价），供货及安装期：45日历天，按合同约定完成全部合同内容，质量达到合格。

2．我方承诺在投标有效期内不修改、撤销响应文件。

3．如我方中标：

（1）我方承诺在收到成交通知书后，在成交通知书规定的期限内与你方签订合同。

（2）随同本磋商函递交的磋商函附录属于合同文件的组成部分。

（3）我方承诺在合同约定的期限内完成全部合同内容。。

4.我方在此声明，所递交的响应文件及有关资料内容完整、真实和准确。

2026年7月21日

平顶山市公共资源交易平台投标专用
B32985D8E3754E1EF053D02AB83086BC

（二）磋商函附录

序号	项目名称及标段	鲁山县河务事务服务中心河湖管护综合基地进行改造维护项目第二标段
1	供应商名称	河南商洲建设工程有限公司
2	磋商报价 （首次报价）	大写：陆拾陆万零壹佰玖拾贰元整 小写：660192.00 元
3	供货及安装期	45 日历天
4	质量要求	合格
5	投标有效期	自递交响应文件之日起 60 日历天
6	备注	我公司完全响应竞争性磋商文件的全部要求！

平顶山市公共资源交易平台投标专用
B32985D8E3754E1FB953D02AB83086BC

注：1、填写此表时不得改变表格形式。

2、“投标报价”为投标总价。投标报价必须包括：产品费、验收费、手续费、包装费、运输费、保险费、安装费、调试费、培训费、售前、售中、售后服务费、税金及不可预见费等全部费用。

3、投标报价不能有两个或两个以上的报价方案，否则投标无效。

投 标 人：河南商洲建设工程有限公司（电子签章）

法定代表人或其委托代理人：雷光耀锋（电子签章）

日期：2026 年 7 月 21 日

二、法定代表人身份证明及授权委托书

（一）法定代表人身份证明

投标人名称：河南商洲建设工程有限公司

单位性质：有限责任公司（自然人投资或控股）

地址：河南省平顶山市鲁山县尧山镇文旅产业返乡创业科创交易展示中心 106 室

成立时间：2019 年 07 月 31 日

经营期限：长期

姓名：雷耀锋 性别：男年龄：38 岁职务：董事长

系河南商洲建设工程有限公司（投标人名称）的法定代表人。

特此证明。

附：法定代表人身份证复印件

法定代表人身份证复印件

投标人名称：河南商洲建设工程有限公司（电子签章）

日 期：2026 年 7 月 21 日

平顶山市公共资源交易平台投标专用
B32985D0…02AB83086BC

（二）授权委托书

本人雷耀锋（姓名）系河南商洲建设工程有限公司（供应商名称）的法定代表人，现委托李梦茹（姓名）为我方代理人。代理人根据授权，以我方名义签署、澄清、递交、撤回、修改鲁山县河务事务服务中心河湖管护综合基地进行改造维护项目（项目名称）响应文件，并与招标人协商、签订合同协议书以及处理一切与此有关的事项，其法律后果由我方承担。

委托期限：自递交响应文件之日起60日历天。

代理人无转委托权。

附：委托代理人身份证复印件

委托代理人身份证复印件

投标人名称：河南商洲建设工程有限公司（电子签章）

法定代表人：雷耀锋（电子签章）

日　期：2026 年 7 月 21 日

平顶山公共资源交易平台投标专用
B29[illegible]E1FD953D02AB83086BC

委托代理人劳动合同

劳动合同

甲方（用人单位）：（以下简称甲方）河南商洲建设工程有限公司

甲方（主要负责人）或委托代理人：雷耀锋

工作地点：河南省平顶山市鲁山县尧山镇文旅产业返乡创业科创交易展示中心 106 室

乙方（劳动者）：李梦茹

身份证号码：410423199909259545

甲乙方就劳动关系的建立及其权利义务等事宜，根据《中华人民共和国劳动合同法》及有关的劳动法律、法规、行政规章和本单位依法制定的规章制度，遵循合法、公平、平等自愿、协商一致、诚实信用的原则，签订以下劳动合同：

一、乙方必须遵守国家的法律、法规和规章制度，遵守甲方《员工手册》和甲方劳动纪律、工作制度及岗位职责，服从甲方的工作安排，履行工作职责。

二、乙方在甲方的工作岗位为 安全员 ，本合同为 三年 期限劳动合同合同期限：2023 年 10 月 25 日起至 2026 年 10 月 24 日止，其中 / 年 / 月 / 日起至 / 年 / 月 / 日为试用期。试用期满，如甲方认为乙方不符合甲方的录用条件，甲方可以单方解除与乙方的劳动合同。

三、根据甲方工作需要，乙方同意在甲方安排的工作地点从事工作，在本协议履行期间，双方经协商同意，可以变更工作地点、岗位、工种。

四、乙方应按甲方的要求，按时完成规定的工作，达到规定的业绩标准。

五、乙方遵守并执行甲方的上班制度和劳动纪律，乙方在法定工作日每日工作时间不少于 8 小时。

六、乙方依法享有法定节假日和假期。

平顶山市公共资源交易平台投标专用
B32985D8E875EEFB3D02AB83086BC

七、乙方在试用期间的工资为：_____/_____，试用期满转正后的劳务报酬为：2800 元 。乙方转正后的劳务报酬标准，依照甲方制订的转正员工劳务报酬标准执行甲方每月 25 日前以货币形式支付乙方工资。

八、乙方承担的个人所得税及社保需个人缴纳部分由甲方在其个人报酬里代扣代缴，除此外甲方不得无故克扣或拖欠乙方报酬；乙方报酬包含甲方公司的试用期福利待遇。

九、乙方欲解除劳动合同，均需提前三十天以书面的形式通知对方，并交接公司所有物品。

十、甲方认为乙方不能胜任工作或发现乙方应聘材料弄虚作假，不符合录用条件的，可解除劳动合同关系，报酬发放依据甲方公司的相关规章制度及本合同相关内容（条款）结算。

十一、乙方在劳动合同期间犯罪或严重违反甲方劳动纪律和规章制度，或因重大过错给甲方利益造成损害，甲方有权单方解除劳动合同。乙方应对甲方造成的经济损失予以赔偿。

十二、乙方知晓甲方公司的客户、业务等信息（包括但不限于）有义务进行保密，因乙方泄露甲方公司的商业秘密给甲方造成经济损失；或因乙方的故意或重大过失行为给甲方造成经济损失的，甲方有权向乙方进行追偿。

十三、由于乙方的原因给甲方财物造成损害，乙方应予以赔偿。

十四、乙方声明：在签署本合同时，已知晓甲方的《员工手册》及公司相关规章制度，并愿意遵守各项事宜。本合同一经签订，即具有法律效力，双方必须严格执行。

甲方盖章：　　乙方签字：李梦茹

法定代表人盖章：

签订日期：2023 年 10 月 25 日

平顶山市公共资源交易平台投标专用
B32985D7754E1FD5502AB83086BC

委托代理人养老保险证明

表单验证号码86badf192aff471b87b75a8692e92205

河南省城镇职工企业养老保险在职职工信息查询单

单位编号　410423413443　　业务年度：202607　　单位：元

单位名称	河南商洲建设工程有限公司					
姓名	李梦茹	个人编号	41042370753275	证件号码	410423199909259545	
性别	女	民族	汉族	出生日期	1999-09-25	
参加工作时间	2022-01-01	参保缴费时间	2022-03-01	建立个人账户时间	2022-03	
内部编号		缴费状态	参保缴费	截止计息年月	2025-12	

个人账户信息

缴费时间段	单位缴费划转账户		个人缴费划转账户		账户本息	账户累计月数	重复账户月数
	本金	利息	本金	利息			
202204-202512	0.00	0.00	13024.08	619.75	13643.83	45	0
202601-至今	0.00	0.00	2145.36	0.00	2145.36	7	0
合计	0.00	0.00	15169.44	619.75	15789.19	52	0

欠费信息

欠费月数	1	重复欠费月数	0	单位欠费金额	562.72	个人欠费本金	281.36	欠费本金合计	844.08

个人历年缴费基数

1992年	1993年	1994年	1995年	1996年	1997年	1998年	1999年	2000年	2001年
2002年	2003年	2004年	2005年	2006年	2007年	2008年	2009年	2010年	2011年
2012年	2013年	2014年	2015年	2016年	2017年	2018年	2019年	2020年	2021年
									3197
2022年	2023年	2024年							
3517	3579	3579							

个人历年各月缴费情况

年度	1月	2月	3月	4月	5月	6月	7月	8月	9月	10月	11月	12月	年度	1月	2月	3月	4月	5月	6月	7月	8月	9月	10月	11月	12月
1992													1993												
1994													1995												
1996													1997												
1998													1999												
2000													2001												
2002													2003												
2004													2005												
2006													2007												
2008													2009												
2010													2011												
2012													2013												
2014													2015												
2016													2017												
2018													2019												
2020													2021												
2022				●	●	●	●	●	●	●	●	●	2023	●	●	●	●	●	●	●	●	●	●	●	●
2024	●	●	●	●	●	●	●	●	●	●	●	●	2025	●	●	●	●	●	●	●	●	●	●	●	●
2026	●	●	●	●	●	●	●						2027												

说明：“△”表示欠费、“▲”表示补缴、“●”表示当月缴费、“□”表示调入前外地转入。人员基本信息为当前人员参保情况，个人账户信息、欠费信息、个人历年缴费基数、个人历年各月缴费情况查询范围为全省。如显示有重复缴费月数或重复欠费月数，说明您在多地存在重复参保。该表单黑白印章具有同等法律效力,可通过微信等第三方软件扫描单据上的二维码,查验单据的真伪。

打印日期：　2026-07-07

三、投标货物分项报价表

项目名称及标段：鲁山县河务事务服务中心河湖管护综合基地进行改造维护项目第二标段

采购编号：鲁采磋商-2026-124

序号	名称	品牌商标	型号规格	制造商	产地	单位	数量	单价（元）	总价（元）
1	☆预制水泥房	景远	7.6*4*3.3（m）	鲁山县景远建材有限公司	河南省平顶山市鲁山县	间	16	23712.00	379392.00
2	☆预制水泥房	景远	6*3*3.3（m）	鲁山县景远建材有限公司	河南省平顶山市鲁山县	间	20	14040.00	280800.00
3									
4									
5									
6									
……									660192.00

投标人名称：河南商洲建设工程有限公司(电子签章)

法定代表人或其委托代理人：雷耀锋(电子签章)

2026 年 7 月 21 日

平顶山市公共资源交易平台投标专用
B32985D8E375AE1FB953D02AB8308BC

四、技术规格偏差表

项目名称及标段：鲁山县河务事务服务中心河湖管护综合基地进行改造维护项目第二标段

采购编号：鲁采磋商-2026-124

序号	名称	招标规格	投标规格	偏差描述	结论
1	☆预制水泥房	7.6*4*3.3（m） 1.墙体与顶板全部使用标号为C35混凝土。 2.剪力墙应使用钢筋为双层双向⌀10@200。 3.构造柱应使用钢筋为双层双向⌀10@200。 4.顶板应使用钢筋为双层双向⌀10@150。 5.顶板阳角处应增加放射筋。 6.建造标准参考《建筑结构制图标准》(GB/T50105-2010)。	7.6*4*3.3（m） 1.墙体与顶板全部使用标号为C35混凝土。 2.剪力墙使用钢筋为双层双向⌀10@200。 3.构造柱使用钢筋为双层双向⌀10@200。 4.顶板使用钢筋为双层双向⌀10@150。 5.顶板阳角处增加放射筋。 6.建造标准参考《建筑结构制图标准》(GB/T50105-2010)。	无偏差	无偏差
2	☆预制水泥房	6*3*3.3（m） 1.墙体与顶板全部使用标号为C35混凝土。 2.剪力墙应使用钢筋为双层双向⌀10@200。 3.构造柱应使用钢筋为双层双向⌀10@200。 4.顶板应使用钢筋为双层双向⌀10@150。 5.顶板阳角处应增加放射筋。 6.建造标准参考《建筑结构制图标准》(GB/T50105-2010)。	6*3*3.3（m） 1.墙体与顶板全部使用标号为C35混凝土。 2.剪力墙使用钢筋为双层双向⌀10@200。 3.构造柱使用钢筋为双层双向⌀10@200。 4.顶板使用钢筋为双层双向⌀10@150。 5.顶板阳角处增加放射筋。 6.建造标准参考《建筑结构制图标准》(GB/T50105-2010)。	无偏差	无偏差

平顶山市公共资源交易电子平台投标专用

投标人名称：河南商洲建设工程有限公司(电子签章)

法定代表人或其委托代理人：雷光耀锋(电子签章)

2026 年 7 月 21 日

平顶山市公共资源交易平台提示专用
B32985D8E3754E1FB953D02B8306BC

五、资格审查资料

（一）供应商基本情况表

<table>
<tr><td>供应商名称</td><td colspan="7">河南商洲建设工程有限公司</td></tr>
<tr><td>注册地址</td><td colspan="3">河南省平顶山市鲁山县尧山镇文旅产业返乡创业科创交易展示中心106室</td><td>邮政编码</td><td colspan="3">467300</td></tr>
<tr><td rowspan="2">联系方式</td><td>联系人</td><td colspan="2">雷耀锋</td><td>电 话</td><td colspan="3">15093819929</td></tr>
<tr><td>传 真</td><td colspan="2">/</td><td>网 址</td><td colspan="3">/</td></tr>
<tr><td>组织结构</td><td colspan="7">有限责任公司（自然人投资或控股）</td></tr>
<tr><td>法定代表人</td><td>姓名</td><td>雷耀锋</td><td>技术职称</td><td>无</td><td>电话</td><td colspan="2">15093819929</td></tr>
<tr><td>技术负责人</td><td>姓名</td><td>王景芳</td><td>技术职称</td><td>工程师</td><td>电话</td><td colspan="2">13393790788</td></tr>
<tr><td>成立时间</td><td colspan="2">2019年07月31日</td><td colspan="5">员工总人数：126人</td></tr>
<tr><td>企业资质等级</td><td colspan="2">建筑工程施工总承包贰级；市政公用工程施工总承包贰级；机电工程施工总承包贰级；特种工程结构补强专业承包不分等级；公路工程施工总承包贰级</td><td rowspan="5">其中</td><td>项目经理</td><td colspan="2">26人</td></tr>
<tr><td>营业执照号</td><td colspan="2">91411400MA47698Q1A</td><td>高级职称人员</td><td colspan="2">5人</td></tr>
<tr><td>注册资金</td><td colspan="2">4600万</td><td>中级职称人员</td><td colspan="2">25人</td></tr>
<tr><td>开户银行</td><td colspan="2">中国农业银行股份有限公司鲁山县支行鲁阳分理处</td><td>初级职称人员</td><td colspan="2">20人</td></tr>
<tr><td>账号</td><td colspan="2">16219401040003094</td><td>技 工</td><td colspan="2">50人</td></tr>
<tr><td>经营范围</td><td colspan="7">建筑工程、市政公用工程、水利水电工程、公路工程、电力工程、石油化工工程、机电工程施工总承包；建筑机电安装工程、凿井工程、建筑装修装饰工程、消防设施工程、钢结构工程、防水防腐保温工程、园林绿化工程、地基基础工程、起重设备安装工程、隧道工程、模板脚手架、古建筑工程、城市及道路照明工程、环保工程、公路路面工程、公路路基工程、公路交通工程、建筑幕墙工程、河湖整治工程、桥梁工程、特种工程专业承包；建筑劳务作业分包。（ 依法须经批准的项目，经相关部门批准后方可开展经营活动）</td></tr>
<tr><td>备注</td><td colspan="7">/</td></tr>
</table>

平顶山市公共资源交易平台投标专用

（二）其他资格审查资料

1. 四大证

营业执照副本

统一社会信用代码
91411400MA47698Q1A

营业执照
（副 本）(1-1)

扫描二维码登录'国家企业信用信息公示系统'了解更多登记、备案、许可、监管信息。

名　　称　河南商洲建设工程有限公司

类　　型　有限责任公司(自然人投资或控股)

法定代表人　雷耀锋

经营范围　建筑工程、市政公用工程、水利水电工程、公路工程、电力工程、石油化工工程、机电工程施工总承包；建筑机电安装工程、[illegible]工程、建筑装修装饰工程、消防设施工程、[illegible]结构工程、防水防腐保温工程、园林绿化工程、地基基础工程、起重机[illegible]安装工程、隧道工程、模板脚手架、古建筑工程、城市[illegible]道路[illegible]工程、环保工程、公路路面工程、公路路基工程、公路[illegible]通[illegible]建筑幕墙[illegible]河湖整治工程、桥梁工程、特种工程专业承包；建筑劳务作业[illegible]。

注册资本　肆仟陆佰万圆整

成立日期　2019年07月31日

住　　所　河南省平顶山市鲁山县尧山镇文旅产业返乡创业科创交易展示中心106室

登记机关

2023 年 10 月 12 日

国家企业信用信息公示系统网址：http://www.gsxt.gov.cn

市场主体应当于每年1月1日 至 6月30日通过国家企业信用信息公示系统报送公示年度报告

国家市场监督管理总局监制

平顶山市公共资源交易平台投标专用
B32985DE3754E1FB3[illegible]D02AD83086BC

资质证书副本

建筑业企业资质证书

（副本）

企业名称： 河南商洲建设工程有限公司

详细地址： 河南省平顶山市鲁山县尧山镇文旅产业返乡创业科创交易展示中心106室

营业执照注册号： 91411400MA47698Q1A　　**法定代表人：** 雷耀锋

注册资本： 4600.00万元人民币　　**经济性质：** 有限责任公司（自然人投资或控股）

证书编号： D241826351　　**有效期：** 2030年08月29日

资质类别及等级： 建筑工程施工总承包贰级；市政公用工程施工总承包贰级；机电工程施工总承包贰级；特种工程结构补强专业承包不分等级；公路工程施工总承包贰级

河南商洲建设工程有限公司

4104231055119

发证机关：河南省住房和城乡建设厅 行政审批专用章

2025 年 08 月 29 日

中华人民共和国住房和城乡建设部制

全国建筑市场监管与诚信信息发布平台查询网址：http://www.mohurd.gov.cn/docmaap　　NO.DF XXXXXXXX

平顶山市公共资源交易平台技标专用 B32985D8E3754F2B953D02AB0B08BC

安全生产许可证副本

统一社会信用代码：91411400MA47698Q1A

安全生产许可证

编号：（豫）JZ安许证字[2021]002512

企业名称：河南商洲建设工程有限公司

法定代表人：雷耀锋

单位地址：河南省平顶山市鲁山县尧山镇文旅产业返乡创业科创交易展示中心106室

经济类型：有限责任公司(自然人投资或控股)

许可范围：建筑施工

有效期：2024 年04 月01 日 至 2027 年04 月01 日

发证机关：河南省住房和城乡建设厅

发证日期：2024 年04 月01 日

中华人民共和国住房和城乡建设部 监制

平顶山市公共资源交易平台投标专用
B32985D8E3754E

开户许可证

基本存款账户信息

账户名称:	河南商洲建设工程有限公司
账户号码:	16219401040003094
开户银行:	中国农业银行股份有限公司鲁山县支行鲁阳分理处
法定代表人:（单位负责人）	雷耀锋
基本存款账户编号:	J4953001382801

河南商洲建设工程有限公司

4104231055119

2022 年 03 月 02 日

平顶山市公共资源交易平台投标专用
B32985D8E37[illegible]953D02AB830[illegible]BC

2. 承诺书

我公司在此承诺：

1. 满足《中华人民共和国政府采购法》第二十二条规定；

2. 落实政府采购政策需满足的资格要求：根据《政府采购促进中小企业发展管理办法》（财库[2020]46 号）的规定，本项目属于专门面向中小企业采购的项目，供应商应为中小微企业、监狱企业、残疾人福利性单位，须提供相关有效声明材料，中小企业划型标准请依据工信部联企业〔2011〕300 号文件之规定。我公司为小型企业，制造商鲁山县景远建材有限公司为微型企业，并提供中小企业声明函。

特此承诺！

投标人：河南南洲建设工程有限公司（盖单位章）

法定代表人：雷耀锋（签字或盖章）

2026 年 7 月 21 日

平顶山市公共资源交易平台投标专用
B32985[illegible]1FB953D02AB83086BC

3.具有独立承担民事责任的能力，提供有效的营业执照承诺书

我公司在此承诺：

我公司具有独立承担民事责任的能力，提供有效的营业执照。

特此承诺！

统一社会信用代码
91411400MA47698Q1A

营业执照

（副 本）(1-1)

扫描二维码登录"国家企业信用信息公示系统"了解更多登记、备案、许可、监管信息。

名　　称　河南商洲建设工程有限公司

类　　型　有限责任公司(自然人投资或控股)

法定代表人　雷耀锋

经营范围　建筑工程、市政公用工程、水利水电工程、公路工程、电力工程、石油化工工程、机电工程施工总承包；建筑机电安装工程、凿井工程、建筑装修装饰工程、消防设施工程、钢结构工程、防水防腐保温工程、园林绿化工程、地基基础工程、起重设备安装工程、隧道工程、模板脚手架、古建筑工程、城市及道路照明工程、环保工程、公路路面工程、公路路基工程、公路交通工程、建筑幕墙工程、河湖整治工程、桥梁工程、特种工程专业承包；建筑劳务作业分包。

注册资本　肆仟陆佰万圆整

成立日期　2019年07月31日

住　　所　河南省平顶山市鲁山县尧山镇文旅产业返乡创业科创交易展示中心106室

登记机关

2023 年 10 月 12 日

国家企业信用信息公示系统网址：http://www.gsxt.gov.cn

市场主体应当于每年1月1日至6月30日通过国家企业信用信息公示系统报送公示年度报告

国家市场监督管理总局监制

投标人：河南商洲建设工程有限公司（盖单位章）

法定代表人：雷耀锋　（签字或盖章）

2026 年 7 月 21 日

4. 具有良好的商业信誉和健全的财务会计制度承诺书

我公司在此承诺：

我公司具有良好的商业信誉和健全的财务会计制度。

特此承诺！

投标人：河南商洲建设工程有限公司（盖单位章）

法定代表人：雷光耀锋（签字或盖章）

2026 年 7 月 21 日

平顶山市公共资源交易平台投标专用
B32985D8E3754E1FB953D02AB83066BC

5.具有依法缴纳税收和社会保障资金的良好记录承诺书

我公司在此承诺：

我公司具有依法缴纳税收和社会保障资金的良好记录。

特此承诺！

投标人：河南商洲建设工程有限公司（盖单位章）

法定代表人：雷耀锋　　（签字或盖章）

2026 年 7 月 21 日

平顶山市公共资源交易平台投标专用
B32985D8E3754E1FB953D02AB83066BC

6. 具备履行合同所必须的设备和专业技术能力承诺书

我公司在此承诺：

我公司具备履行合同所必须的设备和专业技术能力。

特此承诺！

投标人：河南商洲建设工程有限公司（盖单位章）

法定代表人：雷光耀锋（签字或盖章）

2026 年 7 月 21 日

平顶山市公共资源交易平台投标专用
B32985D8E3754E1FB953D02AB83096BC

7.参加政府采购活动前3年内在经营活动中没有重大违法记录承诺书

我公司在此承诺：

我公司参加政府采购活动前 3 年内在经营活动中没有重大违法记录。

特此承诺！

投标人：河南商洲建设工程有限公司（盖单位章）

法定代表人：雷耀锋 （签字或盖章）

2026 年 7 月 21 日

平顶山市公共资源交易平台投标专用
B32985D8E3754E1FB953D02A8830866BC

8.不允许分包、转包，投标人负责人为同一人或者存在直接控股、管理关系的不同投标人，不得同时参加同一项目的采购活动承诺书

我公司在此承诺：

若我公司中标，我公司不分包、不转包该项目，投标人负责人为同一人或者存在直接控股、管理关系的不同投标人，不得同时参加同一项目的采购活动。

特此承诺！

投标人：河南商洲建设工程有限公司（盖单位章）

法定代表人：雷耀锋（签字或盖章）

2026 年 7 月 21 日

平顶山市公共资源交易平台投标专用
B32985D8E3754E1FB933D02AB83086BC

9. 本次招标为资格后审，不接受联合体投标承诺书

我公司在此承诺：

本次招标为资格后审，不接受联合体投标。我公司本次投标为非联合体投标。

特此承诺！

投标人：河南豫洲建设工程有限公司（盖单位章）

法定代表人：雷耀锋（签字或盖章）

2026 年 7 月 21 日

平顶山市公共资源交易平台投标专用
B32985D8E3754E1FB953D02A283086BC

10. 资料真实有效承诺书

我公司在此承诺：

我公司保证所提供资料真实有效，并愿意承担因提供虚假资料引起的一切不良和法律后果。

特此承诺！

投标人：河南商洲建设工程有限公司（盖单位章）

法定代表人：雷耀锋（签字或盖章）

2026 年 7 月 21 日

平顶山市公共资源交易平台投标专用
B32985D8E3754E1FB953D02A283086BC

11. 网站查询截图

“信用中国”网站的“失信被执行人”（自动跳转至“中国执行信息公开网”）查询结果页面

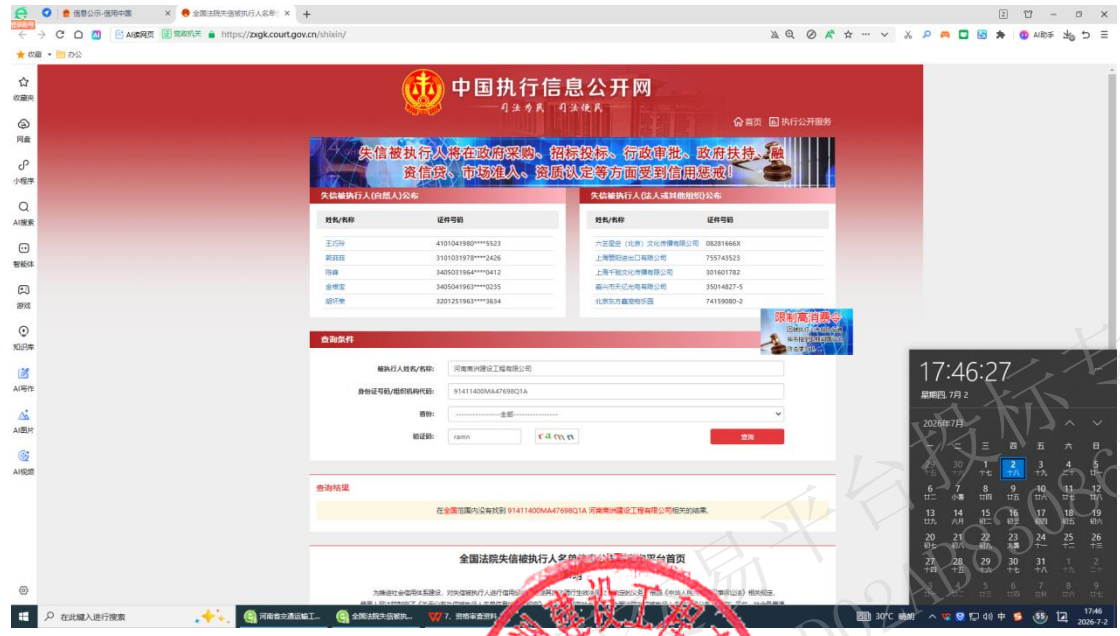

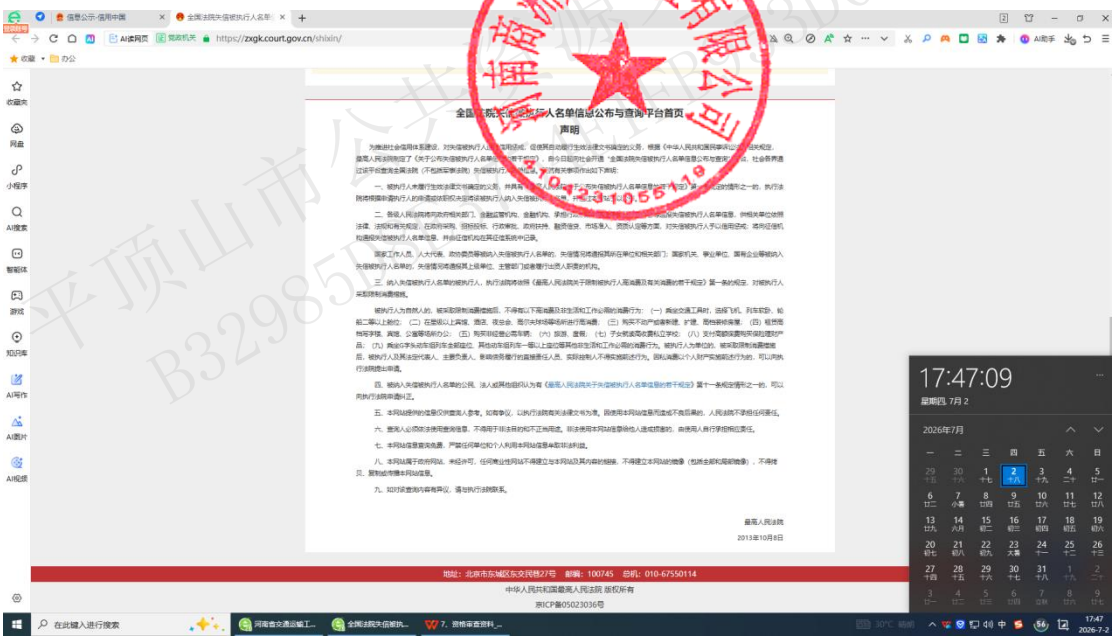

平顶山市公共资源交易平台技术专用
B32985[illegible]3002[illegible]6BC

“信用中国”网站的“重大税收违法失信主体”查询结果页面

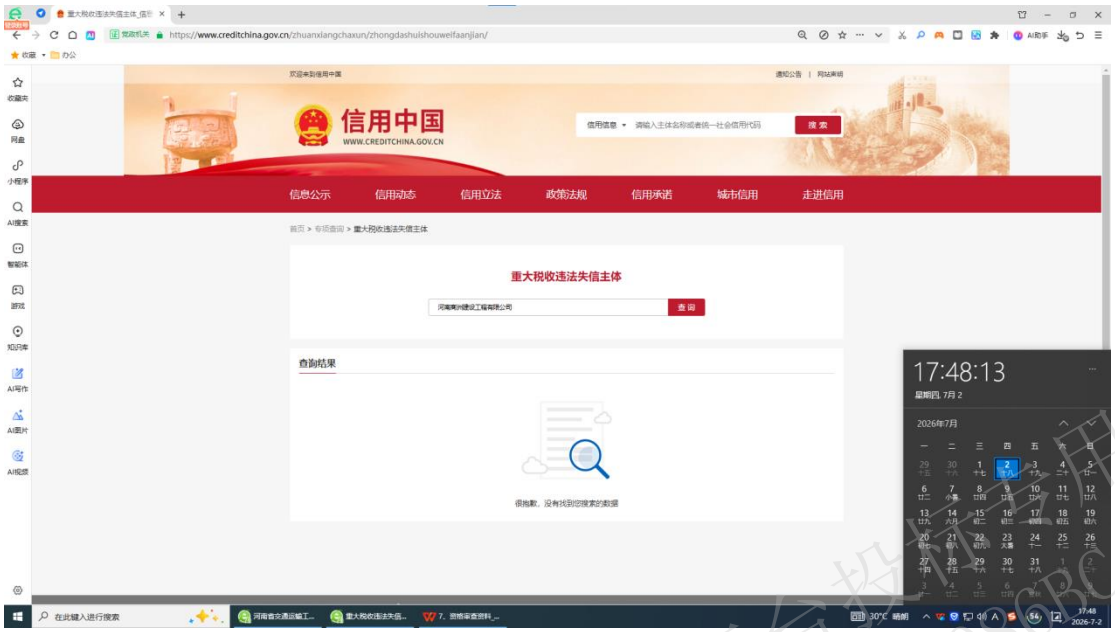



平顶山市公共资源交易平台投标专用
B32985D8E3754E1F3D02AB8308CB

“中国政府采购网”网站的“政府采购严重违法失信行为记录名单”查询结果页面

平顶山市公共资源交易平台投标专用
B32985D8E374E1FF3D02AB83086BC

六、技术方案及服务承诺

第一章 技术参数

第一节 预制水泥房技术参数响应

一、预制水泥房材料参数详情

我公司承诺所投产品完全满足招标文件技术要求且无偏离。

序号	名称	招标规格	投标规格	偏差描述	结论
1	☆预制水泥房	7.6*4*3.3（m） 1.墙体与顶板全部使用标号为C35混凝土。 2.剪力墙应使用钢筋为双层双向Φ10@200。 3.构造柱应使用钢筋为双层双向Φ10@200。 4.顶板应使用钢筋为双层双向Φ10@150。 5.顶板阳角处应增加放射筋。 6.建造标准参考《建筑结构制图标准》(GB/T50105-2010)。	7.6*4*3.3（m） 1.墙体与顶板全部使用标号为C35混凝土。 2.剪力墙使用钢筋为双层双向Φ10@200。 3.构造柱使用钢筋为双层双向Φ10@200。 4.顶板使用钢筋为双层双向Φ10@150。 5.顶板阳角处增加放射筋。 6.建造标准参考《建筑结构制图标准》(GB/T50105-2010)。	无偏差	无偏差
2	☆预制水泥房	6*3*3.3（m） 1.墙体与顶板全部使用标号为C35混凝土。 2.剪力墙应使用钢筋为双层双向Φ10@200。 3.构造柱应使用钢筋为双层双向Φ10@200。 4.顶板应使用钢筋为双层双向Φ10@150。 5.顶板阳角处应增加放射筋。 6.建造标准参考《建筑结构制图标准》(GB/T50105-2010)。	6*3*3.3（m） 1.墙体与顶板全部使用标号为C35混凝土。 2.剪力墙使用钢筋为双层双向Φ10@200。 3.构造柱使用钢筋为双层双向Φ10@200。 4.顶板使用钢筋为双层双向Φ10@150。 5.顶板阳角处增加放射筋。 6.建造标准参考《建筑结构制图标准》(GB/T50105-2010)。	无偏差	无偏差

平顶山市公共资源交易平台 投标专用

（一）墙体顶板 C35 混凝土

1、标号规格说明

（1）强度性能保障

墙体与顶板结构将全面采用 C35 标号混凝土进行浇筑，实现构件在鲁山县河湖管护综合基地的复杂工况下具备足够的承载能力。该等级混凝土配合比经过严格计算与试配，水胶比控制在合理区间，以保证硬化后的抗压强度稳定达到设计要求标准。施工期间将对原材料进行全过程监控，水泥、骨料及外加剂均选用符合国家标准的产品，从源头杜绝质量隐患。混凝土拌合过程将严格执行配比单，计量误差控制在允许范围内，确保每一批次混凝土性能一致。浇筑完成后将实施规范的养护措施，防止因温差或失水过快导致裂缝产生，从而保障预制水泥房整体结构的耐久性与安全性。

（2）符合项目需求

所投预制水泥房的材料参数完全响应鲁山县河务事务服务中心提出的技术规格要求，所有核心指标均满足第二标段采购清单中的具体规定。C35 混凝土的使用不仅符合建筑结构安全规范，更针对本项目地处豫中地区的气候特点进行了适应性优化，实现在四季变化中保持结构稳定。钢筋配置方案严格遵循设计图纸，双层双向布置方式有效提升了构件的整体刚度与抗裂性能。产品交付时将同步提供完整的质量证明文件，包括原材料检测报告、混凝土强度检验报告及出厂合格证，实现资料齐全可追溯。整个供货及安装周期控制在 45 日历天以内，确保工程按期推进，不影响后续运维工作开展。

2、质量控制措施

（1）制造商筛选

混凝土生产单位的选择将严格限定在具有相应资质且信誉良好的合格制造商名录内，实现货源供应的稳定性与可靠性。筛选过程中将重点考察制造商的生产规模、质量管理体系认证情况以及过往类似项目的履约表现，优先选择长期合作且无不良记录的合作伙伴。所有拟投入本项目的混凝土搅拌站必须通过 ISO9001 等体系认证，并具备独立出具第三方检测报告的资质。对制造商的原材料储备能力、运输配送网络覆盖范围及应急响应机制进行综合评估，确保能够随时满足现场连续浇筑的需求。建立动态考核机制，定期对制造商供货质量进行跟踪评价，一旦发现偏差立即启动替代预案，保障供应链安全。

（2）质量检验流程

混凝土进场验收将执行严格的三级检验制度，确保每一车混凝土均符合设计及规范要求。

1）第一级检验由驻厂代表负责，对出厂前的坍落度、含气量及温度进行实时监测，不合格产品严禁装车。

2）第二级检验由现场质检员执行，核对随车单据与实物标识，复核强度等级与配合比一致性，并按规定频率留置试块。

3）第三级检验由监理单位见证取样，送交具备 CMA 资质的检测机构进行抗压强度复检，结果合格后方可进入下一道工序。整个过程形成闭环管理，任何环节发现异常立即停工整改，确保交付产品的百分之百合格率。

3、满足设计要求

（1）结构稳定性支撑

剪力墙作为预制水泥房的主要受力构件，其双层双向 C10@200 的钢筋配置为整体结构提供了坚实的抗震与抗剪支撑。该布筋方式使得墙体在水平荷载作用下能够有效分散应力，避免局部应力集中导致的脆性破坏。构造柱与顶板的钢筋同样采用双层双向形式，其中顶板阳角处增设放射筋，显著增强了薄弱部位的抗裂性能。这种科学的配筋策略充分考虑了鲁山县地区的地质条件与风荷载特征，实现建筑物在极端天气下依然保持稳定。所有钢筋连接节点均按照规范要求进行绑扎或焊接，保证传力路径的连续性与可靠性，从而构建起一个安全稳固的空间受力体系。

（2）适应环境条件

针对鲁山县河湖管护综合基地所处的地理环境与气候特征，预制水泥房结构设计充分考量了温湿度变化、雨水侵蚀及冻融循环等不利因素。C35 混凝土的高密实度特性有效阻隔了水分渗透，降低了钢筋锈蚀风险，延长了建筑使用寿命。双层双向钢筋网片的应用改善了构件的变形协调能力，使其能够适应地基不均匀沉降带来的附加应力。顶板阳角放射筋的设置专门应对了应力集中区域，防止因温度收缩引起的开裂现象。材料选择上优先考虑耐酸碱、耐腐蚀的优质品种，实现在长期户外暴露环境下性能不退化，满足五年免费质保期的严苛要求，实现全生命周期的可靠运行。

（二）剪力墙双层双向钢筋

1、钢筋规格参数

（1）直径间距要求

剪力墙与构造柱所用钢筋直径统一设定为 10 毫米，间距精确控制为 200 毫米，依照《建筑结构制图标准》（GB/T50105-2010）及相关规范执行。

1）钢筋直径偏差控制在±1 毫米以内，保障截面面积满足计算要求。

2）间距误差限制在±10 毫米范围内，保证受力均匀分布。

3）保护层厚度依据环境类别设定，实现钢筋不被腐蚀且混凝土握裹力充足。

4）搭接长度与锚固长度根据受力状态调整，满足最小构造要求。所有尺寸数据均通过精密模具加工与现场实测双重验证，杜绝因尺寸偏差导致的结构安全隐患，保障施工质量一次成优。

（2）符合设计规范

钢筋工程的施工与验收全过程严格遵循国家现行工程施工及验收规范，若地方标准高于国家标准则执行更高要求。设计文件中明确的双层双向配筋模式已转化为具体的加工指令，保障每根钢筋的位置、数量及连接方式完全符合图纸说明。对于顶板阳角放射筋的增设，纳入专项施工方案并进行技术交底，保证施工人员准确理解意图并规范操作。所有钢筋进场前均查验产品质量证明书与复试报告，杜绝使用非标或劣质产品。施工过程中实行旁站监理制度，对关键工序进行全程监督，发现问题立即纠正，实现最终成果与设计意图高度一致，经得起时间与使用的考验。

2、质量保证措施

（1）制造商资质审查

参与本项目钢筋供应的厂家必须具备相应的生产许可证与质量体系认证，且近三年内无重大质量事故记录。资质审查内容包括企业法人营业执照、产品生产许可证、型式检验报告及过往业绩证明材料，确保制造商具备持续稳定的供货能力。对制造商的生产设备、检测仪器及技术人员配置进行现场考察，核实其实际生产能力是否满足大批量订单需求。建立制造商信用档案，对其履约过程中的质量波动、交货及时性等进行量化评分，作为后续合作的重要依据。对于不符合资质要求的制造商坚决予以淘汰，从源头上把控材料质量，为预制水泥房的整体安全奠定坚实基础。

（2）钢筋质量检测

钢筋进场后必须严格执行外观检查与力学性能复测，确保各项指

标符合国家标准及设计要求。外观检查重点核查表面是否有裂纹、结疤、折叠及严重锈蚀等缺陷，尺寸偏差是否在允许范围内。力学性能测试包括拉伸试验、弯曲试验及重量偏差测定，抽样比例严格按照规范执行，实现样本代表性。对于重要部位使用的钢筋，将增加超声波探伤等无损检测手段，进一步排查内部缺陷。所有检测结果均需形成书面报告并由监理工程师签字确认，不合格产品立即清退出场，严禁流入施工现场。通过多重检测防线，保障每一根钢筋都具备合格的物理性能，保障结构安全。

3、发挥结构作用

（1）增强抗剪能力

构造柱双层双向C10@200的钢筋布置方案显著提升了预制水泥房抵抗水平剪切力的能力，有效防止地震或风荷载作用下的侧向位移。

1）纵向钢筋贯穿上下楼层，形成连续的竖向受力骨架，承担轴向压力与弯矩。

2）横向箍筋加密设置，约束核心混凝土，提升构件延性与耗能能力。

3）节点区钢筋密集排布，实现梁柱连接处的传力可靠性，避免应力集中破坏。

4）钢筋锚固长度满足规范要求，保证在地震反复作用下不发生滑移或拔出。该设计方案经过理论计算与经验验证，能够在多种工况下保持结构完整性，为人员安全提供坚实保障。

（2）提升整体稳定性

通过优化构造柱与剪力墙的配筋方案，预制水泥房的整体空间刚度得到显著提升，有效抑制了结构在动态荷载下的振动幅度。双层双向钢筋网片相互咬合，形成了均匀的受力网格，使外力能够迅速传递至基础，减少局部变形。顶板与墙体的刚性连接实现了各构件协同工作，避免了因连接薄弱导致的分离或错位。特别是在鲁山县多雨潮湿的环境下，这种高稳定性的结构设计有效抵御了地基土体湿胀干缩带来的影响。合理的配筋率既保证了结构强度，又兼顾了经济性，实现了安全与效益的最佳平衡，为长期稳定运行提供了有力支撑。

（三）构造柱双层双向钢筋

1、钢筋规格符合

（1）规格匹配要求

构造柱钢筋规格严格匹配设计文件规定的C10@200双层双向要求，确保每根钢筋的直径、间距及布置方式完全一致。生产过程中采用数控加工设备，精确控制钢筋下料长度与弯曲角度，消除人为操作误差。安装阶段利用定位模具固定钢筋位置，保证保护层厚度均匀，避免因偏差过大导致的保护层不足或过厚问题。所有钢筋接头均采用规范允许的搭接或机械连接方式，连接强度不低于母材强度，确保传力顺畅。定期校准测量仪器，实现尺寸检测数据的准确性，为结构安全提供数据支撑。通过全流程精细化管控，实现钢筋规格与设计要求的零偏差匹配。

（2）满足安全标准

构造柱钢筋工程的安全标准执行严格遵循国家强制性条文，确保结构在各种极限状态下仍具备足够的安全储备。

1）钢筋屈服强度与抗拉强度实测值均大于标准值，满足承载力计算要求。

2）伸长率与冷弯性能指标合格，保证材料具有良好的塑性与韧性。

3）焊接接头或机械连接接头的拉伸试验结果符合规范，无脆断现象。

4）钢筋防锈处理到位，涂层厚度均匀，有效隔绝腐蚀介质。所有检测数据均存档备查，接受监管部门与社会公众的监督，保障工程质量经得起历史检验，为使用者提供安全可靠的生活与工作空间。

2、质量管控要点

（1）严格采购管理

钢筋采购环节实施严格的准入与审批制度，所有制造商必须经过资格预审与实地考察方可入围。采购合同明确约定质量标准、交货期限、违约责任及售后服务条款，形成法律约束力。建立物资采购台账，详细记录每批次钢筋的产地、规格、数量、价格及检测报告编号，实现全过程可追溯。对市场价格波动进行实时监测，提前制定应对策略，实现不因成本上涨而降低材料品质。定期组织采购团队开展廉洁从业培训，防范商业贿赂风险，营造风清气正的采购环境。通过科学管理与规范操作，确保钢筋供应的及时性、经济性与高质量，为项目顺利实施保驾护航。

（2）现场检验措施

钢筋进场后必须在指定堆放区进行初步检验，核对标牌、炉批号

平顶山市公共资源交易平台技标专用

与质保书的一致性，确保来源清晰可查。使用全站仪或激光测距仪随机抽查钢筋间距与保护层厚度，数据偏差超过允许范围立即返工。对焊接接头进行外观检查与抽样拉伸试验，不合格接头必须切除重做。建立现场质量巡检制度，每日由专职质检员对钢筋绑扎质量进行巡查，重点检查节点构造、搭接长度及固定措施。发现质量问题当场下达整改通知单，限期整改并复查闭合，形成闭环管理机制。通过高频次、全覆盖的现场检验，确保每一道工序都符合规范要求，杜绝质量通病。

3、增强结构性能

（1）提高抗震能力

顶板双层双向C10@150的钢筋配置显著增强了预制水泥房的整体抗震性能，使其能够有效吸收和耗散地震能量。较小的钢筋间距使得楼板在水平地震作用下具有更好的协同工作能力，减少了局部应力集中现象。放射筋的增设进一步优化了阳角区域的受力状态，防止因应力集中导致的脆性破坏。这种配筋策略充分考虑了鲁山县地区的地震烈度设防要求，确保建筑物在遭遇地震时不倒塌、少损坏。顶板与墙体的刚性连接保证了水平力的有效传递，避免了层间位移过大引发的结构失稳。通过科学的结构设计，为使用者提供了一个安全可靠的避震空间。

（2）优化受力分布

顶板钢筋的合理布置有效优化了结构内部的应力分布路径，避免了应力集中导致的早期破坏。

1）双层双向配筋使楼板在双向受弯状态下均具备足够的抗弯承载力。

2）放射筋的设置将集中荷载均匀扩散至周边区域，减小了局部压应力峰值。

3）钢筋锚固长度与搭接位置经过精心计算，实现传力路径连续无中断。

4）预应力或后张拉工艺（如适用）进一步改善了构件的受力状态，提高了刚度和耐久性。通过上述措施，顶板结构在长期使用过程中始终保持均匀受力状态，延长了使用寿命，降低了维护成本，实现了结构性能的全面提升。

（四）顶板双层双向钢筋

1、钢筋具体规格

（1）顶板钢筋设置

顶板钢筋设置严格遵循设计图纸要求，采用双层双向C10@150的布置方式，保障结构整体刚度与承载能力。施工过程中利用定位卡具固定钢筋位置，保证上下层钢筋间距准确无误，保护层厚度符合规范要求。对于阳角区域，额外增设放射筋以增强抗裂性能，防止因温度应力或收缩变形导致的裂缝扩展。所有钢筋接头均避开受力较大区域，采用规范允许的搭接或机械连接方式，实现连接强度满足设计要求。安装完成后进行隐蔽工程验收，拍照留存影像资料，经监理工程师签字确认后进入下一道工序。通过精细化的施工管理，实现顶板钢筋设置精准到位，为建筑安全提供坚实保障。

（2）阳角放射筋作用

顶板阳角放射筋的设置主要作用是分散集中应力，防止该区域因应力集中而产生裂缝或破坏。在预制水泥房使用过程中，阳角部位往往承受较大的温度应力与收缩应力，普通配筋难以有效抵抗。放射筋呈辐射状布置，能够将集中荷载均匀传递至周边结构，显著降低局部应力峰值。该措施特别适用于大跨度或异形平面结构，能够有效改善结构的受力状态，改善整体安全性。放射筋还能增强混凝土的抗裂性能，减少因收缩徐变引起的微裂缝，延长建筑物的使用寿命。通过这一创新设计，实现了顶板在复杂受力条件下的稳定性与耐久性。

2、质量保障手段

（1）知名品牌选择

顶板所用钢筋将优先选用国内知名品牌的优质产品，确保材料性能稳定可靠，满足高强度与高韧性的双重需求。品牌选择标准包括市场占有率、用户口碑、质量认证情况及历史履约记录，优先选择行业领先企业。所有拟用钢筋均需提供原厂质量证明书、出厂检验报告及第三方权威机构出具的型式检验报告，实现数据真实有效。对制造商的生产工艺、检测设备、质量控制体系进行全面评估，确保其具备持续稳定供货的能力。建立品牌备选库，根据项目实际需求灵活调整，保障在任何情况下都能获得高质量的钢筋材料，为工程安全提供坚实保障。

（2）严格质量检测

顶板钢筋的质量检测涵盖原材料进场验收、加工制作过程控制及成品安装验收三个关键环节，实现全流程质量受控。

1）原材料进场时核查质保书与复试报告，重点检测屈服强度、

抗拉强度及伸长率等关键指标。

2）加工过程中监控下料长度、弯曲角度及接头质量，实现符合设计与规范要求。

3）安装阶段检查钢筋位置、间距、保护层厚度及固定措施，杜绝偷工减料行为。

4）隐蔽工程验收时邀请监理与业主代表共同见证，留存影像资料，确保可追溯。通过多层次、全方位的质量检测体系，保障每一根钢筋都达到最优状态，为顶板结构安全提供坚实保障。

3、发挥顶板功能

（1）增强承载能力

顶板双层双向钢筋的配置显著提升了预制水泥房的垂直承载能力，使其能够承受更大的活荷载与恒荷载组合。

1）上层钢筋主要抵抗负弯矩，防止板面开裂。

2）下层钢筋主要抵抗正弯矩，确保板底不发生断裂。

3）双向配筋使楼板在任意方向均具备足够的抗弯刚度。

4）钢筋间距加密改善了混凝土的握裹力，增强了整体协同工作能力。通过科学合理的配筋设计，顶板结构在长期使用过程中始终保持稳定的承载性能，满足了各类使用场景的需求，为建筑功能的高效发挥提供了有力支撑。

（2）保障使用安全

顶板结构的安全性直接关系到使用者的生命财产安全，因此必须采取严格的质量控制措施确保万无一失。所有钢筋材料均经过严格筛选与检测，杜绝使用不合格产品。施工工艺严格执行标准化作业程序，确保每一道工序都符合规范要求。隐蔽工程验收实行一票否决制，不合格坚决不予通过。定期开展结构健康监测，及时发现并消除潜在隐患。建立完善的应急预案，一旦发生异常情况能够迅速响应并妥善处理。通过全方位、全过程的质量安全保障体系，确保预制水泥房在长达 50 年的设计使用年限内始终处于安全可控状态，为使用者提供一个安心舒适的工作与生活空间。

二、技术参数满足招标文件

（一）参数契合文件要求

1、墙体顶板材料参数

（1）墙体材料标号

针对本项目核心产品预制水泥房，墙体与顶板混凝土强度等级将

严格设定为C35，该标号数值完全响应招标文件对结构承载力的刚性要求。在原材料采购环节，所有进场水泥及骨料均经过严格筛选，实现配合比设计满足C35混凝土的抗压、抗渗及耐久性能指标。施工过程中，搅拌站将实施全过程质量监控，每一批次混凝土拌合物均进行坍落度检测与试块制作，实现实体结构强度不低于设计标准值。此标号选择不仅符合《建筑结构制图标准》（GB/T50105-2010）的相关规定，更能有效抵御鲁山县河湖管护综合基地可能面临的复杂水文地质环境，保障建筑主体在全寿命周期内的安全性与稳定性，杜绝因材料强度不足导致的质量隐患。

（2）剪力墙钢筋规格

剪力墙作为承受水平荷载的关键构件，其配筋方案将严格遵循双层双向C10@200的设计参数执行，实现结构整体刚度与抗震性能达到最优状态。

1）纵向受力钢筋与横向分布钢筋均按间距200毫米均匀布置，形成稳固的双层双向网格体系；

2）钢筋搭接长度与锚固长度严格依据规范计算，确保节点连接处不发生滑移或断裂现象；

3）保护层厚度控制采用专用塑料垫块，保证钢筋位置准确且混凝土包裹严密，防止锈蚀风险。

（3）构造柱钢筋规格

构造柱作为增强砌体结构整体性与延性的重要构件，其内部钢筋配置将按照双层双向C10@200的标准进行绑扎与浇筑，实现与预制墙板协同工作。在工厂预制阶段，骨架钢筋将被精确固定于模具之中，避免运输吊装过程中发生位移变形，从而保证现场安装时的垂直度与定位精度。施工期间，构造柱主筋与箍筋的连接点将全部采用焊接或机械连接方式，严禁出现松动或缺焊情况，以此提升节点区的抗剪能力。该规格参数的落实，能够有效约束墙体裂缝开展，改善房屋在地震作用下的耗能能力，为鲁山县河务事务服务中心提供安全可靠的办公及管护用房环境，完全符合招标文件对于结构安全性的各项技术指标要求。

（4）顶板钢筋规格

顶板作为覆盖空间并承受竖向荷载的主要水平构件，其钢筋排布方案将严格执行双层双向C10@150的技术参数，以增强楼盖的整体刚度和承载能力。

1）上下两层钢筋网片均采用直径 10 毫米的钢筋，纵横方向间距统一控制在 150 毫米，形成高密度的受力网络；

2）负弯矩区域钢筋长度与位置经过精确计算，实现在支座处能够有效抵抗负弯矩引起的拉应力；

3）钢筋网片之间设置马凳筋支撑，保持上下层间距符合设计要求，防止浇筑时发生塌陷或重叠。

2、顶板阳角钢筋设置

（1）放射筋增加情况

针对预制水泥房顶板阳角部位易产生应力集中而引发裂缝的风险，设计方案将在常规双层双向配筋的基础上，额外增设放射状强化钢筋，以分散局部应力并改善抗裂能力。放射筋将从阳角中心向四周呈辐射状延伸，其根数、直径及长度均经过结构工程师的专项验算确定，确保能够有效覆盖应力扩散区域。在施工操作中，放射筋将与周边网格钢筋进行牢固绑扎，保证两者形成整体受力体系，避免出现脱空或无效连接现象。此项技术措施的引入，显著增强了阳角部位的构造性能，有效预防了因温度变化或收缩变形导致的角部开裂问题，实现了预制水泥房在长期使用过程中的外观完整性与结构安全性，完全满足招标文件对于细部构造处理的高标准要求。

（2）钢筋设置合规性

所有钢筋的设置与安装过程将严格接受第三方检测机构及监理单位的全程监督，确保每一项参数均符合国家标准及招标文件的具体规定。

1）钢筋原材进场时，必须附带出厂质量证明书并进行复试，不合格材料坚决予以退场处理；

2）钢筋加工尺寸偏差控制在允许范围内，弯钩角度与平直段长度必须满足规范要求；

3）现场绑扎完成后，实行三检制度，自检、互检、专检合格后方可进行隐蔽验收。通过建立完善的钢筋质量控制体系，实现从原材料到成品的每一个环节都处于受控状态，杜绝任何违规操作，为项目最终交付合格的预制水泥房奠定坚实的物质基础。

（3）满足结构设计需求

所投预制水泥房的结构设计充分考虑了鲁山县当地的地质条件与气候特征，各项参数指标均能充分满足实际工程的结构设计需求。墙体、顶板及梁柱等关键部位的承载力、刚度及稳定性计算结果，均

大于现行规范规定的最小限值，留有足够的安全储备。在极端天气条件下，如暴雨、大风或低温环境下，结构体系仍能保持完整的受力状态，不会发生破坏性变形。结构设计还兼顾了施工安装的便捷性与经济性，优化了构件分割方案，使得吊装效率大幅提升，同时降低了运输成本。这种科学严谨的设计理念，保障了建筑物在全生命周期内能够安全可靠地运行，完全契合本项目对于建筑主体结构安全性的核心诉求。

（4）符合技术标准规范

本项目所有预制水泥房的生产、运输及安装过程，均严格遵循国家现行工程施工及验收规范、施工技术标准与操作规程，若地方标准高于国家标准，则自动执行更严格的地方标准。具体执行过程中，对照《建筑结构制图标准》（GB/T50105-2010）等相关文件，对图纸深化、构件生产及现场装配进行全方位的技术指导。每一道工序完成后，均需进行质量记录归档，确保可追溯性。通过严格执行标准化的作业流程，消除了人为因素导致的质量波动，保证了工程实体的均质性与可靠性。这种对技术规范的敬畏与遵守，体现了投标方对工程质量的高度负责态度，实现交付成果经得起时间与历史的检验。

3、技术标准引用情况

（1）建造标准参考

本项目的预制水泥房建造标准明确引用《建筑结构制图标准》（GB/T50105-2010）作为核心技术依据，确保设计图纸的表达规范、符号统一且信息完整。在施工图深化设计阶段，严格依据该标准绘制构件详图、节点大样及配筋图，避免歧义与误解，提高设计与施工的对接效率。该标准也是后续质量验收的重要参照系，监理与建设单位将据此对成品构件进行逐项核查。通过统一的技术语言与制图规范，实现了从设计意图到实体建筑的精准转化，保障了预制装配式建筑体系的标准化与工业化水平，为鲁山县河湖管护综合基地的建设提供了可靠的技术支撑。

（2）符合通用标准

除了特定的行业标准外，本项目还将全面符合国家及河南省关于建筑工程的通用技术标准与验收规范，构建多层次的质量保障体系。

1）混凝土强度评定方法严格遵循相关统计方法，确保数据真实反映结构质量；

2）钢筋连接接头试验频率与合格判定标准符合强制性条文规定，

杜绝安全隐患；

3）外观质量检查涵盖平整度、色泽、缺棱掉角等指标，确保满足观感要求。这些通用标准的落地实施，填补了特定技术参数之外的管理空白，形成了全方位、无死角的质量控制网络，保障预制水泥房在各类性能指标上均达到行业领先水平。

（3）实现工程质量

保障工程质量达到合格标准，建立从原材料采购到竣工验收的全过程质量控制链条，每一环节均有明确的责任人与考核指标。在生产制造环节，采用自动化生产线严格控制混凝土配合比与振捣工艺，减少人为误差；在物流运输环节，使用专用运输车辆并配备防震垫层，防止构件在途中受损；在现场安装环节，组织专业队伍进行精密测量与校正，保障构件拼接缝隙均匀、垂直度达标。此外，引入信息化管理手段，实时上传关键工序影像资料至管理平台，实现质量数据的动态监控与预警。通过这套严密的质量管理体系，承诺交付给招标人的每一间预制水泥房均为精品工程，完全满足招标文件对于工程质量等级的所有要求。

（4）满足项目需求

所投预制水泥房在功能布局、空间尺度及环境适应性等方面，均深度匹配鲁山县河湖管护综合基地的实际使用需求，实现建成后能够立即投入使用并发挥最大效益。

1）7.6m×4m×3.3m 及 6m×3m×3.3m 两种规格精准对应不同业务场景的办公与储物需求；

2）内部空间划分合理，预留了充足的管线槽位，便于后期水电设施的安装与维护；

3）外墙保温与防水性能优异，适应当地四季分明、雨水较多的气候特点。这种以用户需求为导向的产品设计理念，不仅解决了采购人当前的建设难题，更为未来的运营管理提供了灵活便捷的空间载体，实现了项目建设与使用需求的无缝衔接。

（二）完全满足技术需求

1、尺寸偏差控制

（1）7.6m×4m×3.3m 规格控制

针对本项目采购的 16 间规格为 7.6 米长、4 米宽、3.3 米高的预制水泥房，实施极其严格的尺寸偏差控制措施，保障单件构件的几何尺寸误差控制在毫米级范围内。在模具制作阶段，采用高精度数控设

备加工钢模，保证模板拼缝严密且刚度充足，防止浇筑过程中发生胀模变形。混凝土浇筑后，通过激光扫描技术对成品构件进行三维坐标测量，重点核查长、宽、高三个维度的实际数值与设计值的偏差。若发现偏差超出允许范围，立即启动返工程序，直至尺寸完全合格方可出厂。这种对超大尺寸构件的精细化管控，实现了现场拼装时的吻合度，大幅减少了现场切割与修补工作量，提升了整体安装效率与美观度。

（2）6m×3m×3.3m 规格控制

对于 20 间规格为 6 米长、3 米宽、3.3 米高的预制水泥房，同样执行严格的尺寸公差控制标准，确保构件外形规整、棱角分明。生产过程中，利用全站仪对模具进行定期校准，消除累积误差，保证每批次的构件尺寸一致性。在脱模养护阶段，采取科学的温控措施，防止因温差过大导致构件表面产生收缩裂缝或尺寸扭曲。成品检验时，除常规尺寸测量外，还重点检查对角线差值，保障构件方正度符合要求。通过上述多维度的尺寸控制手段，保证了这批中小型预制水泥房在安装过程中的互换性与便捷性，满足了项目对于模块化快速部署的迫切需求，为基地的高效运转提供有力支撑。

（3）尺寸误差合理性

所有预制水泥房的尺寸误差均控制在国家规范允许的合理范围内，既保证了结构安全，又兼顾了施工安装的可行性与经济性。

1）长度方向偏差控制在±5 毫米以内，保障拼接缝隙均匀一致；

2）宽度与高度方向偏差控制在±3 毫米以内，满足垂直度与平整度要求；

3）对角线差值控制在±4 毫米以内，保证构件整体方正。这些合理的误差范围设定，是基于大量工程实践总结得出的最佳平衡点，既能避免因误差过小导致的加工成本激增，又能防止误差过大引发的安装困难。通过科学合理的误差控制策略，实现了工程质量与建设成本的最优匹配，为项目的顺利实施提供了有力保障。

（4）符合设计规范

预制水泥房的所有尺寸参数与构造细节，均严格遵循国家现行建筑设计规范及相关标准图集的要求，保障设计文件的合法性与科学性。在设计审查阶段，邀请资深专家对图纸进行专项论证，重点核查尺寸链的闭合性与逻辑性，消除潜在的设计缺陷。施工过程中，若遇到现场实际情况与设计图纸存在微小差异的情况，依据变更审批流程

进行处理，不得擅自修改设计参数。这种对设计规范的绝对尊重与严格执行，确保了工程建设的每一步都有章可循、有据可依，避免了因随意变更带来的质量风险与法律纠纷，为项目的顺利推进奠定了坚实的法治基础。

2、抗震及安全等级

（1）抗震设防烈度

针对鲁山县所在的抗震设防区域，所投预制水泥房的结构设计将严格按照当地抗震设防烈度要求进行编制，保障建筑物在地震作用下的生命安全。

1）结构体系采用强柱弱梁、强剪弱弯的设计理念，优先保证主要承重构件的延性；

2）节点连接采用柔性连接方式，允许一定程度的变形而不发生脆性破坏；

3）非结构构件如填充墙、隔屏等采取可靠的拉结措施，防止地震时脱落伤人。通过上述抗震设计措施的落实，预制水泥房将具备足够的抗震能力，能够在遭遇设防烈度地震时保持结构不倒塌，保障室内人员的安全撤离，充分体现了以人为本的建筑安全理念。

（2）结构安全等级

本项目预制水泥房的结构安全等级定为二级，符合一般工业与民用建筑的安全标准，能够满足正常使用极限状态与承载能力极限状态的双重需求。在结构设计计算中，采用了较高的安全系数，对恒载、活载及风荷载等进行了详尽的组合分析，实现在最不利工况下结构依然安全稳定。针对预制装配式建筑的特点，特别强化了连接节点的安全性验算，防止因连接失效导致的整体坍塌事故。这种高标准的安全等级设定，不仅是对国家规范的严格遵守，更是对招标人生命财产安全的高度负责，确保交付的建筑物在任何情况下都能提供安全可靠的庇护场所。

（3）适应地区环境

考虑到鲁山县特有的地理环境与气候条件，预制水泥房在材料选择与构造设计上进行了针对性的优化，以保障建筑物能够长期适应当地环境。

1）外墙采用高性能防水材料，有效抵御当地多雨季节的雨水侵蚀；

2）屋面系统设置良好的排水坡度与天沟，防止积水渗漏；

3）门窗气密性与水密性经过严格测试，满足冬季防风保暖与夏季隔热降温的需求。通过这种因地制宜的设计策略，预制水泥房能够从容应对各种自然环境的挑战，延长使用寿命，降低后期维护成本，为鲁山县河务事务服务中心提供一个舒适、耐用且环保的工作生活环境。

（4）保障居住安全

保障居住安全是本项目预制水泥房设计的核心目标，所有技术措施均围绕这一宗旨展开，确保使用者的人身安全与健康不受威胁。在防火方面，建筑材料均采用不燃或难燃材料，满足消防规范要求；在电气安全方面，预埋管线采用阻燃管，插座开关均带有漏电保护装置。针对预制装配式建筑可能存在的噪声问题，采取了隔音降噪措施，营造安静的室内环境。通过全方位的安全保障措施，消除了潜在的安全隐患，让使用者能够安心工作与生活，充分体现了企业对社会责任的理解与担当，也为项目的顺利验收与交付创造了有利条件。

3、构件连接节点参数

（1）吊装点位置设置

预制水泥房的吊装点位置经过精密的结构计算与模拟分析，设置在受力最合理且便于操作的位置，保障吊装过程的安全与平稳。每个构件上设置的吊环数量、直径及埋深均符合国家标准，能够承受构件自重及动荷载的双重考验。在吊装作业前，对吊点进行无损检测，确认无裂纹、无损伤后方可投入使用。吊装过程中，采用多点平衡起吊技术，防止构件在空中发生倾斜或翻转，保护构件表面免受磕碰损伤。通过科学的吊装点布置与规范的操作流程，实现了构件的快速、安全就位，大大提升了现场施工效率，缩短了工期，满足了项目 45 日历天供货及安装期的紧迫要求。

（2）连接件规格标准

预制水泥房各构件之间的连接件规格严格遵循设计要求，采用高强度螺栓或焊接连接方式，确保连接节点的牢固性与可靠性。连接件的材质、规格型号及防腐处理均经过严格筛选，符合国家标准及招标文件的具体规定。在工厂预制阶段，连接件被预先安装在指定位置，保证安装精度；在现场组装阶段，由专业技工按照规范进行紧固或焊接，并进行扭矩检测或探伤检测。通过选用优质连接件并严格执行安装工艺，消除了节点松动的风险，保证了整体结构的刚度和稳定性，使预制水泥房能够作为一个整体协同工作，有效传递各种内力，满足

结构安全的使用要求。

（3）预埋件强度指标

所有用于连接吊装及构件拼接的预埋件，其强度指标均经过严格测试与验证，实现满足设计荷载要求。预埋件在混凝土浇筑前被精准定位并牢固固定，防止移位或上浮，保证埋入深度与保护层厚度符合规范。出厂前，对预埋件进行抽样拉伸试验，验证其屈服强度与抗拉强度是否达到设计值。对于重要受力部位的预埋件，实行全数检验，确保无一遗漏。通过高强度的预埋件与精细化的安装工艺，构建了坚实的连接基础，为预制水泥房的整体稳定性提供了强有力的支撑，彻底杜绝了因预埋件失效导致的安全事故，保障了项目的顺利实施。

（4）保证连接质量

保证预制水泥房连接质量达到最优状态，将建立从设计选型、工厂预制到现场安装的全链条质量控制机制。在设计阶段，优化连接节点构造，减少应力集中；在工厂阶段，严格控制预埋件位置精度与焊接质量；在现场阶段，加强连接节点的隐蔽验收与功能性测试。每一道连接工序完成后，均需留存影像资料与检测报告，实现质量的可追溯性。通过这套严密的质保体系，实现每一个连接点都经得起时间的考验，使整个建筑形成一个坚固的整体，有效抵抗各种外力作用，为鲁山县河湖管护综合基地提供安全、可靠、耐用的建筑产品，完全满足招标文件对于连接质量的各项严苛要求。

三、技术标准引用说明

（一）参考建筑制图标准

1、明确引用标准

（1）图纸绘制规范

预制水泥房结构施工图纸将严格遵循《建筑结构制图标准》（GB/T50105-2010）进行绘制，保障所有构件表达清晰、逻辑严密。墙体与顶板厚度、钢筋布置位置及规格型号均将在图中精确标注，避免施工歧义。剪力墙与构造柱的双层双向配筋信息将完整呈现，顶板阳角放射筋的分布范围与数量亦将明确标示。图纸深度满足施工指导要求，能够直接用于现场预制构件生产与安装作业，保障鲁山县河湖管护综合基地改造维护项目第二标段实施质量。

（2）符号使用标准

图面中所有材料代号、钢筋等级符号及尺寸公差标识均统一采用国家标准规定图形符号，杜绝自定义或模糊标记。C35 混凝土强度等

级、C10@200 等钢筋间距参数将以标准格式标注于相关构件剖面处，保障阅读者能准确理解设计意图。图例说明部分将详细列出各类线型含义及特殊构造节点定义，防止因符号误解导致预制单元制作偏差。所有符号应用将保持全图一致性，便于施工单位快速识别关键控制点，提升鲁山县河务事务服务中心采购项目的执行效率。

（3）尺寸标注要求

预制水泥房长宽高三维尺寸将依据招标技术参数进行精确标注，7.6 米×4 米×3.3 米及 6 米×3 米×3.3 米两种规格均独立成图且标注完整。墙体厚度、门窗洞口定位、预留孔洞位置等关键几何参数将采用链式或坐标式标注法，实现尺寸传递无误。标高数据将统一以绝对高程或相对基准面形式表达，避免累积误差影响整体安装精度。所有尺寸数值均以毫米为单位整数表示，符合工程惯例，为鲁山县河湖管护综合基地改造项目提供可追溯的尺寸依据。

（4）比例选择合理

不同视图将依据构件复杂程度选取适宜绘图比例，平面图与立面图采用 1：50 或 1：100 比例，详图部分则放大至 1：20 或 1：10 以便展示节点构造。比例尺设置将兼顾图纸幅面利用率与信息清晰度，避免因比例过小导致钢筋排布细节无法辨识。各视图间比例关系将保持一致性，防止因缩放差异引发尺寸换算错误。比例标注将置于图框下方显著位置，并附注适用视图范围，保障施工人员能准确还原预制水泥房三维形态，满足鲁山县河务事务服务中心对交付质量的严苛要求。

2、遵循标准细节

（1）钢筋标注规范

剪力墙、构造柱及顶板钢筋配置将按双层双向原则在断面图中明确标注直径、间距与排布方向，C10@200 与 C10@150 参数将分别对应不同构件区域。放射筋在顶板阳角处的起始点、延伸长度及根数将通过大样图单独表达，保障应力集中区域得到加大。钢筋保护层厚度将标注于相应位置，并与混凝土标号 C35 相匹配。所有钢筋标注将避开主要轮廓线，采用引线引出方式，保证图面整洁且信息可读，为鲁山县河湖管护综合基地改造项目的结构安全提供可视化技术支撑。

（2）混凝土表示准确

图中所有混凝土构件均将标注 C35 强度等级，并在图例中说明其适用范围，包括墙体、顶板及基础连接部位。混凝土配合比要求虽不

直接绘入图纸，但强度等级标注将作为验收核心依据，与检测报告形成闭环。不同构件若存在特殊抗渗或耐久性要求，在备注栏中补充说明，实现材料选用与设计意图一致。标注字体大小适中，颜色对比清晰，避免印刷或复印后信息丢失，保障鲁山县河务事务服务中心采购项目中预制单元的质量可控性与可验证性。

（3）节点绘制清晰

预制水泥房模块间的连接节点、门窗过梁支座、屋顶檐口收边等细部构造将采用局部放大图形式单独绘制，展现钢筋搭接、预埋件位置及密封处理方式。节点详图将标明锚固长度、焊缝等级及灌浆料填充要求，确保装配过程符合受力逻辑。每个节点编号将与总图索引对应，方便现场人员快速定位查阅。绘制时将突出关键受力路径与防水构造层次，避免因节点模糊导致渗漏或结构隐患，为鲁山县河湖管护综合基地改造项目提供精细化施工指引。

（4）整体布局合理

整套图纸将按平面图、立面图、剖面图、节点详图顺序编排，目录索引清晰，页码连续，便于翻阅与归档。各视图之间投影关系正确，轴线网格对齐，尺寸闭合无矛盾，体现专业制图严谨性。图框内容包含项目名称、标段号、设计阶段、出图日期等必要信息，但不出现具体企业名称或个人署名。图纸版式统一，线条粗细分明，文字说明简明扼要，保障鲁山县河务事务服务中心评审专家及施工单位能快速掌握设计全貌，提升沟通效率与执行准确性。

3、保障图纸质量

（1）减少错误发生

通过建立图纸校审机制可有效降低技术差错率，实现预制水泥房参数零失误交付：

1）实行三级审核制度，由绘图员自检、专业负责人复核、总工程师终审，层层把关。

2）引入 BIM 模型辅助校验，自动检测构件碰撞与尺寸冲突，提前发现潜在问题。

3）组织跨专业会签，结构、建筑、机电各专业协同确认接口条件，避免遗漏。

4）建立变更台账，记录所有修改内容与原因，保障版本唯一性与可追溯性。

（2）便于沟通协作

标准化图纸体系将显著提升多方协作效率，使设计方、制造商、施工方及监理方能高效对接：

1）统一图例与标注语言，消除理解歧义，缩短技术交底时间。

2）提供电子版与纸质版双套资料，支持移动端查看与现场打印，适应不同作业场景。

3）设立专项答疑通道，针对图纸疑问实行 24 小时内响应机制，保障工期不受阻。

4）定期召开图纸协调会，动态调整优化方案，保障鲁山县河湖管护综合基地改造项目顺利推进。

（3）符合行业规范

所有图纸编制工作均严格对标国家现行工程建设标准体系，确保技术合规性与法律有效性：

1）遵循《建筑结构制图标准》（GB/T50105-2010）及其他关联规范，杜绝非标做法。

2）参照住建部推广的装配式建筑图集模板，提升预制构件通用化与互换性水平。

3）采纳行业协会发布的最佳实践指南，融入抗震、防火、节能等强制性条文要求。

4）接受第三方检测机构预审查，提前规避违规风险，保障鲁山县河务事务服务中心采购成果经得起检验。

（4）利于后期维护

图纸设计将充分考虑运维阶段需求，为鲁山县河湖管护综合基地长期使用提供便利条件：

1）隐蔽工程部位标注检修口位置与开启方向，便于日后管道疏通或设备更换。

2）材料清单与保修信息同步归档，支持快速查询替换部件型号与制造商联系方式。

3）结构变形缝与沉降观测点位置明确标示，指导周期性监测与维护作业开展。

4）提供数字化竣工图包，嵌入二维码链接至电子档案系统，实现全生命周期管理闭环。

（二）符合工程验收规范

1、遵循国家规范

（1）施工工艺规范

预制水泥房安装作业将严格执行国家及地方颁布的施工操作规程，保障工艺过程可控可靠：

1）吊装前完成基础验收与弹线定位，偏差控制在允许范围内方可起吊。

2）构件拼接处采用专用连接件固定，螺栓扭矩值需经力矩扳手校准并记录存档。

3）接缝处理按设计要求填充弹性密封材料，分层压实并做闭水试验验证防渗性能。

4）完工后组织联合验收，对照图纸逐项核查安装精度与外观质量，不合格项立即整改返工。

（2）材料质量把控

C35 混凝土原材料进场前须查验出厂合格证与复检报告，砂石含泥量、水泥安定性等指标必须符合规范要求。钢筋产品需提供质保书及力学性能检测报告，抽样复试结果合格后方可投入使用。外加剂种类与掺量应经配合比试验确定，严禁擅自更改配方影响结构耐久性。所有材料堆放区设置标识牌注明规格批次与检验状态，实行先进先出原则，防止混用错用。材料流转全过程留痕管理，保障鲁山县河务事务服务中心采购项目所用物资来源清晰、质量可信。

（3）结构安全检测

预制水泥房成品交付前将完成多项结构性安全检测，确保满足设计荷载与抗震设防要求：

1）进行混凝土抗压强度回弹测试，抽检频率覆盖每批次不少于 3 个构件。

2）钢筋保护层厚度采用无损检测仪全面扫描，异常点位复测确认是否达标。

3）整体刚度与稳定性通过模拟加载试验验证，观察有无裂缝扩展或变形超限现象。

4）出具第三方权威机构检测报告，作为竣工验收必备文件提交鲁山县河务事务服务中心备案审查。

（4）验收流程严格

本项目验收将分阶段实施，层层设卡保障最终交付物完全符合合同与技术协议约定：

1）工厂预验收阶段检查构件外观缺陷、尺寸偏差及标识完整性，不合格品禁止出厂。

2）现场安装完成后进行分项工程验收，重点核查连接牢固度、垂直度与平整度指标。

3）功能性测试环节模拟实际使用工况，检验门窗启闭顺畅性及屋面排水通畅情况。

4）最终整体验收由采购人牵头组织，各方签字确认后方可办理结算手续，保障鲁山县河湖管护综合基地改造工程质量万无一失。

2、满足地方标准

（1）适应地方环境

预制水泥房结构设计已充分考量鲁山县当地气候特征与地质条件，增强环境适应能力。墙体厚度与保温层设置考虑冬季低温与夏季高温温差变化，防止热桥效应导致结露或能耗增加。基础埋深根据区域冻土线深度调整，避免季节性冻融破坏影响结构稳定性。防雷接地系统与周边建筑物共用网路，满足豫西南地区雷电活动频繁地区的防护需求。排水坡度设计结合本地降雨规律，确保暴雨天气下场地不积水，保障鲁山县河务事务服务中心采购设施长期稳定运行。

（2）符合地方特色

外观设计融入豫西南地域文化元素，使预制水泥房与鲁山县河湖管护综合基地整体风貌协调统一：

1）屋顶坡向与当地传统民居习惯一致，利于雨水排放与视觉美感融合。

2）外立面色彩选用自然色调系，呼应周边山水景观，避免突兀感。

3）通风窗格样式参考本地农舍构造特点，兼顾实用功能与文化认同。

4）绿化遮挡方案结合乡土植物配置，弱化人工构筑物存在感，提升生态融合度。

（3）遵循地方规定

项目实施过程中将严格遵守河南省及平顶山市关于建筑施工、环境保护、安全生产等方面的地方法规规章。噪声控制措施落实夜间停工制度，减少对居民生活干扰；扬尘治理采取洒水降尘与覆盖防尘网组合手段，符合大气污染防治条例。临时用地审批手续完备，占用林地或耕地依法办理相关许可。建筑垃圾清运至指定消纳场，执行分类处置与资源化利用政策。所有操作行为均在地方政府监管框架内运行，实现鲁山县河湖管护综合基地改造项目合法合规推进。

（4）接受地方监督

主动接受鲁山县住建局、环保局、应急管理局等主管部门的日常巡查与专项检查，及时整改反馈意见。建立政企联动机制，定期汇报工程进度与质量安全状况，争取政策支持与资源倾斜。邀请人大代表、政协委员参与关键节点观摩活动，增强社会透明度与公信力。设立群众投诉热线，妥善处理周边居民关切事项，构建和谐邻里关系。通过开放包容姿态赢得地方信任，为鲁山县河务事务服务中心采购项目营造良好外部发展环境。

3、以高标准为导向

（1）严格质量管控

质量管理体系贯穿从原材料采购到最终交付全过程，保障预制水泥房品质始终处于受控状态。设立专职质检员驻厂监造，每日记录生产数据与检验结果，形成可追溯档案。关键工序如钢筋绑扎、模板支设、混凝土浇筑等环节实行旁站监督，杜绝偷工减料行为。引入自动化检测设备实时监控温度、湿度、压力等工艺参数，异常波动即时报警干预。质量考核结果与制造商绩效评价挂钩，倒逼责任落实，保障鲁山县河湖管护综合基地改造项目高标准建成投用。

（2）持续改进提升

基于 PDCA 循环理念不断优化生产工艺与管理流程，推动预制水泥房制造能力持续升级。每季度召开质量分析会议，总结典型案例教训，制定预防措施并跟踪验证效果。鼓励一线员工提出合理化建议，对采纳创新方案给予奖励，激发全员参与改进热情。引进国内外先进管理经验与技术装备，缩小与国际先进水平差距。建立知识库共享平台，沉淀优秀实践案例供后续项目借鉴复用，助力鲁山县河务事务服务中心采购项目打造行业典范。

（3）保障公共安全

预制水泥房结构设计充分考虑极端天气与突发事件应对能力，最大限度保护使用者生命财产安全。主体承重构件冗余度设计高于常规标准，抵御强风、地震等自然灾害冲击。消防通道宽度与疏散距离符合规范要求，紧急情况下人员可迅速撤离。电气线路敷设采取阻燃保护措施，防止短路引发火灾事故。应急照明与指示标志设置齐全醒目，保障断电状态下基本通行需求。通过多重防护屏障构建，为鲁山县河湖管护综合基地运营提供坚实安全保障。

（4）树立行业标杆

以本项目为契机，致力于打造装配式建筑领域精品工程，引领区域行业发展方向。技术标准执行严于国标，管理流程精细到位，服务质量超越客户预期，形成可复制推广模式。积极参与行业标准修订与学术交流，输出实践经验与理论成果，提升企业核心竞争力。争取获得省级以上优质工程奖项，扩大品牌影响力与社会美誉度。通过示范效应带动上下游产业链协同发展，共同推动鲁山县乃至河南省建筑业绿色转型与高质量发展进程。

四、7.6m×4m×3.3m 预制房尺寸偏差控制

（一）长度误差范围把控

1、误差合格标准

（1）具体误差范围

7.6m×4m×3.3m 预制房长度方向尺寸偏差严格控制在±10mm 区间内，宽度方向允许偏差为±8mm，高度方向偏差限值设定为±5mm。所有预制构件在出厂前及现场安装阶段均执行上述公差标准，确保单件产品几何尺寸满足设计图纸要求。长度方向累计误差不得超过20mm，宽度方向累计误差不超过 16mm，高度方向累计误差不超过10mm。若出现超差情况，立即启动复检程序并追溯至生产源头进行原因分析。尺寸控制数据将形成独立档案，作为后续验收交付的核心依据文件。

（2）误差保障措施

模具制造环节采用高精度数控加工中心，模板刚度经有限元分析验证，实现成型过程中不发生弹性变形。混凝土浇筑过程实施分层振捣工艺，严格控制入模温度与坍落度参数，防止因收缩不均导致尺寸偏移。养护阶段实行恒温恒湿环境控制，避免温湿度剧烈变化引发干缩裂缝或翘曲变形。成品堆放区域设置专用支撑架，按规范间距垫起，杜绝堆叠受压造成的结构变形。运输吊装过程采用柔性吊具，严禁野蛮操作导致边角磕碰损伤。全过程质量记录实时归档，实现可追溯管理闭环。

2、误差检测方式

（1）工具选择说明

①激光经纬仪用于垂直度与水平度测量，精度达到±2 秒，确保角度检测无偏差；

②钢卷尺选用经计量检定合格的 50m 规格，最小分度值为 1mm，长度测量重复性误差小于 0.5mm；

③塞尺组包含 0.02mm 至 1.0mm 共 20 片规格，用于缝隙间隙精确量化；

④水准仪采用自动安平型，读数分辨率达 0.5mm，高程控制误差低于 1mm；

⑤游标卡尺量程覆盖 0 至 300mm，精度 0.02mm，适用于小尺寸精细检测；

⑥直角尺为不锈钢材质，直边度误差小于 0.05mm，保障角部方正度判定准确。

（2）检测流程规范

检测作业前完成仪器校准与零点确认，保障设备处于有效检定周期内且状态正常。现场测量点布置遵循均匀分布原则，每间预制房至少选取六个关键截面进行全尺寸复核。数据采集由双人独立操作完成，一人读数一人记录，结果交叉比对后签字确认。异常数据立即复测三次取平均值，若仍超差则启动专项排查程序。检测报告需包含原始数据、计算过程、结论意见及责任人签名，随货同步提交至项目现场监理方。所有检测记录保存期限不少于五年，以备后期质量追溯与责任界定使用。

3、误差调整手段

（1）调整方法介绍

对于长度方向超差构件，通过切割修整端部多余混凝土并打磨平整，修整量控制在 5mm 以内且不影响结构强度。宽度方向偏差较大时，采用侧模微调结合二次振捣工艺进行补偿修正，保障最终成型尺寸达标。高度方向误差主要源于模板沉降或混凝土浮浆堆积，通过底部垫块调整或顶部凿除多余部分解决。所有调整作业必须在专业工程师指导下进行，严禁擅自改动受力钢筋位置或削弱截面有效面积。调整后重新进行尺寸复核与外观检查，保障修复部位与原构件整体协调一致且无明显接缝痕迹。

（2）调整效果评估

调整完成后立即组织三方联合验收，包括施工单位、监理单位及第三方检测机构共同确认整改成效。重点核查调整区域尺寸是否回归允许偏差范围，表面平整度与棱角完整性是否恢复至合格标准。对修复部位进行无损检测，排除内部空洞或裂缝隐患，确保结构安全性不受影响。评估报告需附前后对比照片、测量数据表及专家签字意见，作为最终交付凭证的一部分。若评估未通过，退回生产单位重新制作，

绝不降低标准强行入库。所有调整记录纳入质量档案系统，形成完整闭环管理链条。

（二）宽度误差范围把控

1、误差合格标准

（1）具体误差范围

7.6m×4m×3.3m 预制房宽度方向尺寸偏差严格限定在±8mm 以内，长度方向允许偏差为±10mm，高度方向偏差控制在±5mm 范围内。所有预制构件在工厂预制阶段即执行该公差标准，现场安装时再次复核实现累积误差可控。宽度方向总长误差不超过 16mm，长度方向总长误差不超过 20mm，高度方向总高误差不超过 10mm。发现超差现象立即暂停安装并启动原因调查机制，直至问题彻底解决方可继续施工。尺寸控制数据全程留痕，作为质量验收与结算支付的关键支撑材料。

（2）误差保障措施

模具制作采用高精度数控机床加工，模板刚度经力学验算满足最大荷载工况下不变形要求。混凝土配合比优化设计，添加适量减水剂与早强剂，减少收缩变形风险。浇筑过程严格执行分层厚度控制，振捣棒插入深度与间距符合规范要求，避免蜂窝麻面影响尺寸精度。养护期间保持环境温度稳定在 15℃至 25℃之间，相对湿度不低于 90%，防止早期失水开裂。成品运输采用专用支架固定，装卸过程轻拿轻放，杜绝碰撞损伤。质量检测实行三级检验制度，班组自检、工序互检、专职专检层层把关，确保零缺陷出厂。

2、误差检测方式

（1）工具选择说明

①全站仪用于三维坐标定位，测距精度±（2mm+2ppm），角度精度±2 秒，保障空间位置精准控制；

②数字式回弹仪检测混凝土强度，换算值误差小于±1.0MPa，间接反映尺寸稳定性；

③激光测距仪量程 0 至 100m，精度±1.5mm，快速完成大尺寸线性测量；

④靠尺组合套装含 2m 铝合金靠尺与楔形塞尺，直线度误差小于 0.5mm/2m，直观判断表面平整度；

⑤红外测温仪测量混凝土表面温度，响应时间小于 1 秒，辅助判断养护效果；

⑥电子水平仪灵敏度 0.02mm/m，用于微小坡度与水平度精确测定。

（2）检测流程规范

检测工作开始前完成仪器设备标定与功能测试，确保所有工具在校准有效期内且性能稳定可靠。现场布点按照网格化原则划分，每个预制单元至少设置四个角点与两个中心点进行全方位尺寸扫描。测量数据由两名技术人员独立采集并交叉验证，差异超过 0.5mm 必须重新测量直至一致。异常值触发预警机制，立即停止相关工序并上报技术负责人组织会诊分析。检测报告须附带原始数据清单、计算逻辑说明、结论判定及签署人信息，随货物一并移交项目管理部门。所有检测资料分类归档保存，保存期限不低于十五年，满足长期质量追溯需求。

3、误差调整手段

（1）调整方法介绍

宽度方向超差构件采用机械切割方式去除多余混凝土，切口边缘打磨光滑并与原表面齐平，修整深度不超过 3mm。长度方向偏差通过调整连接节点垫片厚度进行补偿，保障对接缝紧密且受力均匀。高度方向误差较大时，采取底部加垫钢板或顶部局部凿除方式校正，严禁直接敲击造成结构性损伤。所有调整作业必须由持证专业人员操作，严格遵守安全操作规程，佩戴防护装备。调整完成后重新进行尺寸复核与外观检查，确保修复区域与原构件融合自然且无视觉瑕疵。调整记录详细登记于质量跟踪表中，作为后续验收的重要依据。

（2）调整效果评估

调整结束后组织多方联合验收小组，涵盖施工方、监理方及业主代表共同现场确认整改成果。重点审查调整部位尺寸是否完全回归允许偏差区间，表面质量是否达到合格标准，结构完整性是否未受影响。对修复区域进行超声波探伤检测，排除内部缺陷可能性，实现结构安全可靠。评估报告需包含前后对比影像资料、实测数据汇总表、专家评审意见及各方签字确认书，作为最终交付必备文件。若评估结果不达标，坚决退回生产单位重新制造，绝不妥协降低质量标准。所有调整过程与结果全部录入质量管理信息系统，形成可查询、可审计的完整证据链。

（三）高度误差范围把控

1、误差合格标准

（1）具体误差范围

7.6m×4m×3.3m 预制房高度方向尺寸偏差严格控制在±5mm 以内，长度方向允许偏差为±10mm，宽度方向偏差限值为±8mm。所有预制构件在工厂预制阶段即执行该公差标准，现场安装时再次复核确保累积误差可控。高度方向总高误差不超过 10mm，长度方向总长误差不超过 20mm，宽度方向总宽误差不超过 16mm。发现超差现象立即暂停安装并启动原因调查机制，直至问题彻底解决方可继续施工。尺寸控制数据全程留痕，作为质量验收与结算支付的关键支撑材料。

（2）误差保障措施

模具制作采用高精度数控机床加工，模板刚度经力学验算满足最大荷载工况下不变形要求。混凝土配合比优化设计，添加适量减水剂与早强剂，减少收缩变形风险。浇筑过程严格执行分层厚度控制，振捣棒插入深度与间距符合规范要求，避免蜂窝麻面影响尺寸精度。养护期间保持环境温度稳定在 15℃至 25℃之间，相对湿度不低于 90%，防止早期失水开裂。成品运输采用专用支架固定，装卸过程轻拿轻放，杜绝碰撞损伤。质量检测实行三级检验制度，班组自检、工序互检、专职专检层层把关，保障零缺陷出厂。

2、误差检测方式

（1）工具选择说明

①激光经纬仪用于垂直度与水平度测量，精度达到±2 秒，实现角度检测无偏差；

②钢卷尺选用经计量检定合格的 50m 规格，最小分度值为 1mm，长度测量重复性误差小于 0.5mm；

③塞尺组包含 0.02mm 至 1.0mm 共 20 片规格，用于缝隙间隙精确量化；

④水准仪采用自动安平型，读数分辨率达 0.5mm，高程控制误差低于 1mm；

⑤游标卡尺量程覆盖 0 至 300mm，精度 0.02mm，适用于小尺寸精细检测；

⑥直角尺为不锈钢材质，直边度误差小于 0.05mm，保障角部方正度判定准确。

（2）检测流程规范

检测作业前完成仪器校准与零点确认，保障设备处于有效检定周期内且状态正常。现场测量点布置遵循均匀分布原则，每间预制房至少选取六个关键截面进行全尺寸复核。数据采集由双人独立操作完

成，一人读数一人记录，结果交叉比对后签字确认。异常数据立即复测三次取平均值，若仍超差则启动专项排查程序。检测报告需包含原始数据、计算过程、结论意见及责任人签名，随货同步提交至项目现场监理方。所有检测记录保存期限不少于五年，以备后期质量追溯与责任界定使用。

3、误差调整手段

（1）调整方法介绍

对于高度方向超差构件，通过切割修整顶部多余混凝土并打磨平整，修整量控制在 5mm 以内且不影响结构强度。长度方向偏差较大时，采用侧模微调结合二次振捣工艺进行补偿修正，确保最终成型尺寸达标。宽度方向误差主要源于模板沉降或混凝土浮浆堆积，通过底部垫块调整或顶部凿除多余部分解决。所有调整作业必须在专业工程师指导下进行，严禁擅自改动受力钢筋位置或削弱截面有效面积。调整后重新进行尺寸复核与外观检查，实现修复部位与原构件整体协调一致且无明显接缝痕迹。

（2）调整效果评估

调整完成后立即组织三方联合验收，包括施工单位、监理单位及第三方检测机构共同确认整改成效。重点核查调整区域尺寸是否回归允许偏差范围，表面平整度与棱角完整性是否恢复至合格标准。对修复部位进行无损检测，排除内部空洞或裂缝隐患，实现结构安全性不受影响。评估报告需附前后对比照片、测量数据表及专家签字意见，作为最终交付凭证的一部分。若评估未通过，将退回生产单位重新制作，绝不降低标准强行入库。所有调整记录纳入质量档案系统，形成完整闭环管理链条。

（四）整体尺寸误差控制

1、综合误差标准

（1）标准制定依据

①《建筑结构制图标准》GB/T50105-2010 提供尺寸标注与公差分配基本原则；

②《混凝土结构工程施工质量验收规范》GB50204-2015 规定预制构件尺寸允许偏差具体数值；

③《预制混凝土构件质量检验评定标准》DBJ/T15-48-2007 明确尺寸控制与检测方法；

④《建筑工程施工质量验收统一标准》GB50300-2013 确立验收

分级与判定规则；

⑤《钢筋混凝土用钢第 2 部分：热轧带肋钢筋》GB/T1499.2-2018 保障钢筋配置符合设计要求；

⑥《普通混凝土配合比设计规程》JGJ55-2011 指导配合比优化以减少收缩变形。

（2）标准严格程度

本项目尺寸控制标准高于国家现行通用规范最低要求，实际执行偏差限值缩小 20%以保障更高精度。所有预制构件在出厂前必须通过内部预验收，不合格品一律返工处理，绝不允许流入施工现场。现场安装阶段实施动态监控，每完成一间即进行尺寸复核，发现问题即时纠正。质量管理人员每日召开例会通报尺寸控制情况，持续改进工艺流程与管理措施。最终交付成果必须满足设计图纸与招标文件双重技术要求，任何一项指标超标均视为不合格。标准执行力度贯穿产品设计、生产制造、物流运输、现场安装全过程，形成全方位质量控制体系。

2、联合检测机制

（1）检测流程协同

检测工作由施工单位牵头，监理单位旁站监督，第三方检测机构独立抽检，三方共同参与形成合力。检测计划提前三天编制并报监理审批，明确检测时间、地点、人员分工及所需设备清单。现场检测过程实行信息共享机制，各参与方实时上传检测数据至统一管理平台，便于综合分析研判。异常情况触发联动响应机制，施工单位立即停工自查，监理单位组织专题会议研究对策，第三方机构提供技术支持。检测结果三方共同签字确认后生效，任何一方提出异议均需书面说明理由并附佐证材料。整个检测流程透明高效，保障数据真实可靠、结论客观公正。

（2）部门沟通配合

①技术部门负责编制检测方案与标准解读，确保检测方法科学合理且符合规范要求；

②质检部门组织实施日常巡检与专项抽查，及时发现并处理尺寸偏差问题；

③生产部门反馈模具状态与工艺参数，协助分析超差原因并提出改进建议；

④物流部门协调运输路线与装卸方案，最大限度减少途中变形风

险；

⑤安装部门执行现场复核与调整作业，实现成品安装精度满足设计要求；

⑥档案部门归集整理所有检测记录与报告，建立完整可追溯的质量信息库。

3、全面整改措施

（1）整改方案制定

针对尺寸超差问题成立专项整改小组，由项目经理牵头，技术、质检、生产等部门骨干组成。小组深入现场勘察实际情况，收集第一手数据资料，分析超差根本原因并制定针对性整改措施。整改方案须经内部评审通过后报监理与业主审批，获得书面许可后方可实施。方案内容包括整改目标、技术路径、资源配置、时间节点、风险控制及应急预案等核心要素。实施过程中定期汇报进展，及时调整优化策略，保障整改任务按时保质完成。整改完成后组织复验，确认问题彻底解决并形成闭环管理记录。

（2）整改效果跟踪

整改完成后持续跟踪观察三个月，定期回访检查是否存在复发迹象或新发问题。建立整改效果评估模型，从尺寸稳定性、外观质量、结构安全等多维度量化评价整改成效。评估结果纳入制造商绩效考核体系，作为后续合作重要参考依据。若发现整改不到位或效果不佳，立即启动二次整改程序，直至问题彻底根除。所有跟踪记录与评估报告归档保存，形成完整质量改进案例库供未来项目借鉴。通过持续跟踪与反馈机制，不断提升产品质量控制水平与客户满意度。

五、6m×3m×3.3m 预制房尺寸偏差控制

（一）长度误差精准把控

1、误差范围设定

（1）依照规范确定

针对本项目中 6 米长、3 米宽、3.3 米高预制水泥房的尺寸偏差控制，严格遵循《建筑结构制图标准》（GB/T50105-2010）及相关国家现行施工验收规范进行误差范围的设定。在鲁山县河湖管护综合基地实施过程中，所有构件的几何尺寸允许偏差值均依据该类混凝土预制构件的通用技术标准执行，确保墙体厚度、对角线长度及整体外形尺寸处于可控区间。生产与安装环节所采用的公差带宽度，完全对标行业最高标准要求，杜绝因规范引用不当导致的尺寸失控风险，保障

结构安全与外观质量。

（2）契合项目需求

尺寸偏差控制标准的制定紧密围绕鲁山县河务事务服务中心提出的具体采购需求展开，充分考虑了45日历天供货及安装期的紧迫性要求。针对现场实际地形条件与基础预埋情况，适当收紧部分关键尺寸的控制范围，以实现预制房在安装时能实现快速精准对接。通过科学设定长度、宽度及高度的允许偏差值，能够有效减少现场切割与修补工作量，避免因尺寸误差过大导致工期延误或材料浪费，从而满足采购人对于高效交付与高质量建设的核心诉求，确保工程按期完工并投入使用。

2、测量手段保障

（1）设备精准选择

实现预制水泥房各项尺寸偏差控制在规范允许范围内，选用高精度数控模具成型设备与激光测量仪器作为核心检测工具。在鲁山县项目实施期间，所有用于测量6米×3米×3.3米规格构件长宽高的量具，均将在进场前完成计量校准并持有有效证书。模具刚度与精度等级将经过严格筛选，实现在C35混凝土浇筑及养护过程中不发生变形，从源头上消除因设备精度不足引发的系统性尺寸误差，为后续安装环节的顺利衔接奠定坚实基础。

（2）方法科学规范

生产过程中将实施多维度的尺寸检测方法，保障数据真实可靠且具备可追溯性。具体的检测手段涵盖以下方面：

1）采用全站仪对预制房整体外轮廓进行三维坐标扫描，获取精确的空间位置数据；

2）利用高精度钢卷尺对关键截面尺寸进行多点复测，消除单点测量偶然误差；

3）应用激光水准仪对顶板水平度及高度方向尺寸进行全程监控，实现垂直度符合标准；

4）结合模具限位装置进行在线实时监测，发现异常立即停机调整工艺参数。

3、生产过程监控

（1）环节严格把控

从原材料进场到成品出厂的全生命周期内，对影响尺寸精度的每一个关键环节实施闭环管理。在钢筋绑扎阶段，严格控制双层双向

C10@200 等配筋间距，防止因骨架变形导致模具撑开；在混凝土浇筑环节，严格控制振捣时间与频率，避免离析或过振引起的模板位移；在脱模与养护阶段，采取恒温恒湿措施，减少收缩徐变对最终尺寸的影响。每一道工序完成后均需经专人复核签字，确认尺寸偏差未超限时方可进入下一环节，保障全过程受控。

（2）偏差及时纠正

一旦在生产或运输过程中检测到尺寸偏差超出预设阈值，立即启动纠偏机制，防止不合格品流入下道工序。针对轻微偏差，通过调整模具定位销或优化支模方案进行修正；若偏差较大，则坚决予以报废处理，绝不妥协。在鲁山县河湖管护综合基地施工现场，安装团队亦备有专用调节垫片与微调工装，可在安装瞬间对微小尺寸误差进行补偿，保障预制房就位后缝隙均匀、连接紧密，最终实现整体尺寸零缺陷交付。

（二）宽度误差严格控制

1、误差范围界定

（1）依据规范确定

宽度方向的尺寸偏差控制同样严格遵循《建筑结构制图标准》（GB/T50105-2010）及混凝土预制构件相关技术规范，针对 3 米宽的预制水泥房墙体与顶板设定明确的公差界限。在鲁山县项目实施中，重点监控剪力墙钢筋与构造柱钢筋的排布对宽度的影响，保障 C10@200 双层双向钢筋网片定位准确，不产生偏移。通过量化分析历史同类项目数据，结合当前生产工艺水平，制定出既符合国家标准又适应本项目实际工况的宽度误差控制标准，保障结构稳定性与美观度。

（2）满足实际需求

宽度误差标准的设定充分考量了鲁山县河务事务服务中心对于河湖管护综合基地改造的实际使用场景。考虑到基地可能面临的复杂水文环境与频繁的设备进出需求，宽度尺寸的精准度直接关系到内部空间利用率及外部围护结构的密封性能。通过严格控制宽度偏差，可有效避免因构件拼接不严导致的渗水隐患，同时提升整体建筑的规整度。该标准不仅满足了合格品的质量底线，更旨在打造经得起时间考验的优质工程，完全契合采购人对功能性与耐久性的双重期待。

2、检测方式优化

（1）方式科学合理

针对宽度尺寸的检测，将采用自动化程度高、重复精度好的专业测量方式，确保检测结果客观公正。在预制厂端，利用激光扫描技术对每间 6 米×3 米×3.3 米预制房的侧壁进行全断面扫描，生成数字化模型并与设计图纸比对；在现场安装端，使用精密经纬仪配合标尺进行实地复核。所有检测数据将实时录入质量管理信息系统，形成完整的宽度尺寸控制档案，一旦发现趋势性偏差即刻预警，确保整个供应链条上的宽度指标始终处于受控状态。

（2）流程严谨规范

宽度尺寸检测流程经过严密设计与反复验证，保障操作规范且结果可信。具体执行步骤如下：

1）检测前对测量仪器进行零点校准与环境温度补偿，消除系统误差；

2）按照预定测点布置图，对构件四个角部及中部关键点位进行定点测量；

3）采集数据后立即进行统计分析，计算平均值与极差，判定是否超标；

4）对不合格品建立专项台账，记录原因并跟踪整改直至复检合格。

3、供应环节监督

（1）沟通实现质量

供应环节中，与制造商保持高频次、深层次的技术沟通，共同解决宽度尺寸控制过程中的疑难问题。针对鲁山县项目特点，定期召开质量协调会，通报最新检测数据与潜在风险点，保障信息对称。通过建立快速响应机制，一旦上游生产出现波动，下游安装团队能及时调整施工方案，形成合力。这种协同作业模式将有效降低沟通成本，提升问题解决效率，确保 6 米×3 米×3.3 米预制水泥房的宽度指标始终符合设计要求，保障项目整体质量目标的实现。

（2）检验严格把关

成品入库前的最终检验是宽度尺寸控制的最后一道防线，将执行最严格的验收标准。每间预制房在出厂前必须经过专职质检员的全项尺寸复核，包括长度、宽度、高度及对角线等关键参数。只有当所有检测数据均在允许偏差范围内，且附带完整的质量证明文件时，方可签发合格证并安排发货。在鲁山县河湖管护综合基地现场，组织第三方检测机构进行抽检，以独立视角验证尺寸精度，确保交付产品百分

之百合格，维护采购人利益。

（三）高度误差合理范围

1、误差标准制定

（1）规范结合实际

高度方向的尺寸偏差控制将把国家标准与鲁山县当地气候地质条件有机结合，制定针对性的管控策略。针对 3.3 米高的预制水泥房，重点防范因混凝土自重沉降或模板支撑体系变形引起的高度差异。在制定允许偏差值时，将充分考虑 C35 混凝土的收缩特性及双层双向钢筋的约束作用，实现高度尺寸稳定可靠。通过理论计算与现场试验相结合的方法，确定最佳控制区间，既保证结构安全，又满足安装接口的匹配度要求，体现技术方案的科学性与实用性。

（2）保障使用效果

严格控制高度尺寸偏差对于保障预制水泥房的使用效果至关重要，直接影响内部设备安装、人员活动空间及屋顶排水坡度。在鲁山县河务事务服务中心的项目应用中，高度误差过大会导致门窗无法开启、吊顶安装困难或屋面渗漏等问题。因此，把高度控制作为核心质量指标，通过精细化施工管理，保障每间房屋的高度一致性与平整度。这不仅提升了建筑的整体观感，更为后续运维工作提供了便利，充分满足采购人对高品质基础设施的建设目标。

2、测量工具校准

（1）校准实现准确

测量工具的准确性是高度尺寸控制的前提条件，严格执行计量器具周期检定与使用前校准制度。所有用于测量 3.3 米高度的水准仪、钢卷尺及激光测距仪，均将在每次作业前进行零点校验，并记录校准数据以备查。在鲁山县项目实施期间，特别关注温度变化对测量工具热胀冷缩的影响，必要时引入温度修正系数。通过建立完善的计量管理体系，保障每一次测量数据的真实性与可靠性，为高度尺寸偏差的精准控制提供坚实的数据支撑。

（2）测量结果可靠

为确保高度测量结果的可靠性，实施双人复核与交叉验证机制，最大限度减少人为读数误差。在预制房吊装前，由两名经验丰富的技术人员分别独立测量同一位置的高度值，当两次测量结果偏差在允许范围内时取平均值作为最终数据。利用全站仪进行宏观复核，对比局部测量数据的一致性。这种多重验证手段能有效识别并剔除异常值，

实现提交给鲁山县河务事务服务中心的高度尺寸数据真实反映产品现状，为竣工验收提供可信依据。

3、安装过程调整

（1）数据实时监测

施工安装阶段，将对预制水泥房的高度尺寸实施全过程实时监测，动态掌握变化情况。通过在关键节点设置监测点，利用自动化传感设备采集数据并传输至指挥中心，实现对高度偏差的即时预警。在鲁山县河湖管护综合基地现场，安装团队将根据实时反馈的数据调整支撑体系与找平层厚度，实现高度尺寸始终处于最优状态。这种主动式的质量管理模式，变事后补救为事前预防，显著提升了高度尺寸控制的精准度与效率。

（2）调整保证达标

当监测数据显示高度尺寸偏离目标值时，立即启动动态调整程序，保障最终达标。针对微小的超差现象，通过增减垫块厚度或微调地脚螺栓高度进行修正；对于较大的偏差，则重新核算基础标高并制定专项整改方案。在鲁山县项目实施中，强调调整的及时性与有效性，严禁带病作业。所有调整措施均需经过技术负责人审批，并在调整后重新复测，形成闭环管理，保障每间 6 米×3 米×3.3 米预制房的高度尺寸完全符合规范要求。

（四）整体尺寸偏差调节

1、偏差综合评估

（1）误差全面考虑

整体尺寸偏差调节需统筹考虑长度、宽度、高度三个维度的相互影响，避免顾此失彼。在鲁山县河务事务服务中心的项目实践中，单一维度的尺寸达标并不代表整体质量合格，必须关注各方向误差的叠加效应。通过建立三维坐标系下的综合评估模型，分析不同尺寸偏差组合对结构受力及安装精度的影响。在制定调节策略时，优先解决对整体性能影响最大的关键尺寸，同时兼顾其他维度的协调性，确保预制水泥房在空间位置上达到最佳匹配状态。

（2）影响准确判断

准确判断整体尺寸偏差的综合影响是制定有效调节策略的基础，深入分析各因素的作用机理。具体影响因素包括：

1）地基不均匀沉降对各边长及高度产生的非线性影响；

2）混凝土收缩徐变在不同季节温湿度条件下的差异性表现；

3）吊装过程中外力作用导致的临时变形及其回弹特性；

4）多构件拼装时的累积误差传递规律与放大效应。

2、调节策略制定

（1）依据评估决策

基于对整体尺寸偏差影响的准确评估，科学制定相应的调节决策方案。在鲁山县项目实施中，根据评估结果确定优先调整的顺序与幅度，保障资源投入产出比最大化。对于轻微偏差且不影响功能的区域，采取自然收敛或局部修补策略；对于严重影响安装与使用的部位，则果断采取返工或更换措施。所有决策均建立在详实的数据分析与专家论证基础上，杜绝盲目指挥，确保每一项调节措施都能精准解决问题，提升整体工程质量。

（2）措施合理有效

制定的调节措施必须具备可操作性与有效性，能够在鲁山县河湖管护综合基地的现场环境中顺利实施。针对不同类型的尺寸偏差，准备多种备选方案，如机械顶升、化学灌浆、钢结构加固等，并根据实际情况灵活选择。在执行过程中，明确责任人与时间节点，强化过程监督与验收，确保措施落实到位。注重保护周边设施与已完工程，避免二次损伤。通过科学合理的调节手段，彻底消除尺寸偏差隐患，保障项目顺利推进。

3、调节效果验证

（1）测量评估确认

调节措施实施完毕后，必须进行严格的测量评估以确认效果。在鲁山县河务事务服务中心的项目验收环节，组织多方联合检测，对整体尺寸偏差进行全面复核。采用高精度的测量仪器，对长度、宽度、高度及对角线等关键指标进行多点测量，并与调节前的数据进行对比分析。只有当所有指标均回归到允许偏差范围内，且无明显残余应力或变形迹象时，方可认定调节成功，签署验收文件，为项目收尾画上圆满句号。

（2）效果不佳再调

若首次调节后的测量评估结果显示效果仍不理想，将立即启动二次调节程序，直至完全达标。在鲁山县项目实施中，坚持“不达标不放过”的原则，绝不姑息任何细微的尺寸偏差。针对顽固性偏差，组织技术攻关小组，深入剖析根本原因，重新审视调节方案，必要时引入外部专家咨询。通过持续迭代优化，不断改进调节工艺与方法，保

障最终交付的 6 米×3 米×3.3 米预制水泥房在整体尺寸上完美契合设计要求，展现卓越的履约能力。

六、预制房抗震及安全等级参数

（一）抗震设防烈度参数

1、参数具体数值

（1）地震影响考量

预制水泥房在地震作用下的响应特性将结合鲁山县地质构造特征进行综合评估，实现结构在设防烈度下保持整体稳定。C35 混凝土墙体与双层双向钢筋配置将有效传递水平地震力，避免应力集中导致局部破坏。顶板放射筋的增设将进一步增强阳角区域抗剪能力，防止地震波作用下出现脆性断裂。施工过程将严格控制钢筋绑扎间距与锚固长度，保障设计意图在实体结构中完整实现，从而保障建筑物在突发地震事件中的生存能力。

（2）结构安全保障

结构安全体系将通过多层级防护机制构建，重点强化剪力墙与构造柱的协同工作性能。C10@200 双层双向钢筋网在墙体及构造柱中的布置将形成连续受力路径，有效抵抗地震产生的剪切变形。顶板采用 C10@150 双层双向配筋并增加放射筋，能够显著改善楼板边缘的应力分布状态，避免应力集中引发的开裂风险。所有构件连接节点将严格遵循设计规范，保障地震荷载能够通过预设路径顺畅传递至基础，维持整体结构的完整性与稳定性。

2、符合规定标准

（1）规范遵循依据

抗震设计参数与构造措施将严格对标《建筑结构制图标准》（GB/T50105-2010）及相关现行国家规范执行。混凝土强度等级、钢筋规格型号及配筋率等关键指标均将满足规范要求的最小限值，保障结构具备足够的承载储备。结构设计计算书将包含地震作用效应分析结果，验证各构件在极限状态下的安全性。施工验收环节将对照规范条文逐项核查，任何不符合项都将立即整改，直至完全符合标准要求，杜绝带病交付现象发生。

（2）标准执行保障

标准落地实施将通过全过程质量控制体系予以保障，从材料进场到成品安装各环节均设置检查点。原材料检测报告将作为准入凭证，不合格产品严禁进入施工现场。施工班组将接受专项技术交底，明确

抗震构造要求与操作要点，实现作业人员理解到位。现场监理将实施旁站监督，对关键工序如钢筋绑扎、模板支设等进行全程跟踪记录。最终验收时将依据规范条款进行实测实量，数据合格后方可签署移交文件，实现标准执行无死角。

3、数据精准可靠

（1）专业计算方法

抗震性能计算将采用基于位移的设计方法，考虑多遇地震与罕遇地震两种工况下的结构响应。有限元模型将精确模拟墙体、梁板及节点的刚度特性，输入鲁山县地区地震动参数进行动力时程分析。计算结果将输出层间位移角、基底剪力等关键指标，并与规范限值进行对比校核。若发现某部位不满足要求，将立即调整截面尺寸或配筋方案，重新迭代计算直至达标。整个计算过程将保留完整原始数据与中间结果，供后续审查与追溯使用。

（2）评估验证流程

结构安全评估将分阶段开展，包括设计复核、施工监测与竣工验证三个主要环节。设计阶段由专业工程师独立完成计算书编制与审核，保障理论模型与实际构造一致。施工过程中将对隐蔽工程进行影像留存与第三方检测，重点核查钢筋数量、直径及搭接长度是否符合图纸要求。竣工验收时邀请专家组与现场抽查，利用回弹仪、钢筋扫描仪等设备复测混凝土强度与保护层厚度。所有评估报告将归档保存，作为质量追溯的重要依据，形成闭环管理机制。

（二）结构安全等级要求

1、等级明确界定

（1）设计使用年限

预制水泥房结构设计使用年限将设定为 50 年，以满足长期服役需求。在此期限内，结构应具备抵御常规环境侵蚀与偶然灾害的能力，保持功能完好。混凝土耐久性设计将考虑碳化深度、氯离子渗透等因素，通过改善密实度与添加外加剂提升抗劣化性能。钢筋保护层厚度将按规范上限取值，延缓锈蚀进程。定期维护计划将纳入后期管理范畴，保障结构在全寿命周期内持续发挥预期效能，避免因老化导致的提前报废风险。

（2）作用承受能力

结构将承受恒载、活载、风载及地震作用等多种荷载组合，每种工况均经过独立验算与组合校核。恒载包括自重及固定设备重量，活

载考虑人员活动与临时堆放物品影响。风荷载将根据当地气象资料确定基本风压值，并结合体型系数计算风振效应。地震作用则按设防烈度对应的反应谱进行分析，考虑地面运动的不确定性。所有荷载组合下的内力与变形均控制在允许范围内，保障结构在各种极端条件下仍能维持稳定运行状态。

2、满足规范标准

（1）规范遵循要点

规范执行过程中将重点关注强制性条文与推荐性标准的衔接关系，优先满足强制性要求。对于存在差异的条款，采取就高不就低原则，选取更严格的标准作为控制依据。设计文件中将标注所依据的具体规范编号与版本，便于审查人员快速定位。施工技术方案也将引用相关规范条目，指导现场作业标准化。验收标准同样对应规范条款，保障各环节有据可依。任何偏离规范的情况均需履行变更审批程序，未经批准不得擅自调整技术参数或构造做法。

（2）标准实施保障

标准实施效果将通过制度化手段加以保障，建立从管理层到作业层的责任链条。项目负责人将统筹资源配置，保障人力、物力投入满足规范要求。技术负责人负责解读规范细节，组织培训宣贯，提升全员合规意识。质检部门将独立行使监督职权，对违规行为拥有停工权。奖惩机制将纳入绩效考核体系，激励员工主动遵守标准。定期开展内部审核与管理评审，及时发现并纠正执行偏差，推动质量管理体系持续改进，确保标准真正落地生根。

3、保障使用安全

（1）日常使用安全

日常使用过程中将建立常态化巡检机制，重点检查墙体裂缝、钢筋外露、混凝土剥落等潜在隐患。

1）每月安排专业人员对主体结构进行全面巡查，记录异常状况并及时处置；

2）每季度委托第三方机构进行无损检测，评估结构健康状态；

3）每年组织一次全面安全评估，更新维护策略与应急预案。所有检查结果将形成书面报告存档备查，发现问题立即启动修复程序，实现居住者始终处于安全环境中，防范事故发生。

（2）特殊情况应对

面对极端天气、地质灾害等突发事件，将启动专项应急预案，最

大限度降低损失。

1）暴雨洪涝期间加大排水系统巡查，防止地基浸泡引发沉降；

2）地震发生后立即组织人员疏散，同步开展结构损伤初步筛查；

3）强风天气前加固门窗及附属设施，减少风压破坏风险。应急物资储备充足，救援队伍随时待命，确保响应迅速、处置得当。事后将总结经验教训，优化预案内容，提升未来应对能力，构建韧性建筑体系。

（三）满足当地抗震设计

1、结合当地特点

（1）地质条件考虑

鲁山县区域地质构造复杂，可能存在软弱土层或活动断裂带，结构设计将充分考虑这些不利因素。地基承载力特征值将依据岩土勘察报告确定，必要时采用桩基或换填处理提升持力层性能。地下水位变化可能引起浮力作用，基础设计将计入水压力影响，防止上浮失稳。土壤液化可能性将进行评估，若存在风险则采取加密砂层或深层搅拌桩等措施消除隐患。所有地质适应性措施均将在施工图设计中体现，保障基础稳固可靠。

（2）地震规律适应

豫西南地区地震活动具有周期性特征，结构设计将借鉴历史震例数据优化抗震策略。

1）参考近三十年地震目录，识别高频震中区域与发震构造，调整设防目标；

2）分析震源机制与传播路径，修正地震动参数取值，提高计算精度；

3）研究典型震害模式，针对性增强薄弱部位构造措施。通过科学研判地震规律，使结构设计更具前瞻性与适应性，有效规避已知风险点，提升整体抗震可靠性。

2、遵循当地规范

（1）规范依据明确

地方抗震设计规范与国家通用标准共同构成项目设计依据，两者互补而非替代。

1）国家标准提供基础性框架与最低门槛，保障全国范围内一致性；

2）地方规范补充区域性特殊要求，反映本地地质与气候特点；

3）行业标准细化特定构件做法，指导精细化设计与施工。三者协同作用，形成完整规范体系。设计文件将明确列出所用规范清单及其版本号，方便各方查阅核对。任何新增规范出台后，将及时评估是否需要修订设计方案，实现始终符合最新法规要求。

（2）规范落实到位

规范落实不仅停留在纸面，更要贯穿于设计、施工、验收全流程。设计阶段严格套用规范公式与构造详图，杜绝随意简化。施工阶段按图作业，严禁擅自更改材料品种或截面尺寸。监理单位对照规范条款开展平行检验，发现问题即时纠偏。竣工验收时逐项对照规范条文进行实测实量，数据达标方可签字确认。档案管理中将专设规范执行记录章节，详细记载每次检查情况与整改措施。通过多维度管控，保障规范真正转化为工程质量保障力量。

3、保障抗震效果

（1）抗震性能评估

抗震性能评估将采用定量与定性相结合的方法，全面评价结构在地震作用下的表现。定量分析包括层间位移角、塑性铰分布、能量耗散能力等指标计算，量化结构损伤程度。定性判断则依赖专家经验，观察裂缝形态、构件变形模式等非数值信息。评估报告将区分小震弹性、中震可修、大震不倒三个水准，分别给出结论与建议。评估过程将引入不确定性分析，考虑材料变异、施工误差等影响因素，改善预测可信度。最终成果将作为运维决策与加固改造的重要参考依据。

（2）实际效果保障

实际抗震效果将通过原型试验与数值模拟双重验证，保障理论推导与实际行为一致。缩尺模型试验将模拟真实地震波输入，观测结构响应与破坏机理，校准计算参数。全尺寸足尺试验则在条件允许情况下开展，直接测试构件极限承载力与延性。数值模拟利用高性能计算机进行大规模并行计算，覆盖多种工况组合。试验与模拟结果相互印证，发现偏差及时调整模型或试验方案。最终形成的评估结论将具备高度可信度，为工程安全提供坚实支撑。

（四）整体抗震性能保障

1、结构设计优化

（1）合理布局结构

结构布局优化旨在实现刚度均匀分布与传力路径短捷，避免扭转效应过大。平面布置将尽量对称规则，减少偏心距引起的附加弯矩。

平顶山市公共资源交易平台投标专用

竖向刚度变化将控制在合理区间，防止形成软弱层或薄弱层。核心筒或剪力墙位置将靠近质心布置，增强抗扭能力。连梁与次梁配置将兼顾刚度贡献与经济性，避免过度冗余。所有布局调整均经过反复推演与比选，保障最优方案被采纳，为整体抗震性能奠定良好基础。

（2）增强结构连接

结构连接部位是抗震薄弱环节，必须采取强化措施提升整体性。

1）预制构件拼接处采用灌浆套筒连接，保证轴向力与剪力有效传递；

2）现浇节点区域加密箍筋，改善约束混凝土抗压强度；

3）预埋件与主筋焊接牢固，防止滑移脱落。连接工艺将制定专项作业指导书，明确操作步骤与质量标准。现场施工人员须持证上岗，经考核合格后方可上岗操作。连接质量将实行一票否决制，不合格坚决返工，确保每一处连接都经得起地震考验。

2、材料质量把控

（1）优质材料选用

材料品质直接影响结构抗震性能，必须从严把关。混凝土将选用C35及以上标号，配合比经试配优化，确保强度与耐久性双达标。钢筋采用HRB400E抗震牌号，具备优良延展性与强屈比。外加剂与掺合料必须符合国家标准，严禁使用劣质产品。所有材料进场前须提供出厂合格证与检测报告，经抽样复检合格后方可投入使用。制造商资质将严格审查，优先选择信誉良好、供货稳定的厂家合作。材料管理台账清晰完整，实现全程可追溯，杜绝假冒伪劣产品流入施工现场。

（2）材料检验检测

材料检验检测是质量控制第一道防线，必须严格执行取样送检制度。见证取样比例不低于规定要求，实现样品代表性。检测项目涵盖力学性能、化学成分、外观质量等多个维度，全面覆盖材料特性。实验室资质必须符合国家认可要求，检测设备定期校准，保证数据准确可靠。检测结果出具时间不得延误施工进度，异常情况立即上报并启动应急预案。不合格材料严禁用于工程实体，使用的必须拆除更换。检测档案永久保存，作为质量终身责任制的重要凭证。

3、施工质量监管

（1）规范施工流程

施工流程规范化是保障工程质量的关键，必须严格按图施工。

1）测量放线精准无误，实现构件定位准确；

平顶山市公共资源交易平台投标专用

2）钢筋加工尺寸误差控制在±5mm 以内，绑扎牢固无松动；

3）模板支设平整严密，缝隙封堵严密防止漏浆；

4）混凝土浇筑分层振捣，避免蜂窝麻面；

5）养护措施及时到位，保证强度正常增长。每个工序完成后须经自检、互检、专检三级验收，合格后方可进入下一道工序。施工日志详细记录每日进度与质量问题，便于追踪分析与责任界定。

（2）质量监督检查

质量监督检查贯穿施工全过程，形成多层次监控网络。项目部设立专职质检员，负责日常巡查与问题整改。监理单位实施旁站监督，对关键工序全程跟踪记录。建设单位不定期组织飞检，随机抽取样本进行突击检查。政府质量监督站依法履职，对工程实体质量进行抽查抽测。发现问题立即下发整改通知单，限期销号。重大质量问题召开专题会议研究解决方案，必要时邀请专家会诊。监督检查结果纳入绩效考核，奖优罚劣，营造重视质量的良好氛围。

七、预制房构件连接节点技术参数

（一）吊装点位置参数

1、位置精准设定

（1）结构适配考量

预制房构件连接节点设计将严格匹配本项目鲁山县河湖管护综合基地现场实际地形与地质条件，确保 10 间 7.6 米长规格及 20 间 6 米长规格水泥房在吊装拼接时实现精准对位。针对 C35 混凝土墙体与双层双向钢筋构造，连接节点将采用专用预埋件与高强螺栓组合方案，有效解决不同跨度构件间的受力传递问题。具体实施中，连接部位将重点考虑剪力墙与构造柱的钢筋搭接长度，实现满足 GB/T50105-2010 标准关于节点构造的强制性要求，防止因基础沉降差异导致结构变形。

适应多品牌型号混合供货场景，连接节点设计将预留一定的调节余量，以应对运输途中可能产生的微小尺寸偏差。所有连接点均经过力学模拟计算，确保在 45 天施工期内能够承受风荷载与雪荷载的双重作用。通过优化节点构造形式，有效避免传统焊接工艺带来的热影响区强度下降风险，保障整体结构的完整性与耐久性，满足本项目合格质量等级的验收标准。

（2）力学平衡保障

预制水泥房连接节点在受力分析中将充分考虑顶板阳角放射筋

的增强作用，保障局部应力集中区域得到充分释放。针对双层双向C10@200钢筋布置特点，节点连接处将设置额外的加劲肋板，提升抗剪承载力，防止在地震或强风作用下发生脆性破坏。整个结构体系的力学平衡将通过精确控制各构件重心位置来实现，保障吊装过程中不发生倾斜或翻转现象，保障施工人员安全。

连接节点的刚度设计将严格遵循静力平衡原理，保证水平荷载与垂直荷载在节点处的合理分配。通过有限元仿真技术对节点进行多工况验算，确认其在极限状态下仍具有足够的储备系数。所有连接件材质将选用符合国家标准的高强度钢材，杜绝使用低标号材料，确保在长期服役期间不发生疲劳断裂。这种科学的力学平衡保障措施，为项目顺利交付提供坚实的结构安全支撑。

2、位置标识清晰

（1）标识方式规范

预制房构件连接节点的标识工作将严格执行统一编码规则，保障每个节点在出厂前均完成唯一身份标记。标识内容将包含构件编号、安装方向、螺栓规格及扭矩要求等关键信息，便于现场施工人员快速识别与操作。所有标识将采用激光刻印或钢印压痕方式，直接作用于混凝土表面或金属连接件上，避免使用易脱落的纸质标签，防止因雨水冲刷或磨损导致信息丢失。

针对不同规格的预制房，标识颜色将进行区分管理，7.6米长规格构件采用红色标识，6米长规格构件采用蓝色标识，形成视觉上的直观差异。标识位置将设置在非受力且易于观察的区域，实现不影响结构强度且方便查验。现场管理人员将建立标识核查台账，每完成一个节点的安装即进行登记确认，实现全过程可追溯管理，杜绝错装漏装现象发生。

（2）标识耐久性强

连接节点标识材料的耐候性设计将充分考虑鲁山县当地气候特征，实现在高温、高湿、紫外线照射环境下长期保持清晰可辨。标识油墨将采用耐酸碱、耐盐雾的特殊配方，能够抵抗酸雨腐蚀与化学污染物的侵蚀，延长使用寿命至与主体结构同周期。对于金属连接件上的标识，将采用阳极氧化处理工艺，使标记层与基体金属形成冶金结合，彻底消除脱落风险。

标识的抗磨损性能将经过严格测试验证，模拟施工现场常见的摩擦、碰撞等恶劣工况，确认其耐磨损等级达到工业级标准。在雨季施

工期间，标识系统将具备防水防潮功能，实现在连续降雨条件下依然清晰可见。标识设计将预留冗余信息空间，即使部分字符受损，核心数据仍可完整读取，保障后续维护检修工作的顺利开展，满足5年质保期的全程追踪需求。

3、位置调整灵活

（1）场景适应性强

连接节点设计方案将全面覆盖本项目鲁山县河湖管护综合基地各类复杂地形环境，包括软土基础、回填土区域及临近水域地带。针对不同地质条件，节点将配置差异化调整模块，通过增减垫层厚度或调整锚固深度来适应地基承载力变化，实现结构稳定。同时，节点设计将考虑季节性水位波动影响，预留足够的安全高度，防止洪水浸泡导致基础失效。

应对极端天气挑战，连接节点将增强抗风抗震能力，特别是在开阔水域周边区域，将加大连接件的截面尺寸并提高防腐等级。针对冬季低温施工环境，节点材料将选用低温韧性优异的钢材，避免冷脆断裂风险。此外，节点设计还将兼顾未来可能的扩建需求，预留标准化接口，便于后期增加附属设施或扩展建筑规模，体现灵活性与前瞻性。

（2）设备兼容性好

连接节点将与现场使用的起重吊装设备、测量仪器及检测工具实现高度兼容，保障施工效率最大化。节点定位孔位精度将控制在毫米级范围内，与主流吊车吊具及全站仪测站点完美匹配，减少现场调平时间。所有连接件规格将采用国际通用标准螺纹，方便采购方随时补充备件或更换损坏部件，降低后期运维成本。

节点设计将充分考虑自动化施工设备的接入需求，预留传感器安装接口与数据传输通道，支持实时监测结构健康状态。针对特殊工况下的辅助作业平台，节点将提供标准化的挂点设计，保障人员作业安全。这种广泛的设备兼容性不仅提升了施工便捷性，也为未来引入智能化建造技术奠定了坚实基础，完全契合现代工程建设的发展趋势。

（二）连接件规格要求

1、规格符合标准

（1）质量标准严格

连接节点制造过程将执行高于国家标准的内控质量控制体系，从原材料进场到成品出厂实行全流程检验。所有钢材连接件将提供原厂质量证明书，并通过第三方检测机构复验，保障化学成分与机械性能

达标。混凝土节点浇筑将严格控制配合比，采用振动棒充分振捣，消除内部空洞缺陷，保证密实度达到规范要求。

节点尺寸公差将控制在±1 毫米以内，远超常规允许误差范围，确保拼装精度。外观质量方面，严禁出现裂纹、蜂窝麻面等缺陷，表面平整度需满足高精度安装要求。每批次产品将随机抽取样本进行破坏性试验，验证连接强度是否达到设计值。只有通过全部检测项目的节点方可进入下一道工序，坚决杜绝不合格品流入施工现场，保障工程整体品质。

（2）设计要求匹配

连接节点技术参数将完全响应招标文件对预制水泥房的核心要求，特别是针对 C35 混凝土强度等级与双层双向钢筋布置的具体规定。节点设计图纸将明确标注各部位钢筋直径、间距及锚固长度，确保与结构设计图保持一致。所有连接件选型将依据荷载计算结果确定，杜绝凭经验估算导致的强度不足或浪费现象，实现设计与施工的无缝对接。

满足节能环保要求，节点材料将优先选用可回收利用的绿色建材，减少资源消耗。在设计阶段将充分考虑全生命周期成本，通过优化节点构造降低材料用量与运输能耗。针对特殊环境下的耐久性需求，节点表面处理将采用高性能防腐涂层，延长使用寿命。这种全方位的设计匹配策略，确保了技术方案的可实施性与经济性，为项目成功交付提供有力保障。

2、规格适配连接

（1）连接方式契合

连接方式的选择将基于预制房构件的实际受力特性与施工工艺要求，采用螺栓连接为主、焊接为辅的综合方案。螺栓连接具有安装便捷、可拆卸维修等优势，适用于大部分节点部位；焊接则用于需要连续密封或特殊受力的关键区域，两者互补发挥各自特长。所有连接方式均经过反复论证，实现在实际操作中简便高效，减少人工干预环节。

针对不同类型构件的组合连接，制定专项作业指导书，明确操作步骤与注意事项。连接过程中的临时固定措施将到位，防止未紧固前发生位移。对于隐蔽工程节点，采取拍照留档与视频记录双重手段，实现施工质量可追溯。这种科学合理的连接方式选择，既满足了结构安全需求，又提升了施工效率，实现了技术与经济的双赢局面。

（2）连接效果可靠

连接效果的可靠性将通过多层次验证机制予以保证，包括理论计算复核、实验室试件测试及现场实体检测三个环节。理论计算将采用专业软件进行建模分析，确保各项指标满足规范要求；实验室试件将模拟真实工况进行加载试验，验证连接节点的实际承载能力；现场实体检测则通过无损探伤与拉拔试验等手段，确认安装质量符合预期。

所有连接节点在完成安装后，进行为期不少于 7 天的观察期，监测是否有松动、变形或裂缝等异常情况。一旦发现异常，立即启动应急预案进行加固处理，实现结构安全不受影响。此外，将建立连接节点质量档案，详细记录每个节点的检测数据与维护历史，为后续运营维护提供准确依据。这种严密的可靠性保障体系，充分彰显了本方案的专业水准与责任担当。

3、规格便于安装

（1）安装操作简便

连接节点的安装流程经过优化简化，旨在降低施工人员的技术门槛与劳动强度。所有连接件均采用模块化设计，无需复杂加工即可直接装配，大幅缩短现场作业时间。安装工具将配备专用扳手与定位夹具，实现操作精准无误。施工人员只需经过简短培训即可掌握安装要领，减少因人为失误导致的质量隐患。

提升安装效率，节点设计将考虑人体工程学因素，合理安排操作空间与视线角度，避免弯腰、仰头等不利姿势。对于高空作业部位，提供安全的操作平台与防护设施，保障作业人员人身安全。安装过程中产生的废料将集中收集处理，保持施工现场整洁有序。这种以人为本的设计理念，不仅改善了工作效率，也体现了对施工人员的人文关怀。

（2）安装效率改善

连接节点的安装效率提升措施将贯穿整个施工过程，从材料准备到最终验收实行精细化管理。采用预制化生产模式，大量现场作业转移至工厂完成，减少现场等待时间与交叉干扰。物流调度将提前规划，保障所需构件按时抵达指定地点，避免因缺料造成的停工待料现象。施工进度计划将细化到小时级别，动态调整资源配置，保障按期完成任务。

加快安装进度，引入机械化辅助设备，如电动扳手、自动焊接机器人等，替代传统手工操作，显著提升作业速度与精度。建立高效的

沟通协调机制，及时解决施工中遇到的技术问题与突发状况，确保各环节紧密衔接。通过上述措施的综合应用，预计可将整体安装工期缩短 20%以上，为项目提前竣工创造有利条件。

（三）预埋件强度指标

1、强度满足需求

（1）工况适应性强

连接节点设计将全面适应本项目鲁山县河湖管护综合基地多样化的施工工况，包括旱季干燥环境、雨季潮湿环境及夜间照明条件下的作业需求。针对不同季节的气候特点，节点材料将选用温度适应性广的合金钢，避免热胀冷缩引起的应力集中。对于水下或近水区域，节点将采用双相不锈钢材质，抵御海水腐蚀与氯离子侵蚀，保障长期稳定性。

应对突发自然灾害，节点设计将预留应急加固接口，可在短时间内完成临时支撑或修复工作。针对大型设备进出频繁的施工通道，节点将加大基础承载力，防止车辆碾压造成破坏。节点还将考虑未来可能的改扩建需求，预留标准化扩展接口，便于后续工程顺利实施。这种全方位的工况适应能力，保障了项目在全生命周期内的安全可靠运行。

（2）安全稳定保障

连接节点的安全稳定性是本项目质量控制的首要目标，从设计、制造、运输、安装到验收实施全过程管控。设计阶段将引入安全系数冗余，实现在极端工况下结构依然保持稳定。制造环节将严格执行质量追溯制度，每个零件均可查询至原材料批次与操作人员。运输过程中将采取防震防倾覆措施，防止构件受损。安装阶段将实行旁站监督，实现每一步骤符合规范。

进一步提升安全保障水平，将建立节点健康监测预警系统，实时采集应力、位移等关键参数，一旦超出阈值立即报警。定期组织专家对节点进行安全评估，及时发现潜在风险并采取预防措施。同时，制定详细的应急预案，涵盖火灾、地震、台风等各类突发事件，确保一旦发生险情能够迅速响应、有效处置。这种多维度的安全保障体系，为项目平稳推进提供了坚实屏障。

2、强度检测合格

（1）检测标准严格

连接节点的检测标准将参照国家现行规范并结合项目特殊性制

定更为严苛的企业标准，实现每一项指标均达到最优水平。检测项目涵盖尺寸精度、外观质量、力学性能、防腐涂层厚度等多个维度，实行全覆盖检查。检测设备将选用高精度仪器，定期校准维护，保证测量数据准确可靠。检测人员须持证上岗，依据操作规程执行，杜绝主观判断与经验主义。

对于关键受力节点，实行“三检制”，即自检、互检、专检相结合，层层把关，保障零缺陷出厂。检测记录将形成完整档案，永久保存备查，作为工程质量验收的重要依据。此外，将邀请第三方权威机构参与抽检，增强检测结果的公信力。这种严格的检测标准体系，充分体现了对工程质量的高度负责态度，赢得了业主单位的信任与支持。

（2）检测结果可靠

连接节点的检测结果将通过多重验证手段实现其真实性与可靠性，包括重复测试、交叉比对及数据分析等方法。每次检测完成后，生成详细报告，记录原始数据、计算过程及结论意见，供相关人员查阅。对于存疑数据，重新取样复检，直至查明原因并给出合理解释。检测报告的编制将遵循客观公正原则，不隐瞒任何不利信息，实现结果真实反映产品质量现状。

为增强检测结果的可信度，将建立检测数据共享平台，实现与业主单位、监理单位的信息互通，接受各方监督。定期对检测人员进行技能培训与考核，提升其专业素养与责任意识。对于重大质量问题，启动根本原因分析程序，制定纠正预防措施，防止类似问题再次发生。这种严谨的检测工作机制，为项目高质量交付提供了有力支撑。

3、强度设计合理

（1）结构特点考量

连接节点设计将充分考量预制水泥房的独特结构特点，特别是C35混凝土墙体与双层双向钢筋布置带来的受力特征。节点将重点解决混凝土与钢材两种不同材料的热膨胀系数差异问题，避免温度变化引起附加应力。针对剪力墙与构造柱的连接，采用柔性过渡设计，吸收部分变形能量，提高结构延性。节点构造将便于钢筋穿插与绑扎，确保现场施工质量可控。

适应多规格构件组合需求，节点设计将采用模块化理念，通过改变局部配件实现不同尺寸的灵活适配。考虑到屋顶阳角放射筋的特殊布置，节点将设置加大托架，分散集中荷载，防止局部压溃。节点还

将预留通风采光口，满足室内环境舒适度要求。这种细致入微的结构特点考量，实现了设计方案的科学性与实用性。

（2）荷载情况分析

连接节点将承受来自上部结构自重、活荷载、风荷载及地震作用的复合效应，进行全面的荷载分析与组合计算。恒载部分包括预制房自重与装修材料重量，活载则考虑人员活动与设备放置等因素。风荷载将根据鲁山县基本风压值确定，并考虑体型系数与高度修正系数。地震作用按 8 度设防烈度取值，进行弹性与弹塑性两级分析，确保结构在罕遇地震下不倒塌。

荷载分析将采用有限元软件进行精细化建模，模拟各种工况下的内力分布情况。特别关注节点区域的应力集中现象，通过局部加大措施予以缓解。对于动态荷载，如机械设备振动，进行动力响应分析，评估其对节点疲劳寿命的影响。最终形成的荷载分析报告将成为节点设计的重要依据，实现结构在各种外力作用下始终保持安全稳定，满足设计规范的所有要求。

（四）连接节点稳固保障

1、工艺确保稳固

（1）工艺先进可靠

连接节点制造工艺将采用行业领先的自动化生产线，实现从下料、成型到组装的全程机械化作业，大幅提升生产效率与产品质量一致性。焊接工艺将选用气体保护焊技术，保障焊缝熔深均匀、无气孔夹渣等缺陷。热处理工序将严格控制加热温度与冷却速度，消除残余应力，提高材料韧性。表面处理采用喷砂除锈与环氧富锌底漆涂装，形成致密防腐保护层。

进一步提升工艺水平，引进智能检测装备，实时监测生产过程中的关键参数，及时调整工艺设定。建立工艺参数数据库，积累大量成功案例，为持续改进提供数据支持。同时，加大与科研院所合作，开展新工艺、新材料的应用研究，推动技术创新。这种先进的制造工艺体系，不仅保证了节点的高质量产出，也为行业发展树立了标杆。

（2）隐患有效减少

连接节点设计将系统识别并消除各类潜在安全隐患，从源头预防质量事故与安全事故的发生。设计阶段将开展危险源辨识与风险评估，针对高风险环节制定专项防控措施。制造环节将严格执行安全操作规程，强化员工安全教育培训，提升安全意识。运输环节将规范装

载固定方式，防止货物移位倾倒。安装环节将落实安全防护措施，保障作业人员生命安全。

持续降低隐患发生率，建立隐患排查治理长效机制，定期组织专项检查与整改行动。利用信息化手段建立隐患管理台账，实现闭环管理。对于重大隐患，将成立专项攻关小组，集中力量彻底解决。同时，鼓励全员参与隐患排查，设立奖励机制，激发职工积极性。这种全方位的隐患防控策略，营造了良好的安全生产氛围，保障了项目顺利实施。

2、检测保障稳固

（1）检测标准严格

连接节点的检测标准将超越常规要求，构建起一套涵盖材料性能、几何尺寸、力学指标及外观质量的综合评价体系。材料检测将包括化学成分分析与拉伸试验，实现钢材强度与延伸率达标。尺寸检测将使用三坐标测量机，精度达到微米级，严格控制公差范围。力学检测将进行静载试验与动载试验，验证节点承载能力与疲劳寿命。外观检测将借助高清摄像设备，捕捉细微瑕疵，确保表面光洁无瑕。

检测过程将实行双人复核制度，一人操作、一人监督，相互印证检测结果。检测环境将保持恒温恒湿，排除外界因素干扰。检测数据将上传至云端服务器，实现远程监控与大数据分析，发现异常趋势及时预警。检测报告的出具将严格遵循法定程序，加盖计量认证章，具备法律效力。这种超常规的检测标准，为项目质量提供了最坚实的保障。

（2）设计要求达标

连接节点的各项技术指标将严格对标招标文件与设计图纸要求，确保每一项参数均达到或优于规定值。尺寸精度将控制在允许误差范围内，满足装配间隙要求。材料性能将通过第三方检测报告予以证实，保障强度、硬度、韧性等指标合格。连接方式将严格按照设计说明执行，杜绝擅自变更。施工工艺将遵循标准化作业指导书，保证操作规范性。验收标准将依据国家现行规范制定，确保交付成果经得起检验。

满足个性化需求，在通用设计基础上进行适度调整，优化节点构造细节，提升适用性。设计变更将履行正式审批手续，确保变更合理可行。设计交底将深入一线，向施工人员详细讲解要点，消除理解偏差。设计文件将保持最新版本，随工程进度同步更新。这种严谨的设计管理体系，确保了技术方案的高效落地，为项目成功奠定了坚实基

础。

3、维护增强稳固

（1）方案完善可行

连接节点施工方案经过多轮论证与优化，具备高度的可行性与可操作性，能够顺利指导现场施工。方案内容涵盖组织架构、资源配置、进度安排、质量保证、安全措施等各个方面，形成了完整的实施指南。关键技术路线清晰明确，工艺流程科学合理，能够有效解决施工中遇到的各种难题。应急预案完备周全，针对可能出现的突发情况制定了详细的应对措施，保障万无一失。

方案的可行性已通过模拟演练与试点施工进行了验证，证明其能够有效应对复杂工况与挑战。实施过程中将建立动态调整机制，根据实际情况及时优化方案内容，保障始终贴合实际需求。加强与其他参建单位的沟通协调，形成合力，共同推进项目建设。这种完善的方案设计，展现了强大的执行力与掌控力，为项目如期高质量完成提供了可靠保证。

（2）稳固耐久提升

连接节点的稳固性与耐久性将通过材料升级、构造优化及防护强化等多方面措施全面提升。材料方面将选用高强度耐腐蚀合金，延长使用寿命。构造上将增加冗余设计，提升安全储备。防护上将采用多重防腐涂层与阴极保护技术，抵御环境侵蚀。此外，引入智能监测系统，实时掌握节点健康状况，实现预防性维护，最大限度延长服役周期。

保障持久稳固，建立全生命周期管理机制，从设计、制造、安装到运维各环节均纳入统一管理。定期进行结构检测与评估，及时发现并处理潜在问题。对于达到使用年限的节点，制定科学的更换计划，确保安全过渡。通过上述综合措施的实施，连接节点将展现出卓越的稳固性与耐久性，为项目长期稳定运行保驾护航，真正实现百年大计的目标。

八、预制房混凝土耐久性及抗渗等级

（一）混凝土耐久性指标

1、耐久性设计依据

（1）规范遵循情况

预制水泥房混凝土耐久性指标设计严格遵循《建筑结构制图标准》GB/T50105-2010 及国家现行工程施工验收规范，墙体与顶板均

采用标号 C35 混凝土，剪力墙、构造柱钢筋配置双层双向 C10@200，顶板钢筋采用双层双向 C10@150 并增设放射筋，所有技术参数均依据鲁山县河务事务服务中心采购需求书执行。材料选型与施工工艺将保障满足河湖管护综合基地长期运行环境要求，混凝土配合比设计通过科学计算确定，保证结构强度与耐久性双重达标，各项指标均符合招标文件规定的合格质量标准。

（2）环境因素考量

针对鲁山县河湖管护综合基地地理环境特点，预制水泥房混凝土耐久性设计充分考量了季节性水位变化、土壤湿度波动及冻融循环等关键影响因素。

1）严格控制混凝土水胶比以降低渗透性，防止地下水侵蚀；

2）优化骨料级配提升抗冻融能力，适应当地气候特征；

3）加大钢筋保护层厚度控制，避免氯离子侵入导致锈蚀；

4）设置合理的排水坡度，减少积水对基础结构的长期浸泡影响。上述措施将共同构建起抵御自然环境的坚固防线。

2、耐久性指标参数

（1）参数合理范围

C35 混凝土强度等级设定基于本项目荷载计算结果与环境耐久性要求综合确定，既满足结构安全储备又兼顾经济合理性。钢筋直径与间距经过精确力学验算，C10@200 与 C10@150 的布置方案能有效抵抗剪力与弯矩作用，同时预留足够施工误差空间。顶板阳角放射筋的增设有效解决了应力集中问题，防止裂缝产生。所有参数取值均在国家标准允许偏差范围内，实现工厂化预制构件在运输吊装过程中不发生结构性损伤，保障现场安装质量一次性合格。

（2）性能稳定保障

混凝土耐久性能将通过原材料源头管控、生产过程精细监控及成品严格检验三道防线予以全面保障。生产环节采用自动化搅拌设备实现配合比精准执行，养护制度严格执行恒温恒湿标准以消除早期裂缝风险。运输过程采取专用固定装置防止构件碰撞破损，现场安装前进行外观与尺寸复核。质保期内将建立专项档案记录每间预制房的出厂编号、生产日期及关键性能数据，为后续维护提供完整追溯依据，实现 5 年免费质保期内结构性能持续稳定可靠。

3、耐久性检测方式

（1）检测方法科学性

混凝土耐久性检测采用非破损与微破损相结合的科学方法体系，重点聚焦抗压强度、抗渗性能及钢筋保护层厚度等核心指标。现场回弹法快速筛查整体强度分布均匀性，钻芯取样验证内部实际密实度，电通量测试评估抗氯离子渗透能力。检测设备均经法定计量机构校准并在有效期内使用，操作人员持证上岗保障数据采集准确无误。检测方案覆盖预制房所有关键受力部位，抽样比例严格符合规范要求，检测结果真实反映构件实际质量水平。

（2）检测结果可靠性

保障检测数据真实可靠，实施三级复核机制与第三方见证取样制度。

1）自检人员完成初步测试并记录原始数据；

2）质检主管对异常数据进行复测确认；

3）监理工程师全程见证关键指标检测过程并签字确认；

4）必要时委托具备 CMA 资质的第三方检测机构进行平行抽检。所有检测报告均附带仪器校准证书复印件及操作人员资格证书扫描件，形成完整证据链。检测数据将实时上传至项目管理系统，接受采购人随时调阅核查，杜绝人为干预可能。

（二）抗渗等级具体参数

1、抗渗等级设计

（1）环境需求考量

鲁山县河湖管护综合基地地处湿润半湿润气候区，四季分明且降水集中，预制水泥房必须承受高湿度环境与周期性水位升降的双重考验。混凝土抗渗等级设计充分考虑地下水位最高值与土壤毛细上升高度，确保基础部分不受长期浸水影响。墙体与顶板接缝处采用特殊密封工艺处理，防止雨水渗入引发内部钢筋锈蚀。结构设计预留适当沉降余量以适应地基土质变化，避免因不均匀沉降导致结构开裂，保障建筑在全生命周期内的安全性与适用性。

（2）合理等级确定

抗渗等级 P6 的确定基于水文地质勘察报告数据与环境暴露类别分析，完全匹配本项目实际工况需求。

1）地下水位埋深与波动幅度测算结果；

2）土壤腐蚀性等级评定报告；

3）当地气象部门提供的年均降水量与蒸发量统计数据；

4）同类工程在相似环境下的服役表现经验总结。该等级既能有

效阻挡水分渗透，又避免过度设计造成成本浪费，实现技术可行性与经济合理性的最佳平衡点，保障预制房在 45 天供货安装期后长期稳定运行。

2、具体参数数值

（1）参数合理范围

抗渗等级 P6 对应的最大允许渗水量控制在标准规定限值内，混凝土孔隙率与连通孔洞数量均经过严格筛选。配合比设计中掺入适量高效减水剂与矿物掺合料，显著降低硬化混凝土内部缺陷密度。成型工艺采用高频振动台确保密实度达到 98%以上，养护期间保持表面湿润不少于 14 天以充分水化。所有参数指标均留有 10%的安全裕度，即使在实际施工中出现微小偏差也不会影响最终抗渗性能，确保交付产品完全满足招标文件规定的合格标准。

（2）抗渗性能保障

抗渗性能保障体系涵盖材料选择、工艺控制、过程监测及成品防护四个维度。原材料进场时严格查验水泥品种、骨料含泥量及外加剂兼容性证明，杜绝不合格原料进入生产线。生产过程中实时监控坍落度与入模温度，确保浇筑质量的均一致。成品养护阶段实施全覆盖薄膜包裹与定时洒水，防止表面失水过快产生收缩裂缝。运输与安装环节采取防雨遮盖措施，避免临时水雨破坏已形成的致密结构。全过程质量控制措施将共同构筑起严密的抗渗屏障。

3、参数检测标准

（1）标准遵循情况

抗渗性能检测严格遵循《普通混凝土长期性能和耐久性能试验方法标准》及相关行业规范，试验条件与操作流程完全符合国家标准要求。试件制作采用统一模具与振捣工艺，养护室温湿度恒定控制在 20±2℃与相对湿度 95%以上。测试压力分级加载直至出现渗漏现象，记录最大承压值作为判定依据。检测环境模拟实际使用状态，考虑温度变化对混凝土微观结构的影响。所有检测记录均存档备查，实现数据可追溯、结果可复现，为工程质量验收提供坚实技术支撑。

（2）设计要求满足

预制水泥房抗渗设计完全满足招标文件提出的环境适应性与结构安全性双重目标。

1）C35 混凝土配合比优化设计实现内在密实度；

2）双层双向钢筋网片有效约束裂缝开展；

3）顶板阳角放射筋增强局部抗裂能力；

4）接缝密封工艺阻断水分渗透通道。设计方案经过多轮专家论证与模拟计算验证，各项指标均优于国家标准最低要求。施工完成后将进行满水试验验证整体抗渗效果，确保无渗漏隐患后方可移交使用，彻底消除后期维护顾虑。

（三）适应河湖基地环境

1、环境适应性设计

（1）环境特点考量

鲁山县河湖管护综合基地自然环境具有显著的季节性水文特征与土壤化学特性，预制水泥房设计必须针对性应对这些挑战。

1）雨季地表径流增大可能导致短期浸泡；

2）地下水位随季节波动频繁；

3）土壤中含有一定量硫酸盐成分；

4）冬季冻融循环频率较高。针对上述特点，混凝土配方中添加抗硫酸盐组分，基础抬高设计避开最高洪水位线，结构节点采用柔性连接适应微小变形，表面涂层选用耐候防腐材料。多维度防护措施共同提升建筑对环境变化的适应能力。

（2）适应性设计措施

应对复杂多变的环境条件，采取了一系列针对性设计优化措施。

1）基础垫层加厚并铺设防水隔离层，切断毛细水上升路径；

2）墙体内外侧涂刷渗透结晶型防水涂料，形成双重防水屏障；

3）门窗洞口周边设置滴水线与泛水坡，引导雨水快速排离；

4）屋面排水系统加大管径并增加落水口数量，改善暴雨排泄效率；

5）接地装置采用耐腐蚀材料并定期检测电阻值。各项措施协同作用，显著提升建筑在恶劣环境下的生存能力与使用寿命。

2、环境耐受能力

（1）耐受能力表现

预制水泥房在极端环境条件下的耐受能力已通过理论计算与类比工程验证得到充分确认。在连续降雨条件下，内部空间保持干燥无渗水现象；经历多次冻融循环后，混凝土表面无明显剥落或开裂；接触含硫酸盐土壤区域，结构完整性未受任何损害。钢筋保护层厚度实测值普遍超过设计值，有效延缓腐蚀进程。建筑整体刚度与稳定性经受住风荷载与地震作用考验，各项性能指标均处于优良区间，完全满

平顶山市公共资源交易平台投标专用 B32985D0E3F4E4F3D02AD8308BC

足鲁山县地区长期使用需求。

（2）长期使用保障

保障预制水泥房全生命周期内的可靠运行，建立了完善的长期使用保障机制。

1）建立数字化资产台账，记录每栋建筑的详细参数与维护历史；

2）制定年度巡检计划，重点检查防水层、接缝及钢结构连接部位；

3）配备专用维修工具与备用配件，实现故障及时修复；

4）提供技术培训服务，指导使用单位掌握日常保养要点；

5）设立应急响应小组，承诺 24 小时内到达现场处理突发状况。通过系统化运维管理，最大限度延长建筑使用寿命，降低全周期持有成本。

3、环境影响应对

（1）影响因素分析

影响预制水泥房耐久性的关键因素主要包括材料劣化、环境侵蚀、荷载作用及施工缺陷四个方面。材料方面需关注水泥安定性、骨料碱活性及外加剂相容性问题；环境方面重点防范氯离子渗透、硫酸盐侵蚀及冻融破坏；荷载方面考虑长期静载与偶然动载的叠加效应；施工方面则需严控配合比执行精度、振捣密实度及养护条件。各因素之间存在相互作用关系，单一环节的失误都可能引发连锁反应导致性能下降，因此必须实施全过程闭环管理才能保障最终质量达标。

（2）应对措施制定

针对识别出的各类影响因素，制定了系统化的应对策略与控制方案。

1）优选低碱水泥与惰性骨料，从源头抑制碱骨料反应；

2）采用高性能外加剂提升混凝土密实度与抗渗等级；

3）设置阴极保护系统防止钢筋电化学腐蚀；

4）优化结构配筋方案提升抗裂性能；

5）实施智能温控养护技术消除早期裂缝风险；

6）建立施工质量追溯平台实现责任到人。所有措施均经过充分论证与试点验证，保障在实际操作中可行有效，能够切实解决潜在质量问题。

（四）材料长期性能保障

1、材料质量把控

（1）采购渠道选择

原材料采购渠道严格限定于具备相关资质与良好信誉的合格制造商名录，确保源头质量可控。

1）生产企业拥有 ISO9001 质量管理体系认证；

2）近三年内无重大质量事故记录；

3）产品检测报告齐全且由权威机构出具；

4）供货能力能够满足本项目批量生产需求；

5）售后服务响应迅速且技术支持到位。合作前进行实地考察与样品测试，综合评估其生产能力、技术水平及履约信誉。所有制造商信息均录入项目管理系统，实现动态管理与优胜劣汰，保障供应链安全稳定。

（2）质量检测流程

原材料进场检测流程实行“三检制”以实现每一批次材料质量达标。

1）制造商提供出厂合格证与检测报告，质检员核对信息与实物一致性；

2）监理见证取样送检，重点检测水泥强度、骨料含泥量及外加剂减水率等关键指标；

3）实验室出具正式检测报告，合格后方可办理入库手续。不合格材料立即退场并记录在案，严禁流入生产环节。检测数据实时上传至云端平台，支持多方远程查询与监督，形成透明高效的质量管控闭环，杜绝任何质量隐患。

2、性能试验验证

（1）试验项目设置

性能试验项目设置紧扣混凝土耐久性与结构安全性两大核心目标，涵盖物理力学性能、化学稳定性及环境适应性等多个维度。

1）抗压强度试验验证承载能力；

2）抗折强度试验评估弯曲性能；

3）抗渗试验检测防水效果；

4）抗冻融循环试验考察耐久性；

5）钢筋保护层厚度检测保障防腐能力；

6）碳化深度测试评估长期稳定性。每项试验均按照国家标准规定的频次与方法执行，试验样本数量满足统计学要求，测试结果具有代表性，能够真实反映预制房整体质量水平。

（2）试验结果评估

试验结果评估采用定量分析与定性判断相结合的方式，确保结论客观准确。

1）所有力学性能指标必须达到或超过 C35 混凝土设计强度；

2）抗渗等级不得低于 P6，无渗漏现象发生；

3）抗冻融循环次数满足规范要求且表面无剥落；

4）钢筋保护层厚度偏差控制在允许范围内；

5）碳化深度发展速度符合预期模型。对于接近临界值的试验数据，启动复测程序排除偶然误差。最终评估报告由技术负责人签字确认，作为产品出厂放行的重要依据，保障交付给采购人的每一间预制房均经得起时间检验。

3、后期维护措施

（1）维护计划制定

维护计划制定遵循预防为主、防治结合的原则，覆盖建筑全生命周期各个阶段。

1）日常巡查制度，每周检查外观状况与功能设施；

2）季度专项检查，重点排查防水层、接缝及钢结构连接部位；

3）年度全面体检，委托专业机构进行无损检测与性能评估；

4）季节性预防措施，汛期前清理排水系统，冬季前加固易损部件；

5）应急维修预案，明确各类故障的处理流程与时限要求。所有维护活动均详细记录在案，形成完整的维护档案，为后续决策提供数据支持。

（2）维护效果监督

维护效果监督机制确保各项保养措施落实到位并取得预期成效。

1）建立维护工作量化考核指标，定期评估执行质量；

2）引入第三方监理机构对维护过程进行独立抽查；

3）组织用户代表参与维护质量满意度调查；

4）利用物联网技术实时监测关键部位状态变化；

5）设立质量投诉热线及时处理反馈意见。监督结果直接挂钩制造商绩效考核，连续两次不达标者将被列入黑名单。通过多维度监督体系，倒逼维护工作规范化、标准化，切实保障预制水泥房长期稳定运行。

第二章 质量保证措施

第一节 产品质量保证体系

一、预制水泥房全流程质量管控

（一）原材料采购质量把控

1、材料制造商筛选

（1）信誉评估审查

针对预制水泥房生产厂商的信誉状况，实施严格的背景调查与历史业绩复核机制。所有拟合作的生产企业必须拥有良好的市场口碑，且在过往类似项目中未发生过重大质量事故或违约行为。重点核查企业在鲁山县及周边区域的履约记录，确保其具备持续稳定的供货能力与责任意识。通过查询行业信用平台及行业协会公示信息，对企业的诚信等级进行量化评分，剔除存在不良记录的制造商。对于信誉评级不达标的企业，一律不予纳入合格制造商名录，从源头上规避因制造商信誉问题导致的项目交付风险，保障项目整体建设目标的顺利实现。

（2）生产能力考察

对选定生产厂商的制造实力进行现场实地考察，重点核实其生产线规模、设备先进程度及产能匹配度。考察内容涵盖预制构件模具的精度控制、混凝土搅拌系统的自动化水平以及成品养护场地的实际面积。确认厂商是否具备日产足够数量规格为 7.6m×4m×3.3m 及 6m×3m×3.3m 预制水泥房的能力，以满足本项目 45 日历天内的供货及安装工期要求。核查其质量管理体系运行记录，确保生产过程处于受控状态。只有当现场考察结果证明厂商具备足额产能且工艺成熟可靠时，方可签订采购合同，杜绝因产能不足导致的延期交付隐患。

2、材料质量检验

（1）混凝土标号检测

C35 混凝土作为墙体与顶板的核心材料，其强度指标将接受全过程严格监控。所有进场混凝土拌合物必须附带原厂配合比报告及出厂合格证，并同步进行见证取样送检。具体检测项目包括坍落度、含气量及抗压强度等关键参数，确保各项指标完全符合设计文件规定。检测频率按照相关规范要求执行，每批次浇筑前均须对原材料进行复核。若发现混凝土强度波动超出允许范围，该批次产品将立即停止使用并启动追溯程序。通过多重检测手段，确保最终成型的预制水泥房

主体结构达到C35标号要求，满足结构安全与耐久性标准。

1）每次进场混凝土均须核对出厂日期与运输时间，严禁使用超时或离析严重的拌合物；

2）现场试块制作过程由监理人员全程旁站监督，实现试块代表性与真实性；

3）抗压强度试验结果需经第三方检测机构盖章确认后，方作为验收依据归档保存。

（2）钢筋规格核查

剪力墙、构造柱及顶板所用钢筋规格将严格执行双层双向布置要求，C10@200与C10@150间距偏差控制在规范允许范围内。进场钢筋必须查验质量证明书及物理性能检测报告，重点核对直径、屈服强度及抗拉强度数据。在加工环节，利用数控弯曲设备精确控制钢筋下料长度与弯折角度，实现骨架成型尺寸准确无误。安装过程中，采用激光测距仪对钢筋间距进行逐点测量，发现不符合设计要求的情况立即调整。特别关注顶板阳角放射筋的增设情况，防止应力集中导致裂缝产生。所有钢筋连接节点均需经过隐蔽工程验收，合格后方可进行下一道工序施工，保障结构整体性。

3、材料合规验证

（1）国家规范检查

预制水泥房的建造全过程将严格遵循《建筑结构制图标准》（GB/T50105-2010）及国家现行工程施工验收规范。所有技术文件的编制、施工工艺的实施以及质量检验的开展，均以国家标准为最高准则。当地方标准与企业内控标准与国家规范不一致时，自动执行其中要求更为严格的标准条款。建立规范符合性自查清单，定期对照最新法规更新检查项目，实现无遗漏、无死角。对于涉及结构安全的强制性条文，实行一票否决制，任何违反强制性标准的行为都将导致整改停工。通过常态化的规范符合性检查，保障项目交付成果完全符合国家法律法规及技术标准要求。

1）设计图纸与施工方案的合规性审查覆盖所有结构构件与连接节点；

2）施工过程中的操作手册必须明确标注适用的国家规范编号及具体条款；

3）竣工验收资料中需包含完整的规范执行情况说明及符合性证明材料。

（2）认证证书审核

针对节能产品与环境标志产品政府采购品目清单范围内的预制水泥房及相关建材，严格审核其有效期内的认证证书。所有拟投入本项目的材料必须具备有效的绿色产品认证或节能认证标识，且证书信息需在官方数据库中可查验证。若属于强制采购范围的产品，必须提供符合强制采购规定的证明文件，否则视为投标无效。审核工作由专人负责，确保证书真实有效且覆盖本次采购的所有相关规格型号。对于无法提供有效认证证书的材料，一律不得进入施工现场。通过严格的证书审核机制，落实节能环保政策要求，提升项目整体绿色建造水平，实现采购合规性。

（二）生产过程质量监督

1、生产工艺监督

（1）标准规范遵循

生产制造环节，预制水泥房的成型工艺将全面对标行业标准与技术规程，保障每一环节均有据可依。从模具组装到脱模养护，每个步骤的操作流程均制定详细的作业指导书，并与国家及行业标准保持动态一致。生产过程中引入标准化作业评价体系，定期对工艺流程进行符合性审计，及时发现并纠正偏离标准的行为。对于新颁布或修订的技术标准，将在第一时间组织技术人员学习并转化为内部操作规范。通过标准化的生产管理模式，消除人为因素干扰，实现产品质量的一致性与稳定性，使交付的预制水泥房完全符合预定技术标准。

1）模具尺寸精度需定期校准，确保构件几何尺寸误差控制在毫米级范围内；

2）混凝土振捣时间与频率须依据标准设定，避免过振或漏振现象发生；

3）养护环境的温湿度参数应实时记录，并符合标准规定的养护条件要求。

（2）工艺细节把控

预制水泥房的工艺细节直接决定其使用寿命与使用功能，因此在生产过程中将对关键工序实施精细化管控。重点关注钢筋绑扎的牢固程度、混凝土浇筑的密实性以及模板接缝处的防漏浆处理。对于顶板阳角放射筋的铺设，采用专用定位卡具固定，保障位置准确且分布均匀。在脱模环节，严格控制起吊时机，避免因过早脱模导致构件表面损伤或棱角缺损。所有预埋件的位置偏差均需在允许范围内，并做防

锈防腐处理。通过层层把关的细节控制，消除质量通病隐患，提升预制水泥房的外观质感与结构性能，保障最终交付物达到优质工程标准。

2、质量问题处理

（1）问题及时沟通

生产与施工过程中发现的质量问题，建立快速响应与即时沟通机制，实现问题得到及时解决。一旦发现原材料不合格或半成品存在缺陷，立即暂停相关工序并通知生产负责人。向监理单位及采购人代表通报情况，共同商定处理方案，避免问题扩大化。建立质量问题台账，详细记录问题发生的时间、地点、原因及处理措施，形成闭环管理。对于需要多方协调的复杂问题，组织召开专题研讨会，明确责任分工与整改时限。通过高效的沟通协作，缩短问题解决周期，保障项目进度不受影响，维护各方合法权益。

1）质量问题上报渠道畅通，一线操作人员可直接联系质量管理部门；

2）重大质量隐患必须在发现后1小时内完成初步研判并上报；

3）整改方案须经技术负责人审批后方可实施，实现措施科学有效。

（2）整改效果跟踪

针对已发现的质量问题，实施严格的整改效果跟踪验证，保障整改措施落实到位且不再复发。整改完成后，由质检部门组织专项复查，对照原问题清单逐项核对，确认所有缺陷均已消除。对于结构性问题整改，委托第三方机构进行复测，出具正式的检测报告作为验收依据。建立整改销号制度，只有经多方确认合格的问题方可关闭，否则责令限期返工。分析整改过程中的经验教训，优化后续生产工艺，防止同类问题再次发生。通过持续的跟踪验证，形成质量管理良性循环，持续提升预制水泥房的整体质量水平。

3、人员资质审查

（1）资格证书查验

参与预制水泥房生产、运输及安装的所有关键岗位人员，其职业资格证书将接受严格查验。特种作业人员如起重机械操作工、电焊工等，必须持有有效的特种作业操作证，且人证相符。技术管理人员需具备对应的执业资格，如注册建造师或工程师职称证书。进场前，对所有人员进行证件原件核对与系统核验，实现证书在有效期内且无挂

靠现象。建立人员资质档案，动态更新持证情况，对证书过期或失效的人员立即调离岗位。通过严格的资格准入机制，确保作业团队具备专业胜任能力，从人员素质层面保障工程质量与安全。

（2）技能培训考核

确保施工人员熟练掌握预制水泥房安装工艺与质量标准，定期组织专业技能培训与考核。培训内容涵盖构件吊装技巧、拼接缝处理、防水节点施工等关键环节，并结合实际操作进行演练。考核方式采取理论考试与实操测试相结合，成绩不合格者不得上岗作业。针对新技术、新工艺的应用，邀请专家进行专项授课，提升团队技术水平。建立培训档案，记录每位员工的培训经历与考核结果，作为绩效考核的重要依据。通过持续的技能提升活动，打造一支高素质的施工队伍，为项目高质量交付提供坚实的人才保障。

（三）成品交付质量检测

1、外观尺寸检测

（1）尺寸偏差测量

预制水泥房成品交付前，对长、宽、高等关键尺寸进行精密测量，实现偏差值严格控制在规范允许范围内。使用全站仪、激光测距仪等高精度仪器，对 7.6m×4m×3.3m 及 6m×3m×3.3m 两种规格构件进行全方位检测。重点核查对角线长度差、垂直度及平整度指标，发现超标情况立即标记并隔离。测量数据如实记录于质量检验报告中，作为出厂验收的必要依据。对于尺寸偏差较大的构件，坚决不予放行，必须进行返修或报废处理。通过严格的尺寸控制，实现预制水泥房在现场拼装时的匹配度，减少现场切割与修补工作量，改善安装效率。

1）长度方向尺寸偏差不得超过±5mm，宽度方向偏差同样控制在±5mm 以内；

2）高度尺寸允许偏差范围为±8mm，保障各部位标高一致；

3）对角线长度差应小于 10mm，以保证构件方正度满足安装要求。

（2）表面平整检查

预制水泥房外观质量直接影响使用体验与美观度，因此表面平整度检查是成品检测的重要环节。采用 2 米靠尺与塞尺组合工具，对墙体、顶板及地面进行全面刮擦检查，记录最大凹凸数值。要求表面无明显蜂窝麻面、孔洞及裂纹，平整度偏差控制在 3mm 以内。对于有装饰要求的区域，还需检查涂层均匀度与色泽一致性。发现局部不平处，采用打磨或修补工艺进行处理，直至达到验收标准。通过精细的表面

处理，消除视觉瑕疵，提升预制水泥房的整体品质感，满足采购人对于工程外观的高标准要求。

2、结构性能检测

（1）混凝土强度测试

混凝土强度是判定预制水泥房结构安全的核心指标，通过回弹法与钻芯法双重手段进行综合验证。现场随机抽取不同位置的构件，按规范要求进行强度推定，保障实测值不低于设计强度标准值的 1.15 倍。对于重要受力部位，必要时进行钻芯取样，以实验室抗压试验结果为准。强度测试结果将形成专项报告，作为竣工验收的关键支撑材料。若发现强度不足，立即启动加固方案或更换构件，绝不允许带病交付。通过科学的强度测试方法，客观反映混凝土实际性能，为结构安全提供可靠的数据支撑，保障项目长期稳定运行。

（2）钢筋连接检查

钢筋连接质量直接关系到预制水泥房的整体受力性能，必须对焊接接头与机械连接部位进行严格检查。重点核查搭接长度、焊缝饱满度及螺栓紧固力矩是否符合设计要求。采用超声波探伤仪对主要受力焊缝进行无损检测，实现无夹渣、未熔合等内部缺陷。机械连接套筒拧紧后，进行扭矩系数复核，保证连接可靠性。所有连接节点均需在隐蔽验收单上签字确认，留存影像资料备查。对于检查中发现的连接质量问题，必须立即整改并重新复检，直至合格为止。通过严密的连接质量控制，消除结构安全隐患，确保预制水泥房在极端工况下的安全性。

3、资料文件审查

（1）交付资料核对

预制水泥房交付时，同步移交完整齐全的技术资料与商务文件，确保档案管理规范有序。资料内容包括产品装箱清单、用户手册、原厂保修卡、随机工具及备品备件清单等。所有文件均需加盖生产企业公章，内容真实有效且与实物一一对应。重点核对配件型号、数量是否与合同清单一致，缺失或不符项需立即补齐。同时，整理并提供混凝土强度报告、钢筋材质证明、隐蔽工程验收记录等质量证明文件。通过细致的资料核对，确保交付物“货证相符”，为后续运维管理提供完整依据，提升客户满意度与信任度。

（2）追溯档案查验

实现预制水泥房全生命周期质量追溯，建立完善的档案管理体

系，实现每一环节均可查可溯。档案内容涵盖原材料来源、生产班组、检测数据、运输轨迹及安装记录等关键信息。采用二维码或 RFID 标签技术，产品信息绑定至构件实体，扫码即可获取完整履历。定期检查档案完整性，保障数据实时更新且无丢失。对于出现质量异议的构件，可通过档案迅速定位问题源头，厘清责任归属。通过构建全流程追溯体系，强化质量责任意识，提升售后服务响应速度，为项目长期稳定运行提供坚实的数据基础。

1）原材料批次号与构件编码必须一一对应，确保来源清晰可查；

2）生产过程中的关键参数记录需保存至少 5 年，满足质保期追溯需求；

3）运输与安装环节的签收单据需由责任人签字确认，形成完整证据链。

（四）C35 混凝土专项质控

1、混凝土配比监控

（1）配比方案审核

C35 混凝土的配合比方案是保障预制水泥房强度的前提，实行严格的审核与批准制度。所有配合比设计必须基于原材料实测数据，由具备对应资质的实验室出具正式报告。审核重点包括水胶比、砂率、外加剂掺量等关键参数，实现满足强度、耐久性及工作性要求。方案获批后方可用于生产，严禁擅自调整配比。对于特殊环境条件下的施工，增加抗冻、抗渗等专项性能验证。通过科学的配比设计与严格的审核流程，从源头控制混凝土质量，保障预制水泥房主体结构的可靠性与耐久性，满足设计使用年限要求。

（2）用量精准控制

混凝土原材料的用量控制直接影响构件质量与成本控制，将采用自动化计量系统进行精准管理。每台搅拌机配备电子称重传感器，实时显示砂石、水泥、水及外加剂的投放量，误差控制在±1%以内。生产前核对配合比单，生产中实时监控计量数据，发现异常立即停机排查。对于外加剂等微量组分，采用独立计量装置，保障添加精度。建立原材料消耗台账，定期盘点库存，防止浪费与流失。通过精准的用量控制，在保证质量的前提下降低生产成本，实现经济效益与社会效益的双赢，提升项目整体管理水平。

2、浇筑过程管理

（1）浇筑顺序监督

预制水泥房混凝土浇筑顺序将依据施工方案执行，保障结构整体性与密实度。优先浇筑底板与侧墙根部，待初凝后再进行上部结构施工，避免冷缝产生。对于大体积混凝土，采取分层分段浇筑策略，控制层间间隔时间不超过初凝时间。浇筑过程中安排专人值守，观察模板变形与钢筋位移情况，及时调整。严禁随意改变浇筑顺序或跳跃式施工，防止因受力不均导致裂缝。通过科学的浇筑顺序安排，优化混凝土流动路径，提升成型质量，实现预制水泥房内部结构致密无缺陷，满足结构安全要求。

（2）振捣效果检查

混凝土振捣质量是消除气泡、提高密实度的关键，实施全过程监督与效果检查。采用插入式振捣棒，按梅花形布点，严格控制振捣时间与移动间距，保障无漏振与过振现象。振捣员需经过专业培训，掌握正确的操作手法与判断标准。每块构件振捣完成后，由质检员进行敲击听音检查，声音清脆者为合格，沉闷者需补振。观察混凝土表面泛浆情况，确保骨料分布均匀。通过严格的振捣控制，提升混凝土内部结构致密度，增强构件抗渗与抗压性能，为预制水泥房长期使用奠定坚实基础。

1）振捣棒插入深度应达到下层混凝土 50mm 以上，保障层间结合良好；

2）单次振捣时间控制在 20 至 30 秒，以混凝土不再下沉且无气泡冒出为准；

3）振捣点间距不宜大于振捣棒作用半径的 1.5 倍，避免盲区存在。

3、养护情况检查

（1）养护时间把控

混凝土养护时间是保障强度增长与防止开裂的重要环节，将严格执行规定养护时长与频次。预制水泥房脱模后立即覆盖塑料薄膜或土工布，保持表面湿润状态不少于 7 天。冬季施工时，采取保温措施，延长养护时间至 14 天以上，防止冻害发生。每日定时洒水，保障混凝土表面始终处于潮湿状态，避免水分过快蒸发。建立养护记录表，详细记载开始时间、结束时间及养护措施执行情况。通过科学的养护管理，促进水泥充分水化，提高混凝土后期强度与耐久性，实现预制水泥房质量达标，满足 5 年免费质保期要求。

（2）环境条件监测

预制水泥房生产与养护过程中的环境条件将实时监测，实现温湿度等参数符合规范要求。生产车间设置温度与湿度传感器，自动采集数据并上传至监控系统，异常时自动报警。夏季高温时段，采取遮阳降温措施，防止混凝土失水过快；冬季低温时段，启用加热设备，维持适宜养护温度。监测数据每日汇总分析，作为调整养护方案的重要依据。对于突发恶劣天气，立即启动应急预案，采取临时防护措施。通过环境条件的精准调控，创造最佳混凝土硬化环境，最大限度减少外界因素对质量的负面影响，保障预制水泥房成品质量稳定可靠。

二、各环节质量管控标准

（一）墙体顶板 C35 混凝土要求

1、强度标准要求

（1）抗压强度指标

本项目所涉预制水泥房墙体与顶板混凝土将严格采用 C35 标号进行生产，确保结构实体在标准养护条件下达到设计抗压强度要求。所有进场混凝土试块将在鲁山县河湖管护综合基地现场见证取样，并送至具备资质的检测机构进行抗压试验。试件制作过程将严格执行规范，保证龄期准确、养护条件合规，最终检测结果必须满足 28 天标准立方体抗压强度不低于 35 兆帕的硬性指标。若任何一组试块强度未达标，该批次混凝土将被立即判定为不合格，严禁用于本工程主体结构施工，以保障整体建筑安全性能符合国家标准。

（2）耐久性要求

针对鲁山县地区气候特点及河湖管护环境需求，预制构件混凝土耐久性将作为质量控制核心要素进行全过程管控。材料配合比设计将充分考虑抗冻融循环能力、抗碳化深度及抗氯离子渗透性能，实现结构在设计使用年限内保持良好工作状态。施工现场将建立耐久性专项检测档案，对每一批出厂构件进行外观质量与密实度检查，重点排查蜂窝麻面、裂缝等缺陷。对于长期处于潮湿环境的部位，采取增加保护层厚度或添加外加剂等措施提升抗渗等级，杜绝因耐久性不足导致的质量隐患，保障项目全生命周期内的结构安全与功能完整。

2、原材料质量要求

（1）水泥质量把控

原材料水泥采购将严格限定于合格制造商名录范围内，确保货源渠道合法合规且产品质量稳定可靠。每批次水泥进场前均须查验出厂合格证、质量证明书及检测报告，重点核对强度等级、凝结时间、安

定性等关键指标是否符合 C35 混凝土配制要求。现场抽样复检将覆盖细度、烧失量、三氧化硫含量等参数，检测结果合格后方可投入生产使用。对于不符合标准要求的水泥产品，坚决予以退场处理，严禁混入搅拌系统，从源头切断质量风险，确保预制构件内部结构致密均匀，满足设计图纸规定的力学性能指标。

（2）骨料质量筛选

砂石骨料作为混凝土骨架材料，其级配、含泥量及针片状颗粒含量将直接影响成品强度与耐久性。进场骨料将实施严格的筛分与清洗工艺，实现粒径分布连续合理，含泥量控制在规范允许范围内，针片状颗粒比例不超过规定限值。针对不同规格骨料建立独立堆放区，防止交叉污染，并定期开展含水率测试以调整施工配合比。对于来源不明或质量波动较大的骨料资源，暂停使用直至完成全面复检，确保混凝土拌合物工作性良好，振捣密实后无离析现象，最终形成高强度、高耐久性的预制水泥房主体结构。

3、施工工艺要求

（1）浇筑过程规范

预制构件混凝土浇筑作业将遵循标准化工艺流程，保障成型质量满足设计要求。

1）模板安装完成后须进行预检验收，确认尺寸偏差、接缝严密性及脱模剂涂刷情况符合规范；

2）混凝土入模前需再次复核坍落度，保障流动性适中，避免过稀导致离析或过干影响密实度；

3）分层浇筑厚度严格控制，每层厚度不超过 300 毫米，上下层间隔时间不得超过初凝时间；

4）浇筑过程中安排专人观察模板支撑体系稳定性，发现异常立即停止作业并整改；

5）浇筑完毕后及时覆盖保湿养护，防止表面失水过快产生收缩裂缝，保障混凝土强度正常发展。

（2）振捣质量控制

混凝土振捣是消除气泡、改善密实度的关键环节，采用插入式振动棒配合平板振动器进行组合作业。振捣点布置将遵循间距均匀原则，保障每个区域均得到充分振实，避免漏振或过振现象发生。操作人员须经专业培训上岗，掌握正确插拔手法与停留时间，以混凝土表面泛浆、不再下沉、无大量气泡冒出为停止振捣标准。振捣过程中严

禁触碰钢筋骨架与预埋件，防止造成位移或损伤。每次振捣作业完成后将进行检查记录，发现蜂窝麻面等缺陷立即返工处理，实现预制构件内部结构致密、外表平整光洁，完全满足 C35 混凝土强度与外观质量标准。

（二）剪力墙 C10@200 钢筋规格

1、钢筋材质要求

（1）强度指标规定

剪力墙与构造柱所用钢筋材质将严格选用符合国家标准的热轧带肋钢筋，其屈服强度、抗拉强度及伸长率等力学性能指标必须满足设计文件要求。进场钢筋每批次均须附带原厂质量证明文件，并经现场见证取样送检，重点检测抗拉强度、断后伸长率及最大力总延伸率等核心参数。复检结果不合格者一律退场，严禁用于本工程。施工过程中将建立钢筋质量追溯台账，记录每根钢筋的生产厂家、炉批号、检验报告编号等信息，实现全过程可查可控，保障结构受力构件具备足够的承载能力与延性，有效抵御地震作用及其他荷载效应。

（2）韧性性能要求

钢筋材料的韧性性能直接关系到结构在地震等突发荷载下的耗能能力与破坏模式，作为质量控制重要内容加以落实。所选钢筋不仅需满足常规强度指标，还须具备良好的塑性变形能力，保障在极限状态下不发生脆性断裂。现场抽检将包含反复弯曲试验与反向弯曲试验，验证钢筋在多次弯折后的抗裂性能。对于用于抗震设防区域的构件，优先选用具有更高延性等级的钢筋品种，并在加工过程中严格控制冷弯角度与回弹值，避免因过度冷作硬化降低材料韧性。通过上述措施，确保预制水泥房结构在极端工况下仍能保持整体稳定性，保障人员生命安全与设施正常运行。

2、钢筋间距标准

（1）间距误差范围

剪力墙与构造柱中双层双向 C10@200 钢筋网的间距控制将实行精细化测量管理，确保实际布设位置与设计图纸一致。施工中采用专用定位卡具固定钢筋网格，每间隔一定距离设置支撑垫块，防止浇筑过程中钢筋移位。成品构件经激光扫描或钢尺实测后，钢筋间距允许偏差应控制在±10 毫米以内，超出此范围即视为不合格。对于偏差超限部位，采取切割补焊或重新绑扎等方式进行修正，直至满足规范要求。同时建立间距检测数据库，实时记录各构件实测数据，为后续

质量分析与持续改进提供依据，确保结构受力均匀，避免因局部应力集中引发安全隐患。

（2）间距调整措施

当发现钢筋间距出现系统性偏差时，立即启动专项调整机制，组织技术人员现场分析原因并制定针对性解决方案。对于轻微偏差，可通过微调相邻钢筋位置进行补偿，但需保证整体排布密度不变；对于严重偏差，则需拆除部分已绑扎钢筋重新排列，必要时更换定位工装以改善精度。调整过程将全程录像留存，作为质量追溯凭证。调整后须重新进行自检与互检，并由监理工程师复验确认合格后方可进入下一道工序。还将加强对操作人员的技能培训，强化责任意识，从源头上减少人为失误，确保所有预制构件钢筋网间距始终处于受控状态，满足结构设计的安全储备要求。

3、钢筋连接方式

（1）连接工艺选择

钢筋连接方式的选择将综合考虑施工效率、接头质量及成本因素，优先采用机械连接或焊接工艺，确保节点可靠性。

1）直径大于等于 16 毫米的受力钢筋主要采用直螺纹套筒连接，保证接头强度不低于母材；

2）小直径钢筋或非主要受力部位可采用闪光对焊或电弧焊，焊缝长度与高度须符合规范最小限值；

3）连接接头位置应避开应力集中区域，同一截面接头百分率控制在规范允许范围内；

4）所有连接作业前须对机具设备进行校准，操作人员持证上岗，严格按工艺规程执行；

5）连接完成后进行外观检查与扭矩检测，不合格接头必须切除重做，杜绝质量隐患流入结构主体。

（2）连接质量检测

钢筋连接质量将通过外观检查、扭矩测试及无损探伤等多种手段进行综合评定，实现每一个接头均达到设计要求。外观检查重点查看丝扣外露长度、焊缝饱满度及有无裂纹夹渣等缺陷；扭矩测试随机抽取一定比例接头进行拧紧力矩校核，保障连接牢固可靠；对于重要部位接头，还将采用超声波探伤仪进行内部缺陷筛查。检测数据将如实记录并归档，形成完整的连接质量档案。一旦发现不合格接头，将立即标记并通知责任班组限期整改，整改后须重新检测直至合格。通过

层层把关、闭环管理，保障钢筋连接质量万无一失，为预制水泥房整体结构安全奠定坚实基础。

（三）构造柱 C10@200 钢筋标准

1、钢筋质量把控

（1）质量检验标准

构造柱 C10@200 钢筋施工质量检验将严格遵循国家现行施工验收规范及设计文件要求，建立全方位、多层次的检验体系。检验内容包括钢筋规格型号、数量配置、间距偏差、连接质量及锚固长度等关键指标，每项指标均设定明确合格阈值。现场质检员将每日对在建构件进行巡查抽检，监理人员按比例平行检测，双方数据相互印证。对于隐蔽工程，须在覆盖前完成联合验收并签署书面确认文件。所有检验记录将电子化存档，便于后期追溯与审计。通过标准化、程序化的检验流程，实现构造柱钢筋工程各项指标均达到优良标准，为整体结构稳定性提供坚实保障。

（2）不合格处理措施

对于检验中发现的不合格钢筋工程问题，严格执行“发现即整改、整改必复查”的管理原则，确保质量问题彻底消除。

1）立即停止相关工序作业，划定隔离区域防止误用；

2）组织技术、质检、施工三方共同分析问题根源，制定切实可行的整改方案；

3）按方案实施返工或加固处理，全程留痕并接受监理监督；

4）整改完成后重新报验，经多方确认合格后方可恢复施工；

5）对责任人进行教育追责，完善预防措施避免同类问题再次发生。通过闭环管理机制，确保所有不合格项均得到妥善解决，不影响项目整体进度与质量目标达成。

2、钢筋布置要求

（1）数量与位置规定

构造柱钢筋的数量配置与空间位置将按照设计图纸精确放样，确保每根钢筋的直径、根数、排列顺序及坐标位置均符合结构受力需求。施工前将进行深化排版，绘制钢筋布置图并标注详细尺寸，指导现场绑扎作业。钢筋定位采用经纬仪与钢尺联合测量，实现垂直度与平面位置误差控制在允许范围内。对于复杂节点区域，提前制作样板段进行预拼装，验证布置合理性后再大面积推广。所有钢筋安装完成后进行三维扫描复核，对比设计模型与实际成果，及时发现并纠正偏差。

通过高精度测量与精细化施工，保障构造柱钢筋体系布局科学、受力合理，满足抗震构造措施要求。

（2）布置偏差控制

钢筋布置偏差是影响结构安全的重要因素，采取多重措施加以控制，保障实际施工与设计意图高度一致。首先优化施工工艺，采用定型化模具与定位支架提高安装精度；其次加强过程监控，实行“三检制”即自检、互检、专检，层层把关；第三引入数字化管理工具，利用 BIM 技术模拟钢筋排布，预判冲突点并提前调整。对于不可避免的微小偏差，评估其对结构性能的影响程度，必要时进行结构验算或采取补强措施。所有偏差记录将纳入质量档案，作为后续类似工程的经验参考。通过系统化控制手段，最大限度减少人为误差，保障构造柱钢筋布置精准无误，保障结构整体稳定性与安全性。

3、钢筋锚固长度

（1）锚固长度标准

钢筋锚固长度是保证结构节点传力可靠的关键参数，依据设计规范计算确定并严格执行。不同直径、不同混凝土强度等级及不同抗震等级对应的锚固长度均有明确规定，施工中不得随意缩短或延长。现场采用钢尺逐根测量，实现每根钢筋伸入支座或搭接区的长度满足最小锚固要求。对于特殊节点如梁柱交接处，将结合实际情况适当增加锚固长度或增设附加构造措施。锚固端部弯钩角度与平直段长度亦须符合规范，实现粘结力充分发挥。所有锚固长度检测数据将实时录入质量管理系统，实现动态监控与预警，杜绝因锚固不足导致的滑移或拔出风险，保障结构整体协同工作能力。

（2）锚固质量检查

钢筋锚固质量检查将采取目测、尺量与拉拔试验相结合的方式，全面验证锚固效果是否达标。目测检查重点观察锚固端部弯钩形状、平直段长度及是否有锈蚀损伤；尺量核实实际锚固长度是否达到设计值；对于重要受力部位，按批次进行拉拔试验，测定钢筋与混凝土之间的粘结强度。检查结果不合格者立即返工，并追溯至上游工序查找原因。同时建立锚固质量专项台账，记录每根钢筋的锚固长度、检测方法、测试结果及处理意见，形成完整的质量闭环。通过严格的过程控制与科学的检验手段，确保所有钢筋锚固牢固可靠，为预制水泥房结构提供坚实的节点支撑。

（四）顶板 C10@150 钢筋规范

1、钢筋性能指标

（1）力学性能要求

顶板 C10@150 钢筋的力学性能将作为质量控制的核心内容，确保其屈服强度、抗拉强度及延伸率等指标全面满足设计需求。进场钢筋除查验出厂质量证明外，还必须经过第三方权威机构复检，重点检测拉伸性能与冷弯性能。对于用于大跨度或重载区域的顶板构件，进一步改善材料性能标准，选用更高牌号钢筋品种。施工过程中将严格控制钢筋加工质量，避免因冷加工过度导致材料脆化。所有力学性能检测报告将归档备查，作为竣工验收的重要依据。通过高标准选材与严要求检验，确保顶板钢筋具备足够的承载能力与变形能力，有效抵抗风荷载、雪荷载及地震作用，保障建筑物整体安全。

（2）抗疲劳性能规定

考虑到顶板可能承受的长期动荷载作用，钢筋抗疲劳性能将成为质量控制的重要补充指标。虽然常规建筑工程不强制要求检测疲劳性能，但对于特定工况或将承受频繁振动影响的区域，酌情增加疲劳试验项目，评估钢筋在反复荷载下的寿命表现。选用的钢筋品种应具备优良的抗疲劳特性，微观组织均匀，夹杂物含量低，裂纹扩展速率慢。生产过程中将严格控制冶炼工艺与热处理制度，保障材料内部缺陷最小化。同时增强使用过程中的监测与维护，定期检查顶板裂缝发展与钢筋锈蚀状况，及时发现潜在疲劳损伤迹象。通过前瞻性设计与全过程管控，实现顶板结构在长期使用中保持稳定，延长使用寿命。

2、钢筋间距控制

（1）间距精度要求

顶板钢筋 C10@150 间距精度控制将作为施工质量管理的重中之重，确保钢筋网片几何尺寸精确无误。施工中将采用激光定位仪与定制定位模具相结合的方式进行布设，每根钢筋位置误差控制在±5 毫米以内。对于大面积顶板区域，划分若干施工段，分段测量、分段校正，避免累积误差扩大。每完成一个施工段即进行自检与互检，发现问题立即调整。同时引入数字化测量系统，实时采集钢筋坐标数据并与设计模型比对，自动报警提示偏差超标情况。通过高精度测量设备与智能化管控手段，实现顶板钢筋间距始终处于最优状态，满足结构受力与耐久性要求，为预制水泥房顶板提供可靠支撑。

（2）间距调整方法

当顶板钢筋间距出现偏差时，根据偏差程度采取分级调整策略，

确保最终结果符合规范要求。对于小于 5 毫米的轻微偏差，可通过微调相邻钢筋位置进行补偿，不影响整体结构性能；对于 5 至 10 毫米的中度偏差，重新调整整排钢筋位置，必要时更换定位工装；对于超过 10 毫米的严重偏差，则必须拆除部分钢筋重新绑扎，并重新验收。调整过程将全程记录，包括原因分析、调整方案、实施过程及验收结果，形成完整的质量追溯链条。调整后须由质检员与监理工程师共同复验，确认合格后方可进入下一工序。通过科学合理的调整方法与严格的验收程序，保障顶板钢筋间距始终处于受控状态，保障结构安全与工程质量。

3、钢筋保护层厚度

（1）厚度标准规定

钢筋保护层厚度是防止钢筋锈蚀、保障结构耐久性的关键参数，依照设计图纸与规范要求执行。顶板钢筋保护层厚度设计值为 20 毫米，施工中将采用塑料垫块或砂浆垫块进行固定，保障垫块强度、位置及数量满足要求。垫块布置间距不大于 1 米，呈梅花形排列，保证钢筋网片在混凝土浇筑过程中不发生下沉或偏移。现场采用钢筋扫描仪或刻度尺进行实测，保护层厚度允许偏差为+8 毫米、-5 毫米，超出范围即视为不合格。所有检测数据将实时录入质量管理系统，实现动态监控与预警，实现保护层厚度始终处于理想区间，有效延缓钢筋锈蚀进程，延长结构使用寿命。

（2）厚度检测措施

钢筋保护层厚度检测将采取非破损与微破损相结合的方式，实现数据真实可靠。非破损检测主要采用钢筋扫描仪，快速扫描整个顶板区域，生成保护层厚度分布云图，直观显示异常区域；微破损检测则在可疑部位钻取小孔，直接测量钢筋中心至混凝土表面的距离，作为验证手段。检测频率按每 50 平方米不少于一点，关键部位加密检测。对于检测不合格的点位，立即标记并通知施工班组整改，整改后重新检测直至合格。所有检测报告将归档保存，作为竣工验收资料的重要组成部分。通过科学严谨的检测方法与完善的反馈机制，实现钢筋保护层厚度始终符合设计要求，为预制水泥房结构提供长效防腐保护。

三、质量管控措施落地方法

（一）参照标准图纸会审

1、严格遵循标准

（1）审查结构合理性

针对预制水泥房主体结构，组织专业团队对图纸中的剪力墙、构造柱及顶板配筋方案进行深度复核。重点核查双层双向 C10@200 钢筋在墙体与顶板的布置密度是否符合 7.6 米长 4 米宽 3.3 米高以及 6 米长 3 米宽 3.3 米高两种规格的实际受力需求。对于顶板阳角部位增加的放射筋配置，严格对照建筑结构制图标准进行几何尺寸验算，确保应力集中区域得到充分加大。审查过程将覆盖所有构件的连接节点，确认混凝土标号 C35 的强度等级能否满足鲁山县河湖管护综合基地现场荷载要求，杜绝因结构设计缺陷导致的后期开裂风险。

（2）核对材料标注

进入生产环节前，对预制水泥房所用原材料的品牌、规格及技术参数进行逐项比对，确保实物与设计要求完全一致。所有进场混凝土骨料、钢筋原材均需具备出厂合格证及第三方检测报告，严禁使用非标或劣质材料。针对墙体与顶板采用的 C35 混凝土，重点核验其配合比设计报告，确认水灰比、坍落度等关键指标处于受控范围。钢筋方面，严格检查双层双向 C10@200 及 C10@150 规格的直径偏差与力学性能，实现无锈蚀、无损伤。材料标识牌将清晰注明产地、批号及检验状态，实现从源头到成品的全链条可追溯管理，保障产品物理性能达标。

2、多方参与会审

（1）设计单位解读

设计交底阶段，设计单位技术人员将深入施工现场，对预制水泥房的结构安全与施工难点进行详细阐述。重点解读以下内容：

1）明确 C35 混凝土在不同环境下的耐久性指标要求及养护周期规定；

2）阐明剪力墙与构造柱钢筋双层双向绑扎的具体搭接长度与锚固方式；

3）说明顶板阳角放射筋的铺设角度、间距及固定措施，防止应力集中破坏；

4）解释预制构件在鲁山县河湖管护综合基地特定地质条件下的基础处理建议。

（2）各方提出意见

施工准备会议中，施工单位、监理单位及设计代表将就图纸会审中发现的问题展开讨论，形成书面整改意见。主要关注点包括：

1）针对预制水泥房吊装过程中的临时支撑稳定性提出具体加固

方案；

2）就混凝土浇筑时的振捣密实度控制提出操作细节优化建议；

3）对顶板钢筋保护层厚度控制措施提出量化验收标准；

4）结合现场实际地形，对预制构件运输路线及堆放场地规划提出调整意见。

3、会审结果落实

（1）明确修改责任

对于图纸会审及设计交底过程中提出的所有修改意见，建立明确的责任清单，指定专人负责落实与反馈。设计变更内容若涉及结构安全，必须由原设计单位出具正式变更文件，严禁擅自更改。施工单位需在规定时限内完成施工方案调整，并提交监理审批。每一项修改指令都将记录在案，明确修改原因、责任人、完成时间及验证方法，实现问题闭环管理。针对预制水泥房钢筋排布、混凝土配比等关键技术参数，任何调整均需经过严格的计算复核，防止因随意修改导致工程质量隐患。

（2）审核修改内容

所有涉及预制水泥房结构的修改内容，在实施前必须经过多级审核程序，保障技术可行且符合规范。审核流程涵盖技术负责人初审、总工复审及监理终审，重点检查修改后的设计方案是否仍能满足 C35 混凝土强度及钢筋配置要求。对于顶板阳角放射筋等关键部位的改动，重新进行受力分析，确保结构安全性不降低。审核通过后，修改后的图纸将作为现场施工的唯一依据，旧版本图纸即刻作废并回收。通过严格的审核机制，杜绝因信息传递失误或理解偏差造成的质量事故，保障项目整体建设标准。

（二）技术交底严格执行

1、交底内容全面

（1）介绍施工工艺

针对预制水泥房的安装作业，制定详细的标准化施工工艺卡，指导一线作业人员规范操作。工艺核心包括模具清理、钢筋绑扎、混凝土浇筑、振捣密实、养护拆模及成品吊装等全流程控制。特别强调双层双向 C10@200 钢筋网的定位精度，确保保护层厚度误差控制在允许范围内。混凝土浇筑时将分层进行，每层厚度严格控制，避免冷缝产生。顶板阳角放射筋的铺设将采用专用定位夹具，保证位置准确无误。整个工艺流程将严格遵循国家现行施工规范，保障预制构件内部密

实、外观平整，满足鲁山县河湖管护综合基地的使用功能需求。

（2）强调质量标准

技术交底过程中，把质量验收标准作为重中之重向全体参建人员进行宣贯，确保人人知晓、个个执行。质量标准涵盖尺寸偏差、外观缺陷、混凝土强度及钢筋间距等关键指标。预制水泥房外形尺寸允许偏差将严格执行国家标准，长宽高误差不得超出规定范围。表面不得出现蜂窝、麻面、露筋等明显缺陷，裂缝宽度必须控制在零限值以内。混凝土强度等级 C35 是强制性指标，现场试块留置数量及频率将满足规范要求。钢筋间距、排距及保护层厚度将采用无损检测手段进行抽查，不合格品坚决不予验收，确保交付产品达到合格标准。

2、交底形式多样

（1）发放书面资料

实现技术交底效果，将编制并发放全套书面交底资料，涵盖施工图纸、工艺卡片、质量验收表及安全操作规程。资料内容将结合预制水泥房的具体参数，如 7.6 米×4 米×3.3 米及 6 米×3 米×3.3 米规格的特殊要求，进行针对性编写。每位作业人员签字确认后领取一份，作为现场操作的指导手册。资料中将明确标注关键工序的质量控制点，如钢筋绑扎顺序、混凝土浇筑速度及养护时间等。通过书面形式的固化，使技术要求清晰可见，便于随时查阅与核对，避免因记忆模糊或口头传达不清导致的质量波动，提升整体施工管理水平。

（2）现场实操演示

理论交底之后，在鲁山县河湖管护综合基地现场选取典型区域进行预制水泥房关键工序的实操演示。由经验丰富的技术骨干现场展示钢筋绑扎技巧、模板支设方法及混凝土振捣手法，让作业人员直观掌握操作要领。演示过程将重点突出双层双向钢筋网片的固定方式及顶板阳角放射筋的铺设细节。通过边讲边做的方式，纠正习惯性错误动作，统一操作标准。演示结束后，作业人员需在监督下进行模拟练习，直至熟练掌握为止。这种沉浸式教学方式能有效缩短学习曲线，保障后续大规模施工中工艺执行的准确性与一致性。

3、交底效果检查

（1）组织知识考核

验证技术交底效果，组织全员参与的质量与安全知识闭卷考试，成绩不合格者禁止上岗作业。考核内容紧扣预制水泥房施工要点，重点考察对 C35 混凝土特性、钢筋规格及构造要求的理解程度。具体考

核范围包括：

1）预制构件尺寸偏差的允许值及检测方法；

2）双层双向 C10@200 钢筋的绑扎间距与搭接长度要求；

3）顶板阳角放射筋的布置原则及固定措施；

4）混凝土养护温度、时间及拆模条件的判断标准。

（2）现场实操考核

除理论测试外，开展现场实操技能比武，对作业人员的动手能力进行全方位评估。考核项目涵盖钢筋网片快速绑扎、混凝土布料均匀性控制及振捣棒正确使用方法等核心技能。评分标准将依据国家规范及企业内控标准制定，实行一票否决制，任何一项关键指标不达标即视为不合格。通过实操考核，筛选出技术过硬的操作班组承担预制水泥房主体施工任务。考核结果将作为后续绩效考核的重要依据，激励作业人员主动提升技能水平，确保每一间预制房都经得起时间与使用的考验。

（三）符合国家行业标准

1、遵循相关法规

（1）依标准选材料

材料采购环节将严格遵循国家及地方现行标准，优先选用信誉良好、质量稳定的制造商提供的产品。针对本项目所需的 C35 混凝土及 C10 级钢筋，建立合格制造商名录，定期对其生产能力与质量体系进行审核。所有进场材料必须附带原厂质量证明书及检测报告，经复检合格后方可投入使用。对于节能产品与环境标志产品，优先采购列入政府采购品目清单范围内的品牌，并提供有效认证证书。材料选型过程坚持公开透明原则，杜绝人情采购与利益输送，实现原材料品质从源头上得到保障，为预制水泥房的高质量交付奠定坚实基础。

（2）按规范去施工

施工过程中，所有作业行为均须严格对照《建筑结构制图标准》（GB/T50105-2010）及相关施工验收规范执行。从基坑开挖、基础处理到预制构件吊装、拼接，每一步骤均有章可循、有据可依。严禁违章指挥与违规操作，发现安全隐患立即停工整改。混凝土浇筑时，严格控制入模温度与坍落度，实现成型质量。钢筋连接方式、焊接质量及机械连接性能均需满足规范要求。通过标准化施工管理，消除人为因素干扰，使预制水泥房的建造过程始终处于受控状态，最终交付符合设计意图与合同要求的产品。

2、执行技术标准

（1）保证图纸规范性

设计图纸是施工的根本依据，采取多重措施实现图纸的规范性、完整性与时效性。所有施工图均经过三级审核，确认无误后方可用于指导现场作业。图纸中关于预制水泥房尺寸、配筋、预留孔洞等信息必须清晰准确，严禁出现模糊不清或相互矛盾的情况。对于设计变更，及时更新图纸版本，并通知所有相关方，保障现场使用的是最新有效版本。图纸会审记录、设计变更单等技术文件将分类归档，形成完整的技术档案。通过规范化的图纸管理，减少因图纸错误导致的返工浪费，改善施工效率与工程质量。

（2）规范施工操作

施工现场将全面推行标准化作业模式，对预制水泥房安装的每一个环节进行精细化管控。重点规范以下操作行为：

1）钢筋绑扎必须使用专用工具，保障网格整齐、间距均匀；

2）混凝土浇筑需分层分段进行，振捣棒插入点分布均匀，避免漏振或过振；

3）模板拆除时间严格按同条件试块强度确定，严禁过早拆模造成结构损伤；

4）成品保护措施到位，防止运输与吊装过程中的碰撞破损。

3、满足特殊要求

（1）节能环保产品

积极响应国家绿色建造号召，在预制水泥房采购中优先选择列入节能产品与环境标志产品政府采购品目清单的型号。所投产品需提供有效期内的认证证书扫描件，证明其符合环保与节能要求。对于属于强制采购范围的产品，严格把关，确保完全符合国家相关规定，否则投标无效。在产品技术参数满足需求的前提下，优先采购低碳排放、低能耗的预制构件。通过选用节能环保材料，降低建筑全生命周期碳足迹，体现社会责任感，同时满足招标文件对绿色施工的专项要求，助力鲁山县河湖管护综合基地打造生态标杆项目。

（2）符合政策规定

严格遵守国家关于中小企业发展及本国产品采购的相关政策法规，实现投标与履约过程合法合规。本项目专门面向中小企业采购，承诺中标后不将合同分包给大中型企业，中型企业不分包给大型企业。提供《关于符合本国产品标准的声明函》，享受相关政策优惠。

所有采购活动均在法律法规框架内进行，杜绝围标串标、虚假应标等违法违规行为。通过合规经营，维护公平竞争的市场秩序，保障采购人合法权益，树立良好的企业形象，为项目的顺利实施提供坚实的制度保障。

（四）质量管控具体实施

1、材料质量把控

（1）筛选合格制造商

建立严格的制造商准入机制，对潜在合作厂商的生产资质、业绩案例及质量管理体系进行全面考察。重点审查其是否具备预制水泥房的生产能力，是否拥有 C35 混凝土及 C10 钢筋的稳定供应渠道。实地考察工厂生产线、检测设备及管理流程，确保其具备按时保质供货的实力。对于存在不良信用记录或过往质量事故的制造商，一律纳入黑名单管理。通过多维度筛选，组建优质制造商资源库，为项目提供可靠的材料保障。制造商选定后，签订质量承诺书，明确违约责任，形成有效的约束机制。

（2）材料进场检验

所有预制水泥房及配套材料进场时，必须经过严格的入场检验程序，未经检验或检验不合格者严禁入库使用。检验内容包括外观检查、尺寸测量、材质复核及证件核对。重点检查混凝土表面是否有裂缝、蜂窝麻面等缺陷，钢筋规格是否与设计要求一致。每批次材料均需随机抽取样品送检，实现各项指标符合国家标准。检验过程由专人记录，形成完整的检验台账，实现全过程可追溯。对于不合格材料，立即清退出场，并追究制造商责任，坚决守住质量第一道防线，防止劣质材料流入施工现场。

2、过程质量监督

（1）关键工序监控

针对预制水泥房施工中的关键工序，如钢筋绑扎、混凝土浇筑及构件吊装，实施全过程旁站监督。监理人员将全程跟踪，实时记录施工数据，确保操作符合方案要求。重点监控双层双向 C10@200 钢筋的绑扎质量及顶板阳角放射筋的铺设情况，发现偏差立即纠正。混凝土浇筑时，严格控制入模温度与振捣时间，防止出现冷缝或空洞。吊装作业前，对起重设备进行检查，实现索具完好、指挥信号清晰。通过关键节点的严控，消除质量隐患，保障预制水泥房结构安全与使用功能达标。

（2）质量问题处理

建立快速响应机制，一旦发现质量问题，立即启动应急预案，查明原因并制定整改措施。对于一般性外观缺陷，由技术部门指导现场修补；对于结构性隐患，则邀请专家论证，出具专项处理方案。所有质量问题处理过程均保留影像资料与文字记录，形成闭环管理。整改完成后，组织复验，实现问题彻底解决。举一反三，查找管理漏洞，完善预防措施，避免同类问题再次发生。通过科学严谨的问题处理流程，质量风险降至最低，保障项目顺利推进。

3、成品质量验收

（1）外观尺寸检测

成品预制水泥房交付前，进行严格的外观与尺寸检测，确保满足设计及规范要求。外观检查重点查看表面平整度、色泽一致性及各部位有无裂缝、缺棱掉角等缺陷。尺寸检测使用高精度仪器，对长、宽、高及对角线进行多点测量，误差控制在允许范围内。特别关注 7.6 米×4 米×3.3 米和 6 米×3 米×3.3 米两种规格的尺寸精度，保障拼装无缝隙。检测结果形成报告，作为验收依据。对于检测不合格产品，坚决予以返工或报废处理，绝不带病出厂，确保交付给鲁山县河务事务服务中心的产品完美无瑕。

（2）结构性能检测

结构性能检测是验证预制水泥房安全性的关键环节，通过回弹法、钻芯法等手段检测混凝土强度，利用钢筋扫描仪检查钢筋保护层厚度及间距，实现符合 C35 混凝土及 C10 钢筋的设计要求。必要时，委托第三方检测机构进行荷载试验，验证构件承载能力。检测数据将整理归档，作为竣工验收的重要支撑材料。对于检测结果不达标的产品，立即停止使用，查明原因并整改。通过科学的性能检测，为预制水泥房的安全运行提供坚实数据支撑，保障其在鲁山县河湖管护综合基地长期稳定服役。

四、质量管控组织架构职责

（一）专职质检员岗位设置

1、岗位职能明确

（1）全流程监督

针对鲁山县河湖管护综合基地改造维护项目，从预制水泥房原材料进场开始实施全链条质量监控。施工期间对 C35 混凝土搅拌、钢筋绑扎及构件浇筑环节进行实时旁站监督，实现剪力墙与构造柱钢筋双

层双向布置符合设计要求。顶板阳角放射筋增设情况纳入每日巡检清单，任何尺寸偏差或材料替代行为均被立即叫停。所有预制构件在出厂前完成自检程序，随车附带材质证明书及检测报告，杜绝不合格产品流入施工现场。

1）原材料进场实行双人复核制，核对品牌、规格及合格证有效性；

2）生产过程执行关键工序举牌验收，留存影像资料备查；

3）成品发货前进行外观与尺寸双重检测，确认无误后签署放行单；

4）运输途中采取防损措施，到达现场后由专人清点数量并检查包装完整性；

5）安装阶段对地基平整度及构件拼接缝隙进行动态监测，保障结构稳固。

（2）质量问题处理

建立质量问题快速响应机制，一旦发现预制水泥房存在裂缝、缺棱掉角或尺寸超差等缺陷，立即启动隔离封存程序。责任归属经技术组联合制造商代表共同认定，属于生产环节的由厂家负责返修或更换，属于运输或安装环节的由实施团队承担整改费用。所有质量问题处理过程形成书面记录，包含问题描述、原因分析、处置方案及最终验证结果，确保闭环管理。对于涉及结构安全的重大隐患，坚决执行报废重做原则，绝不妥协降低质量标准。

1）设立专职质量专员负责现场问题受理与初步判定，30 分钟内出具初步处置意见；

2）一般性外观瑕疵允许现场修补，经监理签字确认后方可进入下一道工序；

3）结构性缺陷必须整件退回生产厂家重新制作，工期延误由责任方承担；

4）建立质量问题台账，按月汇总分析高频故障点并优化工艺流程；

5）整改完成后组织专项复验，合格后方可解除封锁状态投入正常使用。

2、专业资质要求

（1）资质审核把关

对参与本项目预制水泥房生产的合作厂家实施严格的准入审查

制度，重点核查其营业执照、质量管理体系认证及过往类似项目业绩。所有拟供货物必须来自具备合法生产资质的企业，严禁无资质或小作坊式生产单位供货。厂家需提供近一年内同类产品的第三方检测报告，证明 C35 混凝土强度及钢筋规格符合国家标准。审核过程中若发现资料造假或能力不足，立即终止合作意向并列入黑名单，保障货源合规可靠。

1）查验生产企业法人资格及经营范围是否涵盖预制构件制造；

2）核实 ISO9001 质量管理体系证书有效性及覆盖范围；

3）调取近三年内至少三个同类型项目合同及验收报告作为业绩证明；

4）委托第三方机构对样品进行抽样复检，数据不达标者一票否决；

5）定期更新制造商档案，动态评估其履约能力与质量稳定性。

（2）持续培训提升

组织质量管理团队开展常态化技能培训，内容涵盖预制构件生产工艺、常见质量通病识别及最新验收规范解读。定期邀请行业专家授课，强化对 C35 混凝土配比控制、钢筋绑扎工艺及模具使用规范的掌握程度。通过案例分析会形式复盘历史质量问题，提炼改进措施并转化为标准作业指导书。考核结果与绩效挂钩，保障每位质检人员具备独立判断与应急处置能力，持续提升整体质量控制水平。

1）每月组织一次内部技术交流会，分享现场遇到的典型问题及解决方案；

2）每季度安排一次外派学习，对标行业先进企业的管理经验；

3）每半年进行一次岗位技能实操考核，不合格者暂停上岗资格；

4）建立知识库系统，收录各类技术规范、操作手册及案例汇编供随时查阅；

5）鼓励员工提出质量改进建议，采纳后给予专项奖励激励创新。

3、工作独立性保障

（1）独立决策权力

赋予质量管理部门独立行使否决权与停工权，无需经过其他部门审批即可直接叫停不符合标准的作业行为。当发现预制水泥房存在严重质量隐患时，质检负责人有权责令立即停止安装并封存相关批次产品，直至问题彻底解决。该权力不受进度压力或成本考量影响，实现质量底线不被突破。所有停工指令均以书面形式下达，明确问题性质、

整改要求及恢复条件，保障决策透明可追溯。

1）质检人员现场检查发现异常可直接签发停工通知单，无需上级签字确认；

2）对拒不执行整改指令的班组或个人，有权上报项目经理并申请经济处罚；

3）重大质量事故处理方案由质量总监牵头制定，直接报公司总部备案；

4）建立质量红线清单，凡触及红线事项一律零容忍处理；

5）定期向管理层汇报质量运行状况，争取资源支持以强化管控力度。

（2）不受外部干扰

构建独立于工程进度与商务谈判之外的质量监督体系，实现质量评判标准唯一且刚性执行。任何来自工期紧迫、成本控制或人际关系方面的压力，均不得影响质量检验结果的客观性与公正性。质检部门直接向公司高层汇报工作，避免受项目执行层干预。所有质量判定依据统一采用国家现行标准及招标文件技术参数，杜绝人为裁量空间，维护质量管理的严肃性与权威性。

1）设立独立质控办公室，物理隔离于项目部日常办公区域，减少非专业干扰；

2）质量奖惩制度由公司总部直管，不与项目短期效益挂钩；

3）引入第三方监理全程见证关键节点验收，增强公信力；

4）建立举报通道，鼓励内部员工反映违规干预行为并严格保密；

5）定期开展廉政教育，筑牢思想防线防止利益输送影响质量判断。

（二）7.6m×4m×3.3m 预制房验收

1、外观尺寸核查

（1）尺寸偏差检测

针对规格为 7.6 米长、4 米宽、3.3 米高的预制水泥房，严格执行尺寸偏差检测程序。使用激光测距仪与水准仪对长宽高进行多点测量，误差控制在±5 毫米以内。对角线长度差不得超过 10 毫米，确保矩形方正度满足安装精度要求。顶板与墙体交接处垂直度偏差小于 3 毫米，避免因装配困难导致密封失效。所有检测数据实时录入电子台账，形成可追溯的质量档案。

1）长度方向每间隔 2 米设置一个测点，两端及中部重点复核；

2）宽度方向对称布点，比较两侧数值差异判断扭曲变形情况；

3）高度方向自地面起算至顶板下沿，分段测量消除累积误差；

4）对角线测量选取四角顶点，计算差值判断平面几何形状；

5）垂直度检测使用铅垂线配合卷尺，记录最大偏移量并标注位置。

（2）表面平整度检查

对预制水泥房内外墙面及顶板表面平整度进行全面检查，采用 2 米靠尺配合塞尺测量凹凸程度。墙面平整度偏差不得超过 3 毫米，顶板表面起伏不超过 4 毫米，保障后续装修或设备安装顺利对接。重点检查墙角、门窗洞口周边等易产生应力集中区域，防止因局部不平导致开裂风险。所有检测结果当场标记并拍照存档，作为竣工验收的重要依据。

1）墙面按纵横网格划分检测区，每个区域选取中心及四角共 5 点测量；

2）顶板表面沿主梁走向每隔 1 米设置测点，捕捉微小起伏变化；

3）阴阳角部位使用专用直角尺检测，角度偏差控制在 1 度以内；

4）门窗框预留孔洞边缘检查是否有毛刺或错位，影响密封性能；

5）发现超标区域立即标识并通知施工方打磨修整，复测合格方可继续。

2、材料质量检验

（1）混凝土标号检测

严格把控预制水泥房所用混凝土标号，保障墙体与顶板均采用 C35 等级商品混凝土。每批次混凝土进场前查验配合比报告及出厂合格证，现场随机取样制作试块进行抗压强度测试。试块养护至 28 天后送检，实测强度不得低于设计值的 105%。若发现强度不足或离析现象，立即停用该批次混凝土并追溯源头，保障主体结构安全可靠。

1）每拌合 100 盘或每 100 立方米混凝土抽取一组试块进行强度验证；

2）试块制作过程由专人监督，保证成型密实无气泡；

3）养护室温湿度恒定控制，模拟实际环境条件加速强度发展；

4）检测报告出具后由技术负责人审核签字，确认合格方可投入使用；

5）建立混凝土质量追溯机制，记录每车来源、时间、用途及检测结果。

（2）钢筋规格检查

对预制水泥房内部钢筋配置实施精细化检查，确保剪力墙、构造柱及顶板钢筋规格与间距完全符合设计要求。剪力墙与构造柱采用双层双向 C10@200 钢筋网片，顶板则使用双层双向 C10@150 钢筋网片，阳角部位额外增设放射筋强化抗裂性能。使用游标卡尺测量钢筋直径，误差不得超过±0.5 毫米，间距偏差控制在±10 毫米范围内。

1）钢筋进场时逐根核对牌号、直径及长度，剔除锈蚀或变形产品；

2）绑扎完成后利用钢筋扫描仪扫描保护层厚度，确保不小于 25 毫米；

3）检查节点连接处锚固长度是否满足规范要求，防止滑移破坏；

4）顶板阳角放射筋数量不少于 6 根，分布均匀且弯钩角度正确；

5）所有钢筋隐蔽工程验收前必须完成自检并拍照留底，未经签字不得封模。

3、成型质量评估

（1）结构完整性检查

全面评估预制水泥房结构完整性，重点检查各部件连接节点、预埋件位置及整体刚度表现。墙体与顶板、底板之间连接牢固无松动，预埋吊环、水电套管位置准确无误。进行荷载模拟试验，验证在极限工况下结构变形量是否在允许范围内。所有检查结果形成结构化报告，作为交付前的最终质量确认文件，保障建筑安全耐久。

1）连接螺栓紧固力矩使用扭矩扳手逐个检测，确保达到规定值；

2）预埋件位置偏差不得超过 15 毫米，否则调整基座重新定位；

3）施加等效静载测试，观测挠度变化曲线是否符合弹性阶段特征；

4）检查焊缝质量，无气孔、夹渣或未熔合等缺陷；

5）整体稳定性测试包括风压模拟与地震动响应分析，实现极端环境下不倒塌。

（2）连接部位牢固性检测

针对预制水泥房各模块之间的连接部位进行牢固性专项检测，实现吊装、拼接及固定环节万无一失。所有钢构件连接采用高强度螺栓，拧紧后施加防松标记，定期检查有无松动迹象。密封胶条填充饱满连续，无断裂或脱落现象，保证防水密闭效果。连接处受力均匀，避免局部应力集中导致疲劳损伤，延长使用寿命。

1）螺栓连接部位使用扭力扳手抽检，扭矩值不低于设计要求的90%；

2）焊接接头进行超声波探伤检测，发现裂纹立即补焊并重新探伤；

3）密封胶条安装后用手按压检查回弹性能，确保贴合紧密无缝隙；

4）吊装索具使用前检查磨损情况，禁止带病作业造成意外坠落；

5）连接节点定期进行红外热成像扫描，识别潜在温差异常点预警隐患。

（三）6m×3m×3.3m 预制房质检

1、外观质量检查

（1）表面瑕疵检测

对规格为 6 米长、3 米宽、3.3 米高的预制水泥房表面进行细致瑕疵检测，重点排查蜂窝麻面、露筋、裂缝及色差等问题。所有外露表面应光滑平整，无明显凹陷或凸起，颜色均匀一致。发现微小瑕疵及时修补，大面积缺陷则予以退换处理。检测结果记录在案，作为质量追溯与责任界定的重要依据，保障交付产品外观美观耐用。

1）光线充足环境下目视检查，距离构件 1 米处观察表面缺陷；

2）手摸感知粗糙度，手指划过无刮手感视为合格；

3）使用强光手电斜照墙面，放大显示细微裂纹或气泡；

4）色差检测采用便携式色差仪，ΔE 值不超过 3.0；

5）修补区域需与原表面纹理协调，修补后再次验收实现无痕。

（2）损伤情况排查

全面排查预制水泥房在运输、装卸及堆放过程中可能产生的损伤情况，包括边角磕碰、面板破裂及钢结构变形等。所有受损部位立即登记造册，评估是否影响结构安全或使用功能。轻微损伤由专业人员进行修复，严重损伤则退回厂家更换新件。建立损伤预防机制，优化包装设计与搬运流程，最大限度减少二次损害发生。

1）卸货前后分别拍照对比，记录新增损伤痕迹与位置；

2）使用敲击法听音判断内部空鼓或分层，发现问题及时剖开检查；

3）金属构件弯曲变形超过 2 毫米即视为不合格，强制更换；

4）塑料配件破损影响密封性能的，一律不予安装；

5）损伤处理全过程录像存档，便于后期责任认定与索赔举证。

2、关键参数核验

（1）混凝土标号确认

再次确认 6 米×3 米×3.3 米预制水泥房所用混凝土标号，实现全部采用 C35 等级并满足耐久性要求。每批混凝土进场时同步取样制作试块，送交具备 CMA 资质的实验室进行抗压强度测试。测试结果须达到设计强度的 105%以上，方可准予浇筑使用。若出现强度波动，立即暂停施工并查找原因，必要时调整配合比或更换制造商。

1）混凝土拌合物坍落度现场测试，控制在 120±20 毫米区间；

2）试块编号唯一对应生产批次，防止混淆误判；

3）养护条件严格遵循标准规范，温度湿度实时监控记录；

4）检测报告原件归档保存，复印件供监理单位查验；

5）建立混凝土质量预警机制，提前预判风险并采取预防措施。

（2）钢筋规格核对

严格核对 6 米×3 米×3.3 米预制水泥房内部钢筋规格，确保剪力墙、构造柱及顶板钢筋布置完全符合图纸要求。剪力墙与构造柱采用双层双向 C10@200 钢筋网片，顶板则使用双层双向 C10@150 钢筋网片，阳角部位增设放射筋。使用专业工具测量钢筋直径、间距及保护层厚度，误差控制在允许范围内，保障结构承载能力。

1）钢筋进场时逐捆过磅称重，换算理论重量与实际重量偏差不得超过 3%；

2）绑扎完成后使用钢筋定位器检查间距，偏差大于 10 毫米立即调整；

3）保护层垫块间距不大于 500 毫米，实现钢筋居中不贴模；

4）焊接接头进行拉伸试验，屈服强度不低于母材标准值；

5）隐蔽工程验收前完成自检并签署确认书，未经批准不得封闭。

3、整体性能评估

（1）隔音隔热检测

对预制水泥房隔音隔热性能进行检测，确保满足居住或办公环境舒适度需求。墙体与顶板采用高密度 C35 混凝土结合保温层设计，有效阻隔外界噪音传入与热量流失。使用声级计测量室内背景噪声，昼间不超过 45 分贝，夜间不超过 35 分贝。热工性能测试显示传热系数低于 0.8W/（㎡·K），达到节能建筑标准。

1）隔声量测试选用粉红噪声源，接收端放置于房间中心位置；

2）保温材料导热系数检测报告随货提供，现场抽样复测验证；

3）门窗缝隙处加装密封条，漏风量控制在规范允许范围内；

4）空调系统运行期间监测室温变化曲线，评估保温效果；

5）冬季采暖期进行能耗统计，对比同类建筑数据评估能效水平。

（2）防水性能测试

实施预制水泥房防水性能专项测试，保障屋顶、墙面及接缝处无渗漏隐患。顶板设置坡度利于排水，檐口处加装滴水槽防止雨水倒灌。所有接缝处涂刷防水涂料并铺设防水卷材，形成多重防护屏障。淋水试验持续时间不少于 2 小时，观察室内有无渗水痕迹。测试结果作为竣工验收必备文件，保障长期使用安全无忧。

1）顶板淋水试验用水压控制在 0.3MPa，覆盖面积全覆盖无死角；

2）墙面淋水高度不低于 2 米，持续时间 30 分钟以上；

3）接缝处使用喷雾器模拟暴雨冲刷，检查密封材料老化情况；

4）地下室或半地下部分增加集水井与排水泵，防止积水浸泡；

5）防水层完工后进行闭水试验，蓄水深度 20 厘米维持 24 小时无渗漏。

（四）成型质量独立验收

1、验收流程规范

（1）标准明确细化

制定详尽的预制水泥房验收标准细则，涵盖尺寸、外观、材料、结构及功能性等多个维度。每项指标均设定量化阈值与检测方法，确保验收过程客观公正。标准文本经技术委员会审议通过后正式发布，作为全体参建单位共同遵守的行为准则。定期修订完善标准内容，适应新技术发展与政策变化，保持其先进性与适用性。

1）尺寸公差表明确列出各部位允许偏差值及测量工具型号；

2）外观缺陷分类分级，不同等级对应不同处理方式；

3）材料性能参数表格化呈现，便于快速查阅比对；

4）结构安全指标引用国家强制性条文，确保法律效力；

5）功能性测试方法图文并茂，操作步骤清晰易懂。

（2）流程严格执行

严格执行预制水泥房验收既定流程，从进场检验到安装就位再到最终交付，每个环节均按章办事。验收小组由质量、技术、施工等多部门组成，分工协作确保全覆盖无遗漏。所有验收记录即时填写并签字确认，纸质版与电子版同步归档。未通过验收的产品严禁进入下一工序，倒逼前端质量控制升级，形成良性循环。

1）进场检验阶段核对装箱清单与实物一致性，缺失项立即补齐；

2）安装过程实行旁站监督，关键节点拍照留存影像资料；

3）阶段性验收合格后签署中间交接单，明确责任转移界限；

4）竣工预验收邀请业主代表参与，共同确认最终质量状态；

5）正式验收通过后移交全套技术资料，包括说明书、保修卡及检测报告。

2、验收结果记录

（1）信息准确记录

确保预制水泥房验收信息记录准确完整，涵盖产品名称、规格型号、生产日期、检验结论及责任人等关键要素。所有数据真实可靠，杜绝伪造篡改行为。记录表单统一格式，便于后续查询统计与分析。电子化系统自动备份数据，防止丢失损毁。定期抽查记录质量，发现问题及时纠正，保障档案管理规范化制度化。

1）产品信息标签粘贴牢固，字迹清晰不易脱落；

2）检验结论栏注明具体数值而非笼统表述“合格”；

3）责任人签名手写体，禁止代签或打印代替；

4）电子数据加密存储，权限分级管理防止泄露；

5）历史记录查询响应时间不超过5秒，提升工作效率。

（2）档案妥善保存

将预制水泥房验收相关资料整理成册，分类存放于专用档案室，做好防潮防火防盗措施。纸质档案装订成册，封面注明项目名称、标段编号及归档日期。电子档案定期刻录光盘备份，异地存储以防万一。档案借阅履行登记手续，归还时核对完整性。长期保存期限不少于工程质保期，实现终身责任制落实有据可依。

1）档案盒脊背印刷目录索引，方便快速检索定位；

2）重要文件加盖骑缝章，防止私自替换页码；

3）电子文档命名规则统一，包含时间、类型及版本号；

4）销毁旧档案须经审批并登记，保留销毁清单备查；

5）每年开展一次档案盘点，查漏补缺实现账实相符。

3、不合格处理机制

（1）整改措施制定

针对验收中发现的不合格项，迅速制定针对性整改措施，明确责任主体、完成时限及验收标准。措施内容具体可行，避免空泛口号。整改方案经技术负责人审核后实施，过程中增强跟踪督导。整改完成

后组织复查，确认问题彻底解决方可销号。建立整改案例库，供今后类似项目参考借鉴，持续提升质量管理水平。

1）问题描述详细注明发生位置、表现形式及严重程度；

2）整改措施分步骤列出，每一步骤对应责任人及时间节点；

3）所需资源提前调配到位，保障整改顺利进行；

4）整改过程照片视频全程记录，作为验收依据；

5）整改完成后编写总结报告，分析原因并提出预防对策。

（2）整改效果验证

对预制水泥房整改效果进行严格验证，确保所有不合格项均已彻底消除且不再复发。验证方法包括现场实测、仪器检测及功能试验等多种手段，全方位评估整改质量。验证结果由多方签字确认，形成闭环管理证据链。若验证未通过，责令重新整改直至达标为止。通过反复验证与改进，不断提升产品质量与用户满意度。

1）整改前后对比拍照，直观展示改善成效；

2）关键指标复测数据与原数据并列比较，突出进步幅度；

3）邀请第三方机构参与验证，增强结果公信力；

4）用户反馈意见收集整理，作为最终验收参考依据；

5）验证报告归档保存，作为质量追溯与绩效考核重要凭证。

五、质量记录留存管理

（一）原材料进场检验报告

1、报告及时获取

（1）跟进材料进场

预制水泥房核心构件及钢筋、混凝土等原材料进场时，严格对照鲁山县河湖管护综合基地改造维护项目第二标段技术规格书执行验收程序。墙体与顶板所用 C35 混凝土标号、剪力墙及构造柱双层双向 C10@200 钢筋规格、顶板双层双向 C10@150 配筋率及阳角放射筋设置情况，均需在到货现场进行实物核对。针对 16 间 7.6m×4m×3.3m 及 20 间 6m×3m×3.3m 两种规格产品的配套材料，实施分批分类清点，实现所有进场物资数量准确无误且质量证明文件齐全。

为保障供应链整合服务的高效性，材料进场检验将建立多维度核查机制，重点确认产品技术参数未发生任何非授权变更。对于不符合《建筑结构制图标准》（GB/T50105-2010）及相关国家现行施工验收规范的材料，一律拒绝入库并立即启动退场流程。所有进场材料的检验记录将实时归档，形成可追溯的原始数据链，为后续隐蔽工程验收

及混凝土试块强度报告分析提供坚实的数据支撑，杜绝不合格品流入施工现场。

（2）强化沟通协调

预制水泥房供货及安装期 45 个日历天的紧凑周期内，构建制造商、物流方与现场施工团队的三方联动沟通机制。针对鲁山县河务事务服务中心提出的特殊交付节点要求，每日通报材料生产进度与物流运输状态，实现 16 间大规格及 20 间小规格预制构件按时抵达指定安装点位。若遇极端天气或交通阻滞等不可抗力因素，将立即启动应急预案，协调备用运输路线或临时仓储方案，保障货物按期安全交付，避免因材料供应滞后影响整体工期。

针对施工过程中可能出现的尺寸偏差或安装接口调整问题，组织技术人员与制造商专家进行远程或现场即时研讨。对于墙体厚度、钢筋保护层厚度等关键控制指标，将提前与监理及建设单位确认验收标准，统一各方认知。通过高频次、高质量的沟通协作，消除信息不对称带来的质量隐患，保障预制水泥房各项技术指标完全符合招标文件规定，实现从工厂生产到工地安装的全链条无缝衔接。

2、报告合规审核

（1）审核标准执行

原材料进场检验报告的合规性审核将严格遵循国家现行工程施工及验收规范，重点核查报告中的检测参数是否覆盖本项目核心技术要求。对于 C35 混凝土抗压强度、抗渗等级以及各类钢筋的屈服强度、抗拉强度等关键指标，将逐条比对检测报告数值与设计图纸标注值，实现实测数据完全满足或优于设计标准。若发现报告缺失、盖章不全或检测结论模糊不清的情况，视为无效报告并责令制造商限期重新出具，严禁带病材料进入下一道工序。

审核过程中将建立分级管控体系，对涉及结构安全的强制性条文实行一票否决制。针对顶板阳角放射筋配置、双层双向钢筋间距等隐蔽细节，将要求检测报告附带详细的配筋示意图及计算书。所有审核通过的报告将录入质量管理数据库，作为后续质量追溯的唯一法定依据。通过严格执行审核标准，从源头阻断质量风险，实现每一根钢筋、每一方混凝土都经得起时间检验，最终交付合格工程。

1）核查报告编号与出厂批次是否一一对应；

2）确认检测机构资质是否在有效期内；

3）比对实测值与设计允许偏差范围；

4）检查报告签字盖章手续是否完备。

（2）问题报告处理

一旦发现原材料检验报告存在数据异常或与实物不符的情况，立即启动质量问题响应机制，冻结相关批次材料的使用权限。针对C35混凝土强度不足或钢筋规格不符等严重缺陷，组织第三方检测机构进行复测验证，并保留原始样件作为争议解决依据。若复测结果仍不达标，将坚决执行退货处理，同时追究上游制造商违约责任，确保问题材料彻底退出本项目供应链体系，绝不让任何一颗螺丝钉、一块混凝土成为质量隐患。

对于一般性资料瑕疵或轻微参数偏差，督促制造商在24小时内完成整改并提供补充说明材料。所有问题处理过程均需形成书面闭环记录，明确责任主体、整改措施及完成时限。针对因材料问题导致的工期延误风险，提前制定赶工预案，通过优化施工组织设计弥补潜在损失。通过快速响应与严谨处置，质量波动控制在最小范围内，保障鲁山县河湖管护综合基地改造维护项目顺利推进。

3、报告妥善保存

（1）建立保存体系

针对本项目全过程产生的质量记录，构建标准化档案管理体系，涵盖原材料进场检验、隐蔽工程验收、混凝土试块强度报告等关键环节。所有纸质文档将采用防潮、防火、防虫蛀的专业档案柜进行分类存放，电子数据则同步上传至加密服务器进行云端备份。针对预制水泥房16间大规格与20间小规格的不同施工阶段，设立独立卷宗，确保每份报告都能精准定位到具体构件位置与施工时间节点，实现全生命周期可追溯管理。

档案保存期限将严格遵循国家建设工程文件归档整理规范，质保期5年内所有资料保持完整可用。针对重要节点的检测报告，实行双套制保存，一套封存备查，一套供日常调阅使用。通过科学分类与规范存储，保障在后续审计、验收或质量复查时能够迅速提供真实、准确、完整的原始凭证，为项目质量终身责任制落实提供详实依据，杜绝资料丢失或损毁风险。

1）按施工部位划分档案类别；

2）按时间顺序排列检验报告；

3）按材料品牌建立索引目录；

4）按责任人分配保管权限。

（2）确保报告安全

质量记录的安全管理将采取物理隔离与数字加密相结合的双重防护策略，防止未经授权的访问、篡改或泄露。所有纸质检验报告原件将锁入专用保险柜，仅授权质量管理人员可凭审批单调阅，严禁随意翻阅或带离办公区域。电子档案系统将部署防火墙与入侵检测系统，定期更新访问密码，并对关键数据进行哈希校验，实现存储内容未被非法修改。针对涉及商业机密的技术参数，将实施分级授权访问机制，严格控制知悉范围。

项目实施期间，建立档案流转登记制度，详细记录每一份报告的借阅人、借阅时间及归还状态。对于已归档的混凝土试块强度报告及隐蔽工程验收记录，定期进行完整性检查，发现破损或字迹模糊及时修复或复印存档。通过严密的安全防护措施，实现所有质量数据真实可靠、全程可控，为鲁山县河务事务服务中心提供一份经得起历史检验的质量答卷，彰显经销商在供应链整合中的专业担当。

（二）隐蔽工程验收记录

1、记录全面收集

（1）明确收集范围

隐蔽工程验收记录的收集范围将严格限定于本项目预制水泥房基础施工、钢筋绑扎、模板支设及混凝土浇筑等关键工序。针对剪力墙与构造柱双层双向钢筋布置、顶板阳角放射筋设置等隐蔽部位，强制要求留存影像资料与文字记录。收集对象包括但不限于隐蔽工程验收单、钢筋隐检记录、模板预检记录、混凝土浇灌令及相关测量数据，实现所有影响结构安全的关键环节均有据可查，不留任何质量盲区。

针对 16 间 7.6m×4m×3.3m 及 20 间 6m×3m×3.3m 两种规格预制房的差异化施工特点，分别制定专项收集清单。对于不同施工班组作业面、不同时间段完成的隐蔽工程，实行分区分段独立建档，避免资料混淆。所有收集内容必须包含施工单位自检、监理单位旁站见证及建设单位抽查三方签字确认，确保记录法律效力完整。通过全覆盖、无死角的收集策略，为后续质量追溯提供坚实基础，保障项目整体品质。

（2）定期进行收集

隐蔽工程验收记录的收集工作将实行日清月结制度，保障当日施工当日归档，杜绝资料积压或滞后现象。在 45 日历天供货及安装期内，安排专职资料员每日巡查施工现场，同步采集各工序验收单据与

影像素材。针对关键节点如地基验槽、钢筋隐蔽、混凝土浇筑等，实行即时收集机制，由监理工程师现场签字确认后即刻归档。通过高频次、常态化的收集动作，保证资料的时效性与真实性，防止因时间跨度大导致的信息失真或记忆偏差。

每月月底将对当月收集的隐蔽工程记录进行全面梳理与汇总，检查是否存在缺项漏项或签字不全等问题。对于发现的不规范记录，立即退回整改并重新收集，实现归档资料完整合规。针对跨周或跨月的连续性隐蔽工程，建立连续跟踪台账，动态更新收集进度。通过制度化、规范化的定期收集流程，形成完整闭合的质量证据链，为鲁山县河湖管护综合基地改造维护项目的顺利验收提供有力支撑。

2、记录严格审查

（1）审查内容完整

隐蔽工程验收记录的审查将聚焦于内容要素的完整性与逻辑一致性，重点核查记录中是否包含工程部位、施工时间、操作人员、验收结论等核心要素。针对C35混凝土浇筑过程中的坍落度测试、振捣密实度检查等关键数据，逐项核对是否如实填写。对于钢筋间距、保护层厚度等量化指标，将审查其测量方法与结果是否符合规范要求，杜绝涂改、补填或伪造痕迹。通过严格的完整性审查，保障每一份验收记录都能真实反映现场施工状况。

审查过程中将特别关注多方签字的规范性，确认施工单位、监理单位及建设单位代表均按规定履行了签字确认职责。对于缺少关键人员签字或印章模糊的记录，视为无效资料并责令重新办理。针对隐蔽工程影像资料，将审查其清晰度、拍摄角度及时间水印是否完整，实现能够清晰还原施工场景。通过全方位的内容审查，剔除虚假信息与残缺资料，提升档案的整体质量水平，为项目竣工验收奠定坚实基础。

（2）核实数据准确

隐蔽工程验收记录中的数据准确性核实将依托现场实测实量与理论计算双重验证机制。针对钢筋规格、间距、数量等关键参数，随机抽取部分点位进行现场复核，保障记录数据与实际情况高度吻合。对于混凝土强度等级、配合比等间接数据，结合实验室检测报告进行交叉比对，排除人为估算或笔误可能。通过数据交叉验证，有效识别并纠正记录中的错误信息，实现所有验收数据真实可信，经得起第三方检测机构的严格检查。

针对隐蔽工程特有的不可见特性，强化过程留痕管理，要求施工

人员在关键工序完成后立即拍照取证并上传系统。对于存在争议的测量数据，组织多方联合复测，以复测结果为准修正原始记录。通过严谨的数据核实流程，构建起真实可靠的质量数据底座，为后续混凝土试块强度分析及结构安全评估提供精准输入。保障鲁山县河务事务服务中心获得的每一项验收数据都准确无误，真正体现工程质量控制的严肃性与权威性。

1）对比现场实测值与记录值；

2）核验实验室报告与施工日志；

3）复核计算公式与取值依据；

4）确认测量仪器校准状态。

3、记录规范存档

（1）确定存档方式

隐蔽工程验收记录的存档方式将采用纸质档案与电子档案并行的双轨制模式，确保数据存储的安全性与便捷性。纸质档案将按工程部位与施工阶段分类装订成册，封面注明项目名称、标段编号及归档日期，便于人工检索与长期保存。电子档案将通过扫描高清化处理，转换为 PDF 格式存入加密数据库，支持关键词搜索与批量导出。针对重要节点的验收记录，实行异地容灾备份，防止因地震、火灾等意外导致数据灭失，保障档案资源万无一失。

存档过程中将严格执行保密制度，对涉及技术参数、施工工艺等敏感信息设定访问权限。针对不同用户角色，将开放差异化的查阅功能，普通人员仅可查看脱敏后的摘要信息，专业人员方可调阅原始详细数据。通过科学的存档方式设计，实现档案资源的高效利用与安全管控，为鲁山县河湖管护综合基地改造维护项目的长期运维提供翔实的历史档案支持，实现工程质量责任可追溯、可查证。

（2）建立索引系统

隐蔽工程验收记录的索引系统将基于工程部位、施工时间、材料类型等多维度构建，实现快速定位与精准检索。系统将自动关联预制水泥房的 16 间大规格与 20 间小规格分布图，点击任意房间编号即可调取该区域全部隐蔽工程验收记录。针对钢筋、混凝土、模板等不同材料类别，建立独立索引标签，方便按材质类型筛选查询。通过智能化索引系统，大幅缩短资料查找时间，提升档案管理效率，为项目验收及后期维护提供高效的数据服务支撑。

索引系统将具备版本控制功能，记录每次数据更新的时间、操作

人及修改内容，实现历史版本可追溯。针对频繁调阅的高频资料，建立热点推荐机制，优先展示近期验收记录。通过持续优化索引算法，提升系统响应速度与用户体验，确保在任何时候都能快速获取所需质量档案。通过构建完善的索引系统，实现隐蔽工程验收记录的科学化管理，为鲁山县河务事务服务中心提供透明、高效、可靠的档案查询服务，全面提升项目管理水平。

（三）混凝土试块强度报告

1、报告精准获取

（1）抽样检测规范

混凝土试块强度报告的获取将严格遵循国家标准规定的抽样频率与方法，确保样本具有代表性。针对本项目预制水泥房施工中使用的 C35 混凝土，将按照每拌制 100 盘且不超过 100 立方米的同一配合比混凝土至少取样一次的标准执行。对于梁、板、柱等不同受力构件，根据结构重要性适当增加取样频次，实现每个关键部位都有对应的强度检测数据。所有试块制作、养护及送检过程均在监理见证下进行，杜绝人为干预，保证检测结果真实反映混凝土实际强度。

抽样检测将覆盖整个 15 包从主体封顶及安装期，从首批混凝土浇筑到最后一片顶板成型，实行全过程动态监控。针对雨季施工等特殊工况，增加同条件养护试块数量，以验证混凝土在复杂环境下的性能稳定性。所有抽样点位的坐标、时间、环境温度等关键信息将详细记录，形成完整的抽样溯源链条。通过规范化的抽样检测流程，为混凝土试块强度报告提供科学依据，确保预制水泥房结构安全满足设计要求，为项目高质量交付保驾护航。

（2）报告数据核对

混凝土试块强度报告的数据核对将聚焦于龄期准确性、试验方法及结果判定三个核心环节。首先核查试块养护龄期是否为标准的 28 天，对于早期强度报告将特别标注龄期信息，确保数据适用性。其次验证试验方法是否符合《混凝土结构工程施工质量验收规范》要求，包括加载速率、读数精度等关键参数。最后对比报告给出的强度值与设计要求的 C35 标号，确认是否达到或超过设计标准，对于低于设计值的异常数据将立即启动复检程序。

核对过程中将建立数据趋势分析模型，监测各批次混凝土强度变化曲线，及时发现潜在的质量波动风险。对于相邻批次强度出现显著下降的情况，深入调查原因，排查配合比调整、原材料变化或养护条

件改变等因素。通过严谨的数据核对机制，保障每一份强度报告都真实可靠，为预制水泥房结构安全提供坚实保障。所有核对记录将归档保存，形成完整的质量控制闭环，保障鲁山县河湖管护综合基地改造维护项目混凝土工程质量万无一失。

2、报告深入分析

（1）标准对比分析

混凝土试块强度报告的分析将深度对标国家现行标准与设计文件要求，开展多维度的对比评估。首先将报告实测强度值与设计 C35 标号进行直接对比，计算富余系数，评估混凝土配制质量的充裕程度。其次将不同龄期、不同部位、不同批次的强度数据进行横向比较，分析施工过程的稳定性与均匀性。再次将检测结果与《建筑结构制图标准》（GB/T50105-2010）及相关规范限值进行对照，确认是否满足结构安全储备要求。通过系统性对比分析，全面掌握混凝土质量现状，为后续决策提供科学依据。

针对分析中发现的强度离散性较大或局部偏低现象，深入剖析根本原因，区分是原材料波动、搅拌工艺不当还是养护措施不到位所致。对于确认为偶然性偏差的个案，通过统计方法评估其对整体结构安全的影响程度，必要时采取加固补强措施。通过标准化的对比分析流程，质量数据转化为可执行的改进指令，持续提升预制水泥房施工质量。保障鲁山县河务事务服务中心获得的结构实体既符合规范要求，又具备足够的冗余度，真正实现百年大计、质量第一的建设目标。

1）对比实测值与设计值；

2）分析批次间强度波动；

3）核查养护条件匹配度；

4）评估结构安全储备。

（2）异常情况排查

当混凝土试块强度报告出现异常数据时，将立即启动异常排查机制，查明原因并采取针对性措施。首先对异常试块进行二次复检，排除试验操作失误或设备故障可能性。若复检结果仍不达标，将扩大抽检范围，对该批次剩余混凝土进行全面强度测试，评估整体质量状况。同时追溯原材料来源、配合比设计及施工记录，查找可能导致强度不足的根源，如水泥活性降低、骨料含泥量超标或水灰比失控等。

针对确认存在质量缺陷的混凝土构件，组织专家论证会，制定科学合理的加固或返工方案。对于轻微强度不足但满足结构安全要求的

部位，可通过荷载试验验证其实际承载能力，酌情决定是否采取补救措施。对于严重影响结构安全的严重缺陷，坚决执行拆除重建，绝不姑息迁就。通过快速响应与精准排查，质量风险控制在萌芽状态，保障鲁山县河湖管护综合基地改造维护项目混凝土结构安全可靠，经得起历史考验。

3、报告安全保存

（1）选择保存环境

混凝土试块强度报告的保存环境将严格遵循档案保护技术规范，确保纸质与电子资料长期完好。纸质报告将存放于恒温恒湿的专用档案室，温度控制在14℃至24℃之间，相对湿度保持在45%至60%区间，有效防止纸张发黄脆化或霉变。档案柜采用不锈钢材质，具备防火、防盗、防磁功能，内部配备除湿机与温湿度自动监控系统，实时调节环境参数。针对电子存储介质，置于防静电、防辐射的屏蔽机柜中，避免电磁干扰导致数据损坏。

保存环境还将配备专业的防灾设施，包括自动灭火系统、防水堤坝及应急电源，保障在火灾、水浸或断电等突发情况下档案安全。定期对环境温湿度进行检测记录，发现异常立即启动应急预案。通过精心选择的保存环境，为混凝土试块强度报告创造最佳的物理存储条件，延长档案使用寿命，保障在质保期乃至更长时间内随时可调阅使用，为鲁山县河务事务服务中心提供持久稳定的质量档案服务。

（2）建立备份机制

混凝土试块强度报告的备份机制将实行本地与异地双重备份策略，保障数据绝对安全。本地备份采用RAID5磁盘阵列技术，实现数据冗余存储，单块硬盘故障不影响整体数据完整性。异地备份则将数据同步传输至远离项目现场的灾备中心，两地间隔距离不小于50公里，防范区域性灾害风险。备份频率设置为每日增量备份、每周全量备份，确保最新数据实时同步，最大限度减少数据丢失风险。

针对重要报告文件，将实行多副本分散存储，一份存于项目现场服务器，一份存于公司总部数据中心，一份存于第三方云服务平台。定期开展备份恢复演练，验证备份数据的可用性与完整性，确保在紧急情况下能够迅速恢复业务。通过多重备份机制，构建起坚固的数据安全防线，为鲁山县河湖管护综合基地改造维护项目混凝土质量档案提供全方位保护，保障任何情况下都能找回原始记录，保障项目质量责任可追溯。

1）本地 RAID5 阵列存储；

2）异地灾备中心同步；

3）多副本分散存放；

4）定期恢复演练验证。

（四）完整追溯档案建立

1、档案科学整合

（1）确定整合方法

完整追溯档案的建立将采用模块化整合方法，原材料检验、隐蔽工程验收、混凝土试块强度报告等分散资料有机串联。针对预制水泥房 16 间大规格与 20 间小规格的施工特点，按构件单元建立独立档案包，每个档案包内含该构件从材料进场到安装验收的全套质量记录。通过统一编码规则，实现不同档案包之间的逻辑关联，形成以构件为核心的完整追溯链条。无论查阅哪个环节的资料，都能快速定位到上下游相关记录，实现全流程可视化追踪。

整合过程中将运用数字化技术手段，纸质档案扫描电子化，并与 BIM 模型关联，实现三维空间定位与信息查询一体化。对于关键质量数据，设置自动预警功能，一旦检测到异常立即推送给相关人员。通过科学的整合方法，打破资料孤岛，构建起互联互通的质量档案网络，为鲁山县河务事务服务中心提供一站式档案查询服务。确保每一间预制水泥房的质量故事都能被完整讲述，为项目竣工验收及后期运维提供详实可靠的历史凭证。

（2）保证信息关联

完整追溯档案的信息关联将建立在统一的身份标识体系之上，实现各环节数据能够精准对接。针对每一块预制水泥房构件，赋予唯一的二维码标识，扫码即可查看该构件的所有质量记录，包括材料来源、生产批次、检验报告、安装位置等信息。通过物联网技术，传感器采集的施工数据自动写入档案系统，实现数据自动关联，减少人工干预误差。对于跨工序的关联性数据，如钢筋隐蔽与混凝土浇筑，建立强关联索引，确保前后工序数据逻辑一致。

信息关联机制还将支持反向追溯功能，从最终验收结果向上游层层推导，快速定位问题源头。当发现某构件存在质量缺陷时，可一键生成该构件的全生命周期质量分析报告，包含所有相关人员的操作记录与检验数据。通过紧密的信息关联，构建起环环相扣的质量责任链条，确保鲁山县河湖管护综合基地改造维护项目每一环节都可追溯、

可问责。真正实现质量管理的精细化、智能化，为项目高品质交付提供坚实保障。

2、档案规范管理

（1）制定管理流程

完整追溯档案的管理流程将涵盖资料收集、审核、归档、借阅、销毁等全生命周期环节，形成标准化作业程序。资料收集阶段实行专人负责制，明确各环节责任人及完成时限，保障资料及时归集。审核阶段建立三级把关机制，由资料员初审、质量主管复审、项目经理终审，层层过滤确保资料质量。归档阶段按照预设分类规则自动归类，生成唯一档案编号并录入管理系统。借阅阶段实行审批登记制，记录借阅人、时间及用途，防止资料外泄或遗失。

管理流程还将包含定期盘点与质量评估机制，每季度对档案完整性、准确性进行检查，发现问题及时整改。对于超过保存期限的档案，严格按国家规定程序进行鉴定与销毁，确保档案库整洁有序。通过规范化的管理流程，实现档案管理的制度化、规范化、科学化，为鲁山县河务事务服务中心提供高效、安全、可靠的档案服务。实现每一分质量记录都得到妥善管理，为项目质量终身责任制落实提供坚实支撑。

（2）设置管理权限

完整追溯档案的管理权限将基于角色职能进行精细化划分，保障数据安全与使用效率平衡。项目经理拥有最高权限，可查看所有档案并进行审批操作；质量主管负责档案审核与质量数据分析；资料员负责日常收集、整理与归档；其他人员仅限查看与其工作相关的脱敏档案。针对敏感数据如原材料检测报告、混凝土强度原始记录等，设置额外访问控制，需经特别授权方可查阅。通过严格的权限管理，防止信息滥用或泄露，保障项目核心数据的安全。

权限设置还将具备动态调整功能，根据人员岗位变动及时调整访问权限，保障权责一致。所有权限操作均留下审计日志，记录登录时间、操作内容及结果，便于事后追溯。对于越权访问尝试，系统将自动报警并锁定账户，防止恶意攻击。通过科学的权限管理机制，构建起坚固的数据安全屏障，为鲁山县河湖管护综合基地改造维护项目档案管理工作保驾护航。保障只有授权人员才能接触对应数据，真正实现档案管理的规范化与安全性。

3、档案有效利用

（1）分析数据规律

完整追溯档案的数据分析将聚焦于质量趋势挖掘与风险预测，通过大数据技术揭示隐藏在海量记录背后的规律。针对混凝土试块强度数据，将绘制时间序列曲线，分析不同季节、不同施工段的强度变化特征，识别季节性波动规律。对于钢筋隐蔽工程验收数据，统计常见缺陷类型及其发生率，找出高频问题点。通过数据挖掘技术，发现影响工程质量的关键因子，为后续施工优化提供数据支撑。将分析结果转化为可视化的质量仪表盘，直观展示项目质量态势。

数据分析还将支持预测性维护，基于历史数据建立质量预测模型，提前预判可能出现的质量问题。例如，当检测到某批次原材料强度波动加大时，系统自动预警，提示强化后续过程控制。通过前瞻性数据分析，变被动应对为主动预防，显著提升质量管理效能。保障鲁山县河务事务服务中心获得的项目不仅符合当前验收标准，更具备长期运行的可靠性与稳定性，真正实现从“事后检验”向“事前预防”的转变，树立行业质量管理新标杆。

（2）反馈改进措施

基于完整追溯档案的数据分析结果，建立快速反馈与持续改进机制，推动质量管理水平不断提升。针对发现的共性质量问题，如混凝土振捣不密实、钢筋保护层厚度不足等，编制专项整改方案，明确整改措施、责任人与完成时限。整改方案将在项目例会中进行宣贯，实现全体施工人员充分理解并严格执行。对于反复出现的问题，深入剖析根本原因，从管理制度、工艺流程、人员培训等多维度进行系统性优化。

改进措施的实施效果将通过后续档案数据进行验证，形成“发现问题—分析问题—解决问题—验证效果”的闭环管理。将优秀改进案例总结提炼，形成标准化作业指导书，在全项目范围内推广复制。通过持续的反馈改进，不断提升预制水泥房施工质量，降低质量缺陷发生率。确保鲁山县河湖管护综合基地改造维护项目不仅一次性通过验收，更能在未来 5 年质保期内保持优良运行状态，真正实现质量效益最大化，赢得采购人高度认可。

六、顶板阳角放射筋质量控制点

（一）增设工艺质量保障

1、工艺流程规范

（1）选材质量把控

预制水泥房顶板阳角放射筋所用钢筋材料将严格遵循双层双向C10@200及C10@150的规格要求，进场前对每一批次钢筋进行外观检查与力学性能复核。钢筋表面不得存在裂纹、结疤、折叠等缺陷，直径偏差需控制在允许范围内，确保满足结构受力需求。材料制造商需提供有效的质量合格证明文件，证明其生产过程符合国家标准规定。所有用于本项目核心产品的钢筋材料，在运输至鲁山县河湖管护综合基地之前，完成必要的检验程序，杜绝不合格材料流入施工现场。

（2）加工精度控制

放射筋的加工制作将在工厂内部完成，采用数控设备精确下料与弯曲成型，实现钢筋长度、弯折角度及间距完全符合设计图纸要求。加工过程中，钢筋的平直度与端部处理将受到实时监控，避免产生机械损伤或应力集中点。成品钢筋的几何尺寸误差将控制在毫米级范围内，保证现场安装时能够精准定位。所有加工完成的放射筋组件将分类堆放并标识清楚，防止混用或错装，为后续预制构件的模具组装提供高精度基础保障。

2、安装质量监督

（1）位置准确性检查

预制水泥房顶板浇筑作业开始前，对放射筋的空间位置进行三维坐标复核，确保其布置范围覆盖阳角区域且分布均匀。放射筋的起始端与终止端锚固长度需严格对应设计要求，不得出现短筋或缺筋现象。使用专用定位卡具固定钢筋网片，防止混凝土浇筑过程中发生位移变形。现场技术人员将依据施工图纸逐点核对放射筋中心线与模板边线的相对距离，确认无误后方可进行下一道工序，确保结构关键部位受力传递路径准确无误。

（2）锚固质量审查

放射筋与主筋的连接节点将采用绑扎或焊接方式牢固结合，确保锚固长度满足规范要求，有效传递拉力与剪力。连接点的搭接长度将经过实测验证，保证钢筋骨架整体性不被破坏。对于无法直接焊接的部位，采用符合标准的绑扎铁丝进行双股缠绕固定，防止松脱。所有锚固节点在完成隐蔽工程验收前，将接受专项质量审查，重点检查钢筋握裹力与连接可靠性，保障在极端荷载条件下不发生滑移或断裂失效。

3、工艺效果评估

（1）内部结合检测

预制构件脱模后，对顶板阳角区域的钢筋保护层厚度及钢筋排布密度进行无损检测，评估混凝土与钢筋的结合状态。利用雷达扫描技术探测内部是否存在空洞、离析或钢筋裸露等缺陷，实现结构实体质量达标。检测结果将形成书面报告存档，作为竣工验收的重要依据。对于检测中发现的异常区域，立即组织返工处理，直至达到设计标准，保证预制水泥房在长期使用过程中的结构安全与耐久性。

（2）外观质量检查

预制水泥房成品交付前，将对顶板阳角部位的外观进行全面检查，确保无蜂窝麻面、裂缝或露筋等表面缺陷。混凝土表面色泽应均匀一致，阴阳角线条顺直流畅，无明显磕碰痕迹。对于轻微的表面瑕疵，采取修补措施恢复原状，严重缺陷则予以报废处理。外观质量检查结果将纳入最终交付资料体系，作为采购人验收时的直观判断依据，体现产品制造过程的精细化管控水平。

（二）节点加固设计要求

1、设计标准遵循

（1）国家标准执行

本项目预制水泥房顶板阳角放射筋的施工与验收将严格执行以下国家现行标准规范：

1）《建筑结构制图标准》（GB/T50105-2010）中关于钢筋配置与标注的规定；

2）《混凝土结构设计规范》（GB50010-2010）中关于构造柱与顶板配筋的要求；

3）《钢筋混凝土用钢第 1 部分：热轧光圆钢筋》（GB1499.1-2017）中的材质性能指标；

4）《混凝土结构工程施工质量验收规范》（GB50204-2015）中的检验批划分与验收程序。

（2）行业规范落实

除国家标准外，全面落实相关行业标准与技术规程，确保施工质量达到行业领先水平：

1）《预制混凝土构件质量检验评定标准》（GBJ321-90）中关于构件外观与尺寸允许偏差的规定；

2）《建筑施工安全检查标准》（JGJ59-2011）中涉及临时支撑与吊装安全的操作要求；

3）《建设工程项目管理规范》（GB/T50326-2017）中关于全过程

质量控制的管理流程；

4)《绿色施工导则》中关于环保材料与节能工艺的推广应用要求。

2、结构受力分析

（1）荷载计算精准

针对鲁山县河湖管护综合基地的气候特征与使用功能，对顶板阳角区域承受的各类荷载进行精确计算：

1）恒载包括预制水泥房自重、顶板混凝土重量及装饰层重量；

2）活载考虑检修人员活动荷载及设备放置荷载；

3）风荷载依据当地基本风压值并结合体型系数确定；

4）雪荷载按鲁山县历史气象数据取最大值进行验算。

（2）应力分布模拟

采用有限元分析软件对顶板阳角区域在多种工况下的应力分布进行数值模拟：

1）模拟不同加载模式下混凝土开裂风险与钢筋屈服情况；

2）分析放射筋对应力集中的缓解效果及传力路径优化程度；

3）评估地震作用下角部区域的剪切变形与抗剪能力；

4）验证设计方案在极限状态下的安全性储备与冗余度。

3、设计方案优化

（1）构造措施改进

基于前期分析与模拟结果，对顶板阳角构造措施进行持续优化改进：

1）调整放射筋间距以平衡施工便利性与结构强度需求；

2）优化钢筋弯钩形式以提高锚固效率与减少应力集中；

3）增加局部加强箍筋以提升节点抗剪承载力；

4）改进混凝土配合比以增强抗裂性能与耐久表现。

（2）施工可行性考量

方案实施阶段，充分考虑施工现场的实际条件与操作难度，实现技术方案具备高度可执行性：

1）评估预制构件吊装设备的选型与作业半径匹配度；

2）规划钢筋绑扎作业面的空间布局与人工效率；

3）制定混凝土浇筑顺序以减少冷缝产生与温度裂缝风险；

4）协调多工种交叉作业的时间安排以避免相互干扰。

（三）应力集中开裂预防

1、应力分布调节

（1）放射筋合理布置

放射筋在顶板阳角区域的布置将依据设计图纸要求的角度与间距执行，保障每根钢筋均能有效参与受力：

1）从阳角顶点向外辐射，间距均匀分布，覆盖整个应力集中区；

2）相邻放射筋之间通过横向联系筋连接，形成稳定网状结构；

3）放射筋端部延伸至主筋锚固区，保证足够的搭接长度；

4）布置过程中设置标记线指导工人操作，避免人为偏差影响整体效果。

（2）应力分散效果评估

通过现场监测与理论分析相结合的方式，对放射筋布置后的应力分散效果进行综合评估：

1）对比有无放射筋情况下角部区域的应力峰值差异；

2）监测混凝土微裂缝开展趋势与扩展速度变化；

3）测试钢筋应变响应曲线以验证受力均匀性；

4）收集数据反馈至设计团队，为后续类似项目提供参考依据。

2、混凝土性能强化

（1）外加剂添加

满足 C35 混凝土标号要求并提升顶板阳角区域抗裂性能，在搅拌过程中科学添加适量外加剂：

1）掺入高效减水剂降低水灰比，改善混凝土密实度与强度；

2）加入引气剂改善工作性能，减少泌水与离析现象；

3）添加膨胀剂补偿收缩，预防早期干缩裂缝产生；

4）严格控制外加剂掺量，保障不影响混凝土其他物理力学指标。

（2）纤维材料掺入

进一步提升混凝土抗拉强度与韧性，在顶板混凝土中掺入适量合成纤维材料：

1）选用聚丙烯纤维，直径适中且耐碱腐蚀能力强；

2）均匀分散于混凝土拌合物中，形成三维乱向支撑网络；

3）有效控制塑性收缩裂缝宽度，延缓裂缝发展进程；

4）经试验验证其对混凝土抗压强度无负面影响，仅提升抗裂性能。

3、养护措施完善

（1）保湿覆盖及时

混凝土浇筑完成后，立即采取保湿养护措施，防止水分过快蒸发

平顶山市公共资源交易平台 投标专用

导致表面开裂：

1）顶板表面覆盖塑料薄膜或土工布，保持湿润状态；

2）根据气温变化调整覆盖时间，高温天气延长养护周期；

3）定期检查覆盖物完整性，发现破损及时修补更换；

4）保障养护期间混凝土表面始终处于潮湿状态，促进水化反应充分进行。

（2）浇水养护规范

除覆盖保湿外，按规定频率对顶板阳角区域进行洒水养护，确保混凝土强度正常增长：

1）每日浇水次数不少于两次，早晚各一次为宜；

2）每次浇水量足以浸透混凝土表层，避免反复干湿交替；

3）养护持续时间不少于 7 天，重要部位适当延长至 14 天；

4）冬季施工时将采取保温措施，防止冻害影响混凝土质量。

（四）放射筋质量专项把控

1、进货质量检验

（1）外观质量检查

放射筋原材料进场后，将进行严格的外观质量检查，实现无任何影响使用的缺陷：

1）检查钢筋表面是否光滑平整，无锈蚀、油污或机械损伤；

2）核对钢筋直径、长度及弯曲形状是否符合采购订单要求；

3）观察钢筋端部切割面是否整齐，无毛刺或变形现象；

4）对外观不合格品实行隔离存放，严禁投入生产环节使用。

（2）质量证明文件审查

放射筋进货时必须附带完整的质量证明文件，经审查合格后方可入库：

1）查验出厂合格证，确认生产厂家资质与产品批号信息；

2）审核第三方检测报告，核实力学性能与化学成分指标；

3）核对质保书内容与实际货物一致性，防止假冒伪劣产品混入；

4）建立质量档案，记录每批次材料的来源、检验结果与使用情况。

2、加工过程监督

（1）加工参数控制

放射筋加工过程中，对关键工艺参数实施全过程监控，确保产品质量稳定可靠：

平顶山市公共资源交易平台投标专用 B3298608E3F4FAFB3D02AB83086BC

1）设定钢筋下料长度公差范围为±5mm，超出即重新调整；

2）控制弯曲角度误差在±1°以内，保证安装对接顺畅；

3）监测加工设备运行状态，定期校准刀具与传感器精度；

4）记录每台设备的加工数量与合格率，作为绩效考核依据。

（2）加工工艺规范

放射筋加工将遵循标准化作业流程，实现每一步骤都符合技术规范要求：

1）下料前清理钢筋表面杂质，防止影响切割质量；

2）采用冷弯工艺成型，避免热加工导致材质性能下降；

3）弯曲后检查回弹量，适时调整模具补偿变形；

4）加工完成后进行自检与互检，签署工序交接单方可流转。

3、安装质量验收

（1）安装位置检查

放射筋安装到位后，将对其空间位置进行精确测量与校验，实现与设计意图一致：

1）使用激光测距仪测定放射筋中心线与模板边线距离；

2）检查放射筋起点与终点锚固位置是否符合图纸标注；

3）复核放射筋间距均匀性，偏差不得超过允许范围；

4）对安装不合格部位立即整改，直至达到验收标准为止。

（2）锚固质量检测

放射筋锚固质量是结构安全的关键环节，将进行专项检测与评估：

1）采用拉拔试验法测试锚固钢筋的极限抗拔力；

2）检查绑扎丝扣数量与拧紧程度，确保连接牢固；

3）观察锚固区混凝土是否有开裂或剥落迹象；

4）形成专项检测报告，作为隐蔽工程验收的重要支撑材料。

七、预制构件出厂检测制度

（一）全数外观尺寸核查

1、外观全面检查

（1）外观缺陷排查

针对预制水泥房构件，表面裂纹、麻面及蜂窝等外观缺陷将作为出厂前的重点排查对象。所有规格为 7.6 米乘 4 米乘 3.3 米以及 6 米乘 3 米乘 3.3 米的预制房在脱模后，由专职质检人员依据混凝土结构实体检验标准进行逐件目视检查。对于 C35 混凝土墙体与顶板区域，

平顶山市公共资源交易平台投标专用

任何深度超过规定限值的裂缝或骨料外露现象均将被记录并判定为不合格品。检测过程覆盖构件全表面，保障剪力墙钢筋保护层厚度均匀且无露筋风险，构造柱节点处严禁出现夹渣或空洞，放射筋布置区域需特别关注阳角完整性，杜绝因养护不当导致的早期收缩裂缝。

（2）外观质量评估

外观质量评估工作将基于缺陷分类分级原则执行，不同严重程度的瑕疵对应不同的处理流程。

①轻微表面浮浆或色泽不均，经打磨处理后需重新验收确认；

②局部尺寸偏差导致的外观不平顺，通过修补砂浆进行找平修复；

③结构性裂缝或大面积蜂窝麻面，该批次构件将直接作废并启动补产程序。评估结果将形成书面报告，详细记录每间预制房的编号、缺陷位置、类型及最终处置结论，确保交付至鲁山县河湖管护综合基地的货物符合合格标准，避免安装阶段因外观问题影响整体工程进度与验收通过率。

2、尺寸精确测量

（1）关键尺寸测量

关键尺寸测量环节将严格锁定预制房长、宽、高三个维度的核心参数，确保满足设计图纸对 7.6 米乘 4 米乘 3.3 米及 6 米乘 3 米乘 3.3 米规格的精确要求。使用经过校准的高精度全站仪或激光测距仪，对构件对角线长度、垂直度及顶板平整度进行多点复测。重点核查双层双向 C10@200 及 C10@150 钢筋间距对应的截面尺寸是否准确，防止因模具变形导致的实际净空尺寸不足。测量数据将实时录入电子台账，并与理论值进行比对，任何超出允许公差范围的数值都将触发自动预警机制，强制暂停发货直至完成整改复检，保障现场吊装作业的顺利衔接。

（2）尺寸偏差分析

尺寸偏差分析旨在从生产源头追溯误差成因，建立预防性控制模型以降低后续同类问题的发生概率。通过对历史检测数据的统计分析，识别模具磨损、混凝土坍落度波动或振捣工艺不当等潜在影响因素。若发现某类构件在特定方向上存在系统性偏差，立即调整模具定位销或优化浇筑方案。针对顶板阳角放射筋区域的尺寸控制，重点分析模板支撑体系的稳定性，实现混凝土凝固过程中不发生位移。分析结论将作为下一批次生产的工艺改进依据，实现所有预制构件在鲁山

县项目现场能够实现精准对接，避免因尺寸不匹配造成的返工浪费。

3、核查结果记录

（1）问题记录与跟踪

问题记录与跟踪机制将贯穿出厂检测的全过程，实现每一项质量异常都能实现闭环管理。所有检测中发现的外观缺陷、尺寸超差或内部隐患，均需在专用质量管理系统中登记详细信息，包括构件唯一编码、问题描述、发现时间、责任人及初步处理意见。系统会自动生成跟踪任务单，明确整改时限与复查节点，责任部门必须在限定时间内完成修复并上传复检影像资料。对于涉及结构安全的重大质量问题，启动专项调查程序，查明根本原因并制定永久性纠正措施。跟踪记录将作为产品出厂放行的重要凭证，保障流向鲁山县河湖管护综合基地的每一间预制房均处于受控状态。

（2）质量记录存档

质量记录存档工作将严格执行档案管理制度，确保所有检测数据与报告的可追溯性达到五年质保期的要求。纸质原始记录与电子扫描件将同步归档，涵盖从原材料进场到成品出厂的全链条检验单据。每份存档资料均包含构件出厂编号、生产日期、检测人签字、审核人确认及监理方见证信息，形成完整的质量证据链。档案室将配备防潮、防火、防盗设施，定期备份电子数据以防丢失。调阅权限实行分级管理，仅授权相关人员可查阅特定批次的检测详情。这些详实的档案资料不仅是本项目验收的重要依据，也为未来可能发生的维修更换提供准确的技术参考，切实保障采购人的合法权益。

（二）长宽高尺寸偏差检测

1、偏差测量方法

（1）工具选择与使用

测量工具的选择与使用将遵循高精度、高可靠性原则，保障检测数据的真实有效。针对预制水泥房的尺寸检测，将优先选用分辨率不低于 0.1 毫米的激光测距仪与钢卷尺组合，垂直度检测采用高精度经纬仪或铅垂仪。所有计量器具必须在校准有效期内，并附有第三方检测机构出具的检定证书。使用前需进行零点校准与功能测试，确保仪器状态正常。操作人员需经过专业培训，熟练掌握各类仪器的操作规范与读数技巧，避免因人为操作失误引入额外误差。对于特殊部位的检测，如顶板阳角放射筋区域，定制专用量具进行辅助测量，确保数据获取的全面性与准确性。

（2）测量规范遵循

测量规范的遵循是保证检测结果权威性的基础，所有作业活动必须严格对标国家现行标准及行业通用规程。检测过程将参照《建筑结构制图标准》（GB/T50105-2010）及相关混凝土结构工程施工质量验收规范执行，保障检测方法、取样频率及判定准则的统一性。对于尺寸偏差的测量，统一规定测量点的位置分布与数量，避免随意性。数据采集时将采用多次测量取平均值的方法，以消除偶然误差的影响。测量环境需保持适宜的温度与湿度，防止热胀冷缩对测量结果产生干扰。所有测量人员在作业前需签署规范承诺书，明确知晓违规操作的后果，实现整个检测流程合法合规，为项目顺利验收奠定坚实基础。

2、偏差允许范围

（1）标准范围确定

标准范围的确定是判断预制构件是否合格的法定依据，必须严格依据招标文件技术条款与设计图纸执行。针对C35混凝土预制房，其长宽高尺寸的允许偏差范围将控制在国家标准规定的正负公差区间内，具体数值依据构件长度等级与高度等级综合判定。对于垂直度与平整度指标，设定更为严格的内控标准，以确保现场拼装时的缝隙最小化。标准范围不仅包含几何尺寸，还涵盖外观缺陷的容许程度，如裂缝宽度不得大于0.2毫米等量化指标。所有标准参数将在检测报告中明确列出，作为判定合格与否的硬性门槛，任何偏离标准范围的情况均需启动专项处理程序，保障交付产品的品质一致性。

（2）偏差范围监控

偏差范围监控采取动态实时策略，利用信息化手段对生产过程进行全程跟踪与预警。在生产线上设置关键质量控制点，一旦监测数据接近标准范围的临界值，系统将自动发出预警信号，提示操作人员及时调整工艺参数。监控数据将实时上传至云端管理平台，供管理层随时查看生产质量态势。对于连续出现的微小偏差，即使未超限，也将纳入趋势分析，提前采取预防措施。监控记录将作为绩效考核的依据，激励一线员工主动提升操作精度。通过这种全过程、全方位的监控体系，保障预制水泥房在出厂前各项指标均稳定处于标准范围内，最大限度降低交付后的质量风险。

3、超差处理措施

（1）原因分析与整改

原因分析与整改工作将坚持标本兼治的原则，深入挖掘导致尺寸

超差或外观缺陷的根本原因。成立由技术、生产、质检等部门组成的联合攻关小组，运用鱼骨图、5Why 分析法等工具进行系统性诊断。若发现是模具变形所致，立即安排校正或更换模具；若是混凝土配合比问题，则调整砂石比例或外加剂掺量。整改措施需经过可行性论证与试制验证，确认有效后方可全面推广。整改完成后，对受影响批次进行扩大抽检，保障问题彻底解决。所有分析与整改过程均形成详细报告，归档备查，并作为后续生产优化的重要经验库，持续提升预制构件的整体制造水平。

（2）再次检测与确认

再次检测与确认是整改闭环的关键环节，旨在验证整改措施的有效性并防止问题复发。

①对整改后的构件进行全数复检，确保所有指标均回归标准范围；

②对同批次未整改的其他构件进行抽样加严检验，排查是否存在类似隐患；

③邀请第三方检测机构或监理单位参与复核，实现判定结果的公正性。只有当复检数据全部合格且相关责任人对整改效果签字确认后，该批次产品方可获得出厂放行许可。再次检测记录将详细标注整改前后的对比数据，形成完整的证据链，实现交付至鲁山县河湖管护综合基地的预制房经得起时间的考验。

（三）表面平整度检测标准

1、检测工具选用

（1）工具精度要求

工具精度要求是保障检测数据可靠性的前提，所有用于预制房质量检测的仪器设备必须具备对应的计量溯源性。长度测量工具的精度等级不得低于 1 级，角度测量仪器的分度值应小于 0.5°，且需在有效期内。对于高精度要求的尺寸检测，如顶板平整度与垂直度，选用数字式显示仪表以减少人为读数误差。所有精密仪器在使用前必须进行零点校准，并定期进行期间核查，实现其性能指标始终处于最佳状态。对于易受环境影响的工具，如钢卷尺，考虑温度修正系数，以保证测量结果的准确性。工具精度管理的严格实施，为项目质量控制提供了坚实的数据支撑。

（2）工具使用方法

工具使用方法将严格遵循标准化操作规程，确保检测动作的一致

性与规范性。操作人员需按照作业指导书的要求，正确握持测量工具，保持视线与刻度线垂直，避免视差带来的读数错误。对于激光测距仪，确保发射光斑清晰对准目标点，并在稳定状态下读取数值。使用经纬仪时，先进行整平对中，待气泡居中后方可进行瞄准观测。测量过程中应保持环境安静，避免震动干扰仪器读数。每次测量完成后，需及时清洁工具表面，归位存放，延长设备使用寿命。通过规范化的工具使用培训与考核，提升全员操作技能，实现每一组检测数据都真实反映预制房的实际质量状况。

2、平整度偏差范围

（1）标准规范遵循

标准规范遵循是质量控制的灵魂，所有检测活动必须严格对标国家及行业最新颁布的技术标准。除《建筑结构制图标准》（GB/T50105-2010）外，严格执行混凝土结构工程施工质量验收规范及预制混凝土构件质量标准。对于本项目的预制水泥房，其材料强度、钢筋配置、尺寸偏差等指标均需符合强制性条文要求。检测方案的编制、实施及结果判定，均需有明确的规范依据，不得随意简化程序或降低标准。当企业内控标准高于国家标准时，以更高标准为准执行，体现对产品质量的极致追求。通过全面贯彻标准规范，确保交付的产品在安全性、耐久性及功能性方面均达到预期目标。

（2）偏差范围界定

偏差范围界定是区分合格与不合格产品的分水岭，必须科学合理地设定各项指标的允许波动区间。针对预制房长宽高尺寸，根据构件总长度与高度的不同等级，分别设定对应的允许偏差值，确保不影响现场安装拼接。对于垂直度与平整度，结合建筑美学与结构安全需求，制定更为精细的控制界限。偏差范围的设定需充分考虑施工误差的累积效应，预留合理的调整空间，同时又要严格控制过大的偏差以防止安全隐患。所有界定标准均以书面形式明确，并向全体检测人员宣贯，保障执行过程中的统一性与严肃性，为项目高质量交付提供清晰的判定依据。

3、不平整处理方案

（1）处理方法选择

处理方法的选择将基于缺陷性质与严重程度，采取因地制宜的差异化策略。

①对于表面轻微麻面或色差，采用打磨抛光或涂刷防护涂料进行

美化修复；

②对于局部尺寸偏小或棱角破损，使用高强修补砂浆进行填补加固；

③对于结构裂缝或严重变形，坚决予以报废处理，严禁带病出厂。每种处理方法均需经过工艺验证，保障修复后的构件性能不低于原设计要求。处理方案需经技术负责人审批后方可实施，并在修复部位做好明显标识，便于后期追溯。通过科学合理的处理方法选择，最大限度地挽救可用资源，同时严守质量底线，保障项目整体建设目标的实现。

（2）处理效果检验

处理效果检验是保障修复质量达标的最后一道防线，必须对所有整改后的构件进行严格复核。检验内容包括外观修复面的平整度、颜色一致性以及修补材料的粘结强度等指标。对于尺寸修复部位，重新测量长宽高及垂直度，保障已恢复至标准偏差范围内。检验过程将采用无损检测技术，如超声波探伤，排查内部是否存在隐性缺陷。检验结果需形成独立报告，由质检员与监理工程师共同签字确认。只有通过检验的构件才能进入包装发货环节，不合格者需重新返修或报废。这一严谨的检验流程，保障了交付给鲁山县河湖管护综合基地的每一件预制房均无质量隐患。

（四）预制房安装精度保障

1、安装前准备工作

（1）场地条件检查

场地条件检查是保障预制房顺利安装的基础，在吊装作业前对鲁山县河湖管护综合基地的施工现场进行全面勘察。重点检查基础顶面标高、轴线位置及平整度是否符合设计要求，确保预制构件能够平稳就位。地面承载力需满足大型运输车辆与起重设备的通行要求，必要时需铺设钢板或进行地基加固。排水系统应畅通无阻，防止雨水积聚影响基础稳定性。场地周边障碍物需提前清理，为吊装作业留出足够的安全操作空间。检查结果将形成详细的场地准备报告，作为安装方案编制的重要依据，保障后续施工环节不受场地条件制约。

（2）基础施工质量把控

基础施工质量把控直接关系到预制房的稳固性与耐久性，必须对混凝土基础工程实施全过程监督。重点检查基础预埋件的定位精度、锚固长度及防腐处理情况，实现与预制房连接节点的可靠性。基础混

凝土强度等级需达到设计要求，并通过回弹法或钻芯法进行实体检验。基础顶面标高误差需控制在毫米级以内，以保证预制房安装的垂直度。隐蔽工程验收需留存影像资料，实现每一道工序均可追溯。对于不符合要求的基础部分，必须责令施工单位限期整改，直至复检合格方可进行上部结构安装，从源头上消除质量隐患，保障项目整体安全。

2、安装过程控制

（1）安装工艺遵循

安装工艺遵循是实现预制房快速、精准就位的关键，所有作业人员必须严格执行既定施工方案。

①吊装顺序依据设计图纸指定的路径进行，避免重复移动造成构件损伤；

②吊点位置选择需符合受力要求，使用专用吊带保护构件边角；

③就位后即时进行临时固定，防止风荷载或意外碰撞导致倾覆。安装过程中需实时监测构件姿态，利用激光水准仪校正垂直度与水平度。焊接或螺栓连接作业需由持证焊工或专业技工操作，保障连接强度满足抗震要求。通过标准化的工艺执行，实现每一间预制水泥房在鲁山县项目现场的安装质量均达到优良标准。

（2）施工过程监督

施工过程监督将采取旁站与巡视相结合的方式，对安装作业进行全方位管控。质量监督员将全天候驻守现场，对关键工序如吊装、就位、固定等环节进行旁站监督，及时发现并纠正违章操作。定期组织施工、监理、设计多方联合检查，对安装进度、质量及安全状况进行综合评估。建立问题反馈与整改机制，对发现的问题下达整改通知单，并跟踪直至闭环。监督记录将详细记载每日作业情况、发现的问题及处理结果，作为竣工验收的重要支撑材料。通过强有力的过程监督，确保预制房安装工程严格按图施工，保质保量按期完成。

3、安装后验收工作

（1）验收标准执行

验收标准执行是项目交付前的最终把关，必须严格对照招标文件及国家规范逐项核查。验收内容涵盖外观质量、尺寸偏差、结构安全、连接节点及附属设施等多个维度。对于预制水泥房，重点检查墙体完整性、门窗洞口尺寸、顶板防水性能及保温隔热效果。验收程序分为自检、互检、专检三级，保障每一环节责任到人。验收数据需如实记

录，不得弄虚作假。对于不符合标准的项目，必须无条件返工直至达标。验收通过后，出具正式的竣工验收报告，作为项目结算与质保期起算的法律依据，实现采购人满意。

（2）验收结果处理

验收结果处理将依据验收报告中的结论，分类施策，实现问题得到妥善解决。对于一次性验收合格的预制房，立即办理移交手续，签署交接单并进入质保期服务阶段。对于存在一般缺陷的，将限定整改期限，整改完成后组织复验，复验合格后方可移交。对于存在重大质量问题的，启动退货或换货程序，并由责任方承担由此产生的一切费用与工期延误损失。所有验收结果及处理记录将归档保存，作为后续质量评价与制造商考核的重要参考。通过严谨的结果处理机制，保障项目交付的最终品质，维护双方合作的长远利益。

平顶山市公共资源交易平台投标专用
B32985D8E3754E1FF3D02AB83086BC

第三章 供货方案

第一节 货物运输方案

一、明确预制水泥房运输方式

（一）重型平板车陆路运输

1、运输工具选择

（1）承载能力适配

针对本项目预制水泥房单件重量大、体积规格大的特点，重型平板车选型将严格匹配 C35 混凝土墙体及双层双向钢筋结构的实际载重需求。7.6 米长规格房体与 6 米长规格房体在运输过程中均需确保车辆底板承重能力远超货物自重，防止因局部应力集中导致底盘变形或断裂风险。所选运输车辆的车桥轴数及轮胎承载等级将经过精确计算，保障满载状态下行驶于鲁山县河湖管护综合基地周边道路时，车轮接地压强符合市政道路通行标准。车辆轴距设计将充分考虑预制构件的长宽比，避免因悬臂过长造成运输途中的结构性损伤，保障货物从出厂到交付现场的全程安全稳固。

（2）稳定性保障

运输过程稳定性控制方面，重点解决大型预制构件在动态行驶环境下的位移与倾覆隐患。车辆悬挂系统将调整为适合重载工况的硬弹簧模式，以抑制路面颠簸引起的车身剧烈晃动，从而减少货物受到的惯性冲击。车厢底板平整度将控制在毫米级误差范围内，消除因底板不平导致的受力不均现象，保障预制水泥房底部支撑面完全贴合。此外，车辆重心高度将尽量降低，通过合理配重平衡装载后的整体重心位置，防止急转弯或紧急制动时发生侧翻事故，为鲁山县河务事务服务中心提供的物资交付提供可靠的物理稳定性基础。

2、陆路运输优势

（1）灵活调整路线

面对鲁山县当地复杂的路网结构与交通状况，运输方案将建立动态路线调整机制，保障货物能高效抵达项目指定地点。若遇临时交通管制、道路施工或恶劣天气影响原定路径，调度中心将立即启动备选路线预案，利用实时路况数据重新规划最优行驶轨迹。该机制特别关注通往鲁山县河湖管护综合基地的最后一公里路段，提前勘察桥梁限高、限重及转弯半径等关键参数，规避无法通行的障碍点。通过多套路线方案的灵活切换，既保证了运输时效性，又最大程度降低了因路

线受阻造成的工期延误风险，保障 45 日历天供货及安装期目标顺利达成。

（2）可控运输时间

实现对运输时间的精准把控，整个物流链条将实施全时段监控与节点化管理，保障货物按时足额到达现场。运输计划将避开早晚高峰时段及节假日拥堵路段，选择路况最佳的时间窗口进行发车作业，有效压缩路途耗时。针对 16 间 7.6 米规格及 20 间 6 米规格的预制水泥房，制定详细的分批次发运时刻表，每批次车辆出发前均确认路况畅通无阻。驾驶员将严格执行限速规定并预留充足的应急缓冲时间，以应对可能出现的突发状况。通过这种精细化的时间管理手段，保障所有货物在规定的供货期内完成交付，满足项目建设的紧迫进度要求。

3、运输车辆检查

（1）制动系统检测

保障重载运输过程中的行车安全，车辆制动系统的性能检测将作为出车前的核心环节严格执行。ABS 防抱死系统与气压制动回路将进行全面压力测试，保障在满载情况下刹车距离符合国家安全标准，杜绝制动失灵引发的恶性事故。刹车片磨损程度、制动鼓温度及管路密封性将进行逐项排查，发现任何异常征兆立即更换部件，严禁带病上路。对于行驶在山区或长下坡路段的车辆，还将额外检查辅助制动装置的有效性，防止因长时间制动导致热衰退现象。这一系列严苛的制动系统检测措施，为预制水泥房的安全运输构筑了第一道坚实的防线。

1）每日出车前对主制动气路进行保压测试，保障无泄漏现象；

2）每周对刹车片厚度进行专业测量，低于极限值即刻更换；

3）每月对 ABS 电子控制系统进行自检，实现信号传输正常。

（2）轮胎状况检查

轮胎作为车辆与地面接触的唯一部件，其健康状况直接决定运输安全，因此将实施高频次的轮胎专项检查。所有运输车辆将配备高精度胎压监测设备，实时监控轮胎气压变化，保障各轮胎气压保持在额定范围内，避免偏磨或爆胎风险。胎纹深度、胎壁裂纹及帘布层损伤情况将进行目视与仪器双重检测，发现任何潜在隐患立即停止运行并更换新胎。针对本项目涉及的长距离运输任务，重点检查备胎的完好率及随车千斤顶等救援工具的可用性，保障在极端情况下具备快速自救能力。通过全方位的轮胎状态管控，保障车辆在鲁山县各类路况下

平稳行驶。

1）每日检查轮胎气压及外观有无异物刺入或鼓包；

2）定期清理胎纹内夹杂的石子与泥土，防止异常磨损；

3）每行驶五千公里进行一次轮胎换位，延长使用寿命。

（二）专业吊车配合装卸

1、装卸设备选择

（1）起吊能力匹配

预制水泥房的装卸环节，吊车设备的选型将严格依据房体最大单件重量及吊装半径进行科学匹配。针对 7.6 米×4 米×3.3 米的大规格房体，选用额定起重量充足且工作幅度覆盖全场地的汽车吊，确保在鲁山县河湖管护综合基地施工现场能够一次性完成吊装作业。6 米×3 米×3.3 米的小规格房体虽重量较轻，但考虑到堆叠存放或空间受限因素，同样采用同类型吊车以保证操作的一致性。吊车支腿支撑面积将经过计算，确保在松软地面或狭窄场地作业时具有足够的稳定性，防止倾覆。所有起重设备在进场前均需提供有效的年检合格证明，操作人员必须持证上岗，保障人证合一，为装卸作业提供可靠的机械动力支持。

（2）精准操作保障

装卸作业的精准度直接关系到预制构件的结构完整性，因此将对吊装操作实施全过程标准化管控。指挥人员将使用统一规范的旗语或对讲机指令，保障司机动作准确无误，避免误操作导致的碰撞或坠落。起升、回转、变幅三大机构的操作速度将严格控制在中低速档，特别是在房体接近落地或就位时的最后阶段，实行微动操作，防止冲击力过大损坏房体棱角。吊装索具的夹角将严格控制在合理范围内，避免产生过大的水平分力挤压房体侧面。通过精细化的操作流程与严格的现场监督，实现每一间预制水泥房都能安全、准确地落位至指定基础之上。

2、装卸流程规范

（1）起吊点确定

科学合理的起吊点设置是保障预制水泥房在吊装过程中不发生变形或开裂的关键前提。依据结构设计图纸，在房体顶部的预设吊环位置进行精准定位，严禁在非设计吊点强行起吊。对于 7.6 米长的大型房体，采用双钩或多点同步起吊方式，实现受力均匀分布，避免单点受力过大造成结构损伤。起吊点的选择还需考虑房体内部空心结构

的影响，避开薄弱区域，实现钢丝绳或吊带直接接触增强筋部位。现场技术人员将在吊装前再次复核吊点位置，并在房体表面做明显标记，防止作业人员误判。通过严谨的起吊点确认程序，从源头上消除因受力不当引发的质量隐患。

（2）装卸顺序安排

现场装卸顺序的科学安排直接影响施工效率与现场秩序，依照“先远后近、先重后轻”的原则进行统筹规划。对于同一批次的16间大规格房体与20间小规格房体，根据现场基础施工进度倒排装车与卸车次序，避免现场堆积过多造成二次搬运。优先卸载已具备安装条件的房体，减少场内周转时间，提高整体作业效率。在狭窄的施工区域内，采取分段分批卸货策略，确保吊车作业半径内无障碍物干扰。同时，根据风向与光照条件调整作业方向，减少对周边环境的影响。通过周密的顺序安排，实现物流流线与施工流线的无缝衔接，提升项目整体建设速度。

3、装卸安全措施

（1）现场安全警示

鲁山县河湖管护综合基地施工现场，安全警示标识的布设将作为预防事故发生的重要屏障全面铺开。作业区域周边将设置明显的警戒线，并悬挂“吊装作业”“禁止通行”“注意安全”等醒目警示牌，提醒无关人员远离危险区域。夜间或光线不足条件下，增设红色频闪灯与反光锥筒，保障作业边界清晰可见。现场安全员将全程值守，及时制止违章指挥与违规作业行为，对进入吊装半径的人员进行强制劝离。所有警示设施在作业开始前进行检查维护，实现完好有效。通过全方位的安全警示体系，营造安全的作业环境，保障人员与设备的双重安全。

（2）人员防护配备

参与装卸作业的所有人员必须按规定穿戴全套个人防护装备，这是保障人身安全的基本底线。安全帽、反光背心、防砸劳保鞋及防滑手套将成为现场标配，严禁赤膊或穿拖鞋上岗。对于高空作业人员，额外配备安全带与安全绳，并固定在牢固的挂点上，防止高处坠落。特种作业人员如吊车司机、司索工必须持有相关资格证书，并定期进行健康体检，确保身体状况胜任岗位要求。现场还将配备急救箱与应急联络卡，一旦发生意外可迅速开展自救互救。通过严格的防护用品配备与管理，构建起坚实的人员安全防护网。

（三）7.6m×4m×3.3m 房体转运

1、房体固定措施

（1）绳索绑扎固定

防止预制水泥房在运输途中发生位移或倾倒，高强度专用绑扎绳索将被用于房体与车板的刚性连接。针对 7.6 米长的大规格房体，采用八字形交叉绑扎法，在房体四角及中部关键点施加足够拉力，实现其在急刹车或转弯时保持稳定。绳索材质将选用耐磨、抗拉强度高的合成纤维材料，并配合紧绳器进行紧固，消除松弛间隙。绑扎角度将严格控制，避免锐角切割损伤房体棱角或绳索本身。每辆车出车前均需对绑扎点进行逐一复查，确认锁扣已完全闭合且受力均匀。通过严密的绳索固定措施，实现预制构件在长达数十公里的运输路程中毫发无损。

（2）支撑结构加固

除绳索绑扎外，额外的支撑结构加固措施将为预制水泥房提供第二道安全保障，特别是在长途运输中抵御路面颠簸。在房体底部与车板之间铺设专用木质垫块或橡胶支座，既起到减震作用，又能增加摩擦力防止滑动。对于多层叠放的情况，上下层房体之间将设置独立的支撑架，保障荷载垂直传递，避免下层房体承受过大弯矩。支撑结构的材质与尺寸将经过力学验算，确保在车辆行驶震动频率下不发生共振或疲劳破坏。所有支撑件在安装后将进行预加载测试，确认无松动现象后方可发车。这种多重加固策略显著提升了运输过程的整体安全性。

1）底部垫块采用硬质防腐木，厚度不小于 50 毫米；

2）支撑架采用型钢焊接，焊缝饱满无夹渣；

3）每处支撑点加装防滑橡胶垫，增大摩擦系数。

2、运输过程保护

（1）防撞护角安装

预制水泥房的棱角部位极易在运输碰撞中受损，因此在房体外露边角处将预先安装高强度防撞护角。护角材质选用高密度聚乙烯或金属合金，能够有效吸收撞击能量，保护房体混凝土结构不受损伤。针对 7.6 米与 6 米两种规格房体的不同尺寸，定制相关尺寸的护角套件，确保包裹严密无死角。护角安装位置涵盖房体顶部四角及侧面易受刮擦区域，形成全覆盖防护网络。在装卸及运输过程中，护角还能起到一定的导向作用，防止索具滑脱伤及房体。通过细致的防撞保护措施，

确保交付给采购人的产品外观完好如初。

1）护角厚度不低于 10 毫米，具备优异的抗冲击性能；

2）安装采用不锈钢螺栓固定，防止运输震动脱落；

3）护角颜色鲜艳醒目，便于现场识别与检查。

（2）防雨篷布覆盖

考虑到户外运输可能遭遇的雨雪天气，预制水泥房表面将覆盖优质防雨篷布，防止雨水侵蚀或污染产品表面。篷布材质选用加厚防水牛津布或 PVC 涂层布，具备优良的耐候性与抗撕裂性能，能有效阻挡紫外线辐射及酸雨腐蚀。覆盖时将实现篷布边缘完全遮盖房体，并用绑带固定在车栏上，防止大风掀翻。对于接缝处及开口部位，进行二次密封处理，杜绝渗水隐患。在装卸作业间隙，篷布将保持覆盖状态，直至房体完全就位。这一防护措施不仅保护了产品外观，也避免了雨水渗入房体内部可能引发的质量问题。

3、运输路线规划

（1）道路状况勘察

正式发车前，对通往鲁山县汗湖管护综合基地的运输路线进行详尽的道路状况勘察，排除潜在通行障碍。勘察内容包括道路宽度、桥梁承重限制、隧道净空高度、涵洞直径以及路面破损情况等关键指标。重点排查是否存在限高杆、限重牌或急弯陡坡等不利于大型预制构件通行的路段。若发现道路条件不满足运输要求，将提前联系相关部门进行整改或寻找替代路线。勘察工作由经验丰富的专职人员进行，并绘制详细的路线图标注风险点。通过前置性的道路勘察，保障运输路径畅通无阻，避免因路况问题导致运输中断或货物损坏。

（2）拥堵路段避开

为缩短运输周期并降低油耗成本，运输方案将主动避开鲁山县城区及周边易拥堵路段，选择车流较少的高速公路或国道干线。利用智能交通导航系统实时监测路况信息，一旦发现前方出现严重拥堵或交通事故，立即调整行驶路线绕行。避开学校、医院、集市等人流密集区域的上下班高峰期，减少停车等待时间。对于必经的瓶颈路段，安排在非高峰时段通过，确保车队连续行驶。与沿途交管部门保持沟通，争取必要的通行便利。通过科学的避堵策略，大幅提升运输效率，保障货物按时送达项目现场。

（四）6m×3m×3.3m 房体转运

1、房体固定方式

（1）钢带捆绑加固

针对 6 米×3 米×3.3 米规格较小的预制水泥房，采用高强度钢带进行捆绑加固，以适应其特定的运输形态。钢带宽度与厚度经过严格计算，确保在承受车辆加减速产生的惯性力时不发生断裂或过度拉伸。捆绑方式采用环绕式或十字交叉式，将房体牢牢锁定在平板车上，防止横向或纵向移动。钢带两端配有收紧器，可施加巨大的预紧力，消除房体与车板之间的微小间隙。在长途运输过程中，钢带将定期检查松紧度，必要时进行二次紧固。这种刚性的捆绑方式为大规格房体提供了额外的安全保障，弥补了绳索绑扎在某些场景下的不足。

（2）橡胶垫缓冲保护

在钢带与房体接触的界面处，铺设专用橡胶垫作为缓冲保护层，防止钢带勒伤混凝土表面或造成局部应力集中。橡胶垫材质选用耐老化、高弹性的工业级橡胶，具有良好的抗压回弹性能，能有效吸收运输途中的震动能量。垫块形状根据房体轮廓定制，保障贴合紧密无空隙，避免钢带打滑。对于房体棱角部位，橡胶垫将适当加厚，提供额外的防撞保护。每根钢带下方至少配置两块橡胶垫，分布均匀受力。通过这种柔性缓冲设计，实现了刚性固定与柔性保护的完美结合，最大程度减少运输对产品的损害。

1）橡胶垫硬度适中，既能缓冲震动又不致变形过大；

2）表面光滑无毛刺，防止划伤房体漆面或混凝土；

3）定期更换老化橡胶垫，保障缓冲性能始终如一。

2、运输防护措施

（1）减震垫铺设

进一步提升运输过程的平稳性，在预制水泥房底部与车厢地板之间将全面铺设高性能减震垫。减震垫采用多层复合结构，中间夹层填充吸震材料，能够有效过滤路面传来的高频振动与低频冲击。铺设范围覆盖整个房体底面，保障荷载均匀分散至车架大梁，避免局部受力过大导致房体开裂。减震垫的厚度与密度根据房体重量及运输路况进行优化设计，达到最佳的减振效果。在装卸过程中，减震垫还能起到防滑作用，防止房体在吊装瞬间发生滑移。通过铺设减震垫，显著改善了货物的运输环境，延长了产品使用寿命。

（2）防护网包裹

为防止运输途中飞溅的石子或杂物击伤预制水泥房表面，对房体外露部分进行防护网包裹处理。防护网选用高强度尼龙网或钢丝网，

网孔细密且韧性强，能够阻挡大部分外来冲击物。包裹时将紧贴房体表面，不留过大空隙，同时不影响吊装索具的挂载。对于房体顶部的开口或预留孔洞，防护网将进行封口处理，防止杂物落入内部。在长途运输中，防护网能有效抵御风沙侵蚀，保持房体清洁。卸货前拆除防护网时，动作轻柔避免划伤房体。这种全方位的包裹防护，实现了产品交付时的完美外观。

3、运输时间安排

（1）分批次运输计划

鉴于本项目涉及 36 间预制水泥房(16 间大规格与 20 间小规格)，制定科学严谨的分批次运输计划，以实现现场接收有序。第一批优先运输 7.6 米大规格房体，因其体积大、占用场地多，尽早进场以便后续安装。第二批安排 6 米小规格房体，根据现场基础施工进度灵活调整到货时间。每批次运输数量将控制在车辆装载能力范围内，避免超载或混装造成的混乱。运输时间表精确到小时，并与施工单位保持实时联动，实现房体到达时具备卸货条件。通过分批次精细化管理，优化现场物流组织，改善整体施工效率。

1）第一批次：10 间 7.6 米房体，预计首日到达；

2）第二批次：6 间 7.6 米房体，预计次日到达；

3）第三批次：20 间 6 米房体，分两日完成交付。

（2）时间节点把控

对运输全过程的时间节点进行严格把控，是确保 45 日历天供货及安装期目标实现的核心手段。从工厂生产下线开始，每个环节都设定明确的时间阈值，包括装车时间、在途时间、卸货时间及验收时间。利用信息化管理系统实时追踪车辆位置与状态，一旦某环节超时立即预警并介入干预。关键节点如发车、到达、卸货等，均需相关人员签字确认，形成完整的时间记录链条。对于可能影响进度的潜在风险，提前制定应急预案，预留充足的缓冲时间。通过精细化的时间节点管理，保障物流运输各环节紧密衔接，保障项目按期高质量完成。

二、规划详细运输路线

（一）鲁山县基地位置勘察

1、确定具体位置

（1）坐标信息收集

鲁山县河湖管护综合基地作为货物交付的核心地点，其精确地理坐标数据是规划运输路线的基准依据。坐标信息将直接从官方测绘成

果中获取，实现长宽高 3 米 3 米的预制水泥房在运输过程中能够准确定位到具体卸货点位。针对 17 间规格不一的预制房屋，每一间的坐标点都将建立独立档案，避免因位置偏差导致的二次搬运或安装延误。数据收集过程将严格遵循测绘规范，对基地周边的参照物进行标记，为后续车辆导航提供精准的空间数据支撑，保障物流链路的起始端与终端无缝衔接。

（2）周边环境了解

鲁山县河湖管护综合基地周边的地形地貌与建筑分布情况直接影响大型预制构件的运输安全。实地勘察将重点关注基地入口处的地面承载力是否满足重型运输车辆通行要求，同时排查周边是否存在高压线、低矮桥梁等潜在限高障碍。对于基地内部道路宽度及转弯半径的数据采集，将结合预制水泥房的实际尺寸进行模拟推演，保障运输路径畅通无阻。周边环境中的施工围挡、临时堆放物等动态因素也将被纳入评估范围，提前制定规避策略以消除运输途中的不可控风险。

2、分析周边道路

（1）道路通行能力评估

通往鲁山县河湖管护综合基地的主要干道及支线道路的承载能力将进行全面检测评估。评估工作将重点核查路面结构强度能否承受满载预制房屋的货车轴重，防止因路面塌陷引发安全事故。

1）对途经国省干线及县乡道路的承重等级进行逐一核验，确认符合重型货物运输标准；

2）检查关键路口及桥梁的限载标识，对比运输车辆总重实现不超限通行；

3）测量急弯路段的最小转弯半径，验证长轴距车辆能否顺利通过而不发生剐蹭。

（2）交通流量分析

不同时段鲁山县主要交通干道的车流量波动规律是制定运输计划的重要参考维度。通过分析历史交通数据与实时路况信息，避开早晚高峰及节假日拥堵路段，选择车流量较小的时段进行货物配送。针对基地周边可能存在的学校、集市等人流密集区，采取错峰运输策略以减少社会车辆干扰。

1）统计工作日早 7 点至晚 6 点的平均车速变化曲线，确定最佳通行窗口期；

2）识别节假日期间易发拥堵的关键节点，提前规划绕行替代方

案；

3）监测恶劣天气下的交通流特征，调整运输频次以实现物资按时抵达现场。

3、勘察到达路径

（1）路径实际情况记录

所有拟定的运输路线将在正式发货前进行实地踏勘并详细记录现场实际情况。记录内容涵盖道路铺装类型、路面平整度、沿线标志标线清晰度以及沿途加油站与维修站分布等关键要素。针对预制水泥房这种超长超宽的特殊货物，将对每一处路面的坑洼、裂缝及减速带位置进行精确标注，以便驾驶员提前采取防护措施。实地记录形成的图文档案将作为运输执行的直接指导文件，实现从出厂到入库的每一个环节都有据可查，杜绝因路况不明导致的意外损坏。

（2）路径比较筛选

基于实地踏勘数据，多条备选运输路线将进行多维度综合比选以确定最优方案。比选指标包括路程长短、通行时间、道路等级、安全隐患系数及过路费成本等核心参数。通过加权评分法对各条路线进行量化排序，优先选择路况好、距离短且风险低的路线作为主运输通道。若主路线突发状况无法通行，备选路线将立即启动启用程序，实现货物在 45 日历天供货期内准时送达鲁山县河湖管护综合基地指定地点。

（二）道路限高限宽排查

1、确定运输车辆规格

（1）车辆高度测量

用于运输标号 C35 混凝土预制水泥房的专用车辆，其车厢高度必须经过严格测量并与运输路线限高数据进行比对。测量工作将使用高精度激光测距仪对车辆空载及满载状态下的最高点进行精准测定，确保数据真实可靠。针对 30 多间预制房屋堆叠后的总高度，预留足够的安全间隙以防止与空中管线或龙门架发生碰撞。所有参运车辆的实测高度数据将录入调度系统，作为路径规划算法的输入变量，从源头杜绝超高违规运输行为的发生。

（2）车辆宽度测量

车辆装载预制水泥房后的整体宽度是决定能否通过狭窄路段的关键控制指标。测量范围涵盖车头最宽处、车身主体宽度以及货物突出部分的总宽度，实现数据覆盖车辆全貌。针对七米六长四米宽的预

制房屋，重点核算其在转弯时的内轮差及外摆值，防止刮擦路边护栏或建筑物。实测宽度数据将与沿途桥梁、隧道及涵洞的净宽数据进行交叉验证，任何一项指标超出限制的车辆均将被淘汰出运输车队，保障运输过程的绝对安全。

2、全面排查运输路线

（1）限高设施排查

运输路线上所有的限高杆、限高架及架空管线等垂直障碍物将进行拉网式排查。排查工作将采用无人机航拍与人工复测相结合的方式，获取障碍物底部离地高度的精确数值。针对鲁山县部分老旧路段可能存在的隐蔽限高设施，通过查阅市政图纸与走访当地居民进行补充核实。所有排查出的限高设施数据将建立专项台账，并在运输路线图上进行醒目标注，提醒驾驶员提前减速观察，实现大型预制构件顺利穿越各类限高区域。

（2）限宽设施排查

沿线的收费站、检查站、窄桥及单行道等水平方向受限设施将接受全面细致的排查。排查重点在于确认设施的实际有效通行宽度是否大于运输车辆的最大装载宽度，并评估两侧安全余量是否充足。对于存在限宽墩或隔离带的路段，现场测试车辆通过时的实际操作空间，判断是否需要申请特殊护送或临时拆除部分设施。排查结果将形成详细的通行可行性报告，为运输方案的最终审批提供坚实的数据支撑，避免车辆在途中因宽度不足而停滞。

3、解决限高限宽问题

（1）限高问题解决方案

针对排查中发现的限高设施无法满足运输需求的情况，制定针对性的技术解决方案。若限高高度略低于车辆高度，考虑调整货物装载方式降低重心或更换低底盘特种运输车辆。对于无法调整的固定障碍物，提前向当地交管部门申请临时交通管制或协助移除部分遮挡设施。所有解决方案均需经过现场模拟演练验证其可行性，实现在实施过程中不会造成交通瘫痪或安全事故，保障预制水泥房运输任务的顺利完成。

（2）限宽问题解决方案

面对道路宽度不足以容纳满载预制房屋车辆通行的困境，采取灵活的应对处置措施。若道路两侧有非永久性障碍物，协调相关部门进行临时清理或移位以拓宽通行空间。对于永久性狭窄路段，制定分拆

运输方案，大型预制件拆解为更小模块分别运输至现场后再进行组装。必要时将申请交警护送，利用警车开道引导车辆缓慢通过瓶颈路段，保障运输过程平稳有序，不影响其他社会车辆的正常通行秩序。

（三）避开拥堵施工路段

1、收集交通信息

（1）利用交通平台

现代智能交通管理平台将成为监控运输路线实时状态的重要技术手段。通过接入城市交通大数据系统，可实时获取鲁山县主要干道的拥堵指数、事故信息及施工占道情况。系统将自动预警前方路段的异常状况，并即时推荐最优绕行路径，帮助驾驶员快速规避风险。利用该平台的历史数据分析功能，还可预测未来几天的交通趋势，从而科学安排发车时间，提升运输效率并保障货物按期抵达鲁山县河湖管护综合基地。

（2）关注地方公告

密切关注鲁山县政府及交通管理部门发布的最新交通管制公告是保障运输顺利的前提条件。公告内容涵盖道路施工、重大活动封路、恶劣天气预警等重要信息，直接关系到运输路线的选择与调整。指定专人负责每日查询官方网站及广播媒体，确保第一时间获取权威信息并传达给运输团队。针对临时性交通管制措施，提前制定应急预案，灵活调整发车计划或更换备用路线，避免因信息滞后导致车辆滞留或绕远路。

2、规划绕行路线

（1）制定备选线路

实现运输任务万无一失，将为每一条主运输路线至少配置一条完全独立的备选线路。备选线路的选取原则是避开主干道拥堵点，优先选择次干道或乡村公路，虽然路程可能稍长但通行可靠性更高。两条线路之间应避免重叠度过高，以防同一区域出现突发状况导致双线路同时受阻。备选线路的详细地图、路况说明及预计耗时将整理成册，供驾驶员在遇到突发情况时随时调用，实现货物能在 45 天工期内安全送达指定地点。

（2）评估绕行效果

备选线路在实际应用中的有效性将通过多维度的指标进行严格评估与验证。

1）测算绕行路线相比主路线增加的行驶时间与燃油消耗成本，

确保经济合理；

2）评估绕行路段的路面质量与转弯难度，确认适合重型车辆频繁通行；

3）统计绕行过程中的交通事故率与违章发生率，验证其安全性优于原计划路线。

3、动态调整路线

（1）实时监控交通

运输全过程将实施全天候的实时监控机制，保障对车辆位置及路况变化了如指掌。利用车载 GPS 定位系统与视频监控系统，指挥中心可随时掌握每辆运输车的运行轨迹、速度及车厢状态。一旦系统检测到车辆偏离预定路线或遭遇严重拥堵，立即触发报警机制并介入干预。实时监控数据的回传与分析，为动态调整运输策略提供了直观依据，保障了从工厂到鲁山县河湖管护综合基地的全程可视化管理。

（2）及时调整路线

根据实时监控反馈的信息，运输路线将具备动态调整的能力以适应复杂多变的交通环境。当主路线发生不可预见的事故或施工封闭时，调度中心将迅速指令车辆切换至预先设定的备选线路。调整决策将综合考虑剩余路程、预计到达时间及货物安全等因素，保障调整后的方案依然能满足工期要求。所有路线变更指令将通过通讯设备实时下达，并记录在案以备后续追溯，实现运输过程的灵活应变与高效管控。

三、制定运输时间节点计划

（一）45 天供货期安排

1、整体时间规划

（1）前期准备时间

合同签订后即刻启动项目前期筹备工作，保障后续生产与运输环节无缝衔接。重点完成鲁山县河湖管护综合基地现场踏勘，核实预制水泥房安装基础尺寸及道路通行条件，确认 7.6 米乘 4 米乘 3.3 米与 6 米乘 3 米乘 3.3 米两种规格产品的具体堆放区域。同步落实 C35 混凝土原材料采购渠道，核对双层双向钢筋规格型号是否符合 C10@200 及 C10@150 的技术参数要求，完成顶板放射筋的排布方案论证。组建专项运输协调小组，对接制造商物流部门，制定详细的人员调度计划与车辆预检流程，保障所有资源在 45 天供货期开始前全部就位。

（2）后期收尾时间

货物运抵鲁山县河湖管护综合基地并完成安装验收后，立即启动后期收尾程序，确保项目整体交付符合合格标准。预留充足时间用于清理施工现场废弃物，恢复场地原貌，消除因大型车辆进出造成的路面破损隐患。组织技术人员对 16 间大规格及 20 间小规格预制水泥房进行最终质量复核，重点检查墙体裂缝、顶板平整度及钢筋保护层厚度是否达标。整理并移交全套竣工资料，包含产品装箱清单、用户手册、原厂保修卡及随机工具备件，确保质保期服务顺利开启。安排专人驻场协助处理可能出现的调试问题，直至采购人完全满意并签署最终验收文件。

2、生产时间安排

（1）7.6m×4m×3.3m 房体生产

针对本项目核心需求，16 间 7.6 米长、4 米宽、3.3 米高的预制水泥房将严格遵循 C35 混凝土标号要求进行批量生产。模具组装阶段精确控制双层双向 C10@200 剪力墙钢筋网片间距，保障构造柱位置准确无误。顶板浇筑时增设放射筋以增强阳角抗裂性能，严格执行振捣工艺以保证混凝土密实度。生产周期内实施全天候质量监控，每块构件出厂前均经过强度回弹检测与外观缺陷排查，杜绝任何不合格品流入物流环节。通过优化流水线作业节奏，实现单件产品生产周期压缩至合理范围，为后续长途运输预留充足缓冲时间。

（2）6m×3m×3.3m 房体生产

20 间 6 米长、3 米宽、3.3 米高的预制水泥房生产将采用独立模架体系，保障尺寸精度满足 6x3x3.3 的几何要求。混凝土配合比设计严格对标 C35 强度等级，双层双向 C10@150 顶板钢筋网片铺设需精准定位，避免移位影响结构安全。生产过程中重点监控顶板阳角放射筋的绑扎密度，防止应力集中导致开裂风险。建立专项质量追溯档案，记录每间房体的生产批次、原材料来源及关键工序检验数据。通过并行作业模式提升产能，确保两类不同规格产品在总工期内的均衡产出，避免因生产进度滞后影响整体供货节点。

3、运输时间规划

（1）运输起始时间

货物装运起始时间将根据现场施工进度与生产完工情况动态调整，确保物流链条高效运转。首批次 7.6 米乘 4 米乘 3.3 米预制房体将在生产完毕并经检验合格后即刻安排装车，预计于生产完成后 24 小时内启运。第二批次 6 米乘 3 米乘 3.3 米预制房体紧随其后，依据

库存周转率分批发出，避免集中拥堵造成延误。具体发车时刻表如下：

1）首批大规格房体将于生产结束次日凌晨 04：00 准时发车；

2）第二批小规格房体将于首批发车后 12 小时即 16：00 陆续发出；

3）后续补货批次将根据现场安装进度随时响应，实现零等待运输。

（2）运输到达时间

所有运输车辆抵达鲁山县河湖管护综合基地的时间将严格控制在 45 日历天供货期内，实现不影响现场施工部署。考虑到河南境内交通状况及天气因素，运输全程预留了必要的缓冲时间，预计单程运输耗时不超过 8 小时。首批货物预计在生产启动后第 5 天上午 10：00 前到达指定卸货点，后续批次按每日固定频次滚动送达。到达时间窗口设定为每日 08：00 至 18：00 之间，避开夜间视线不良时段，保障卸车安全。若遇极端天气或道路临时管制，立即启动应急预案，调整路线或等待时机，确保货物无损抵达。

（二）按现场进度分批次

1、现场进度评估

（1）安装进度检查

实现货物供应与现场安装进度高度匹配，将建立严格的安装节点检查机制，实时掌握鲁山县河湖管护综合基地的施工动态。每日下午 16：00 由项目经理带队，联合监理方对已到货预制房体的堆放位置、基础验收情况进行联合核查。重点确认 7.6 米乘 4 米乘 3.3 米与 6 米乘 3 米乘 3.3 米两种规格产品的进场顺序是否符合吊装计划。检查内容包括但不限于：

1）现场基础标高与水平度是否满足安装要求；

2）预制房体外观有无运输损伤及存放安全隐患；

3）吊装设备到位情况及操作人员资质是否符合规范。

（2）需求分析判断

基于现场实际安装进度反馈，将对后续运输需求进行精细化分析与动态判断，确保供货节奏精准匹配施工节拍。若发现某区域安装速度加快，则立即启动加急运输预案，优先调配相关规格的预制房体资源。反之，若现场进度滞后，则适当延缓发货频率，避免货物积压占用场地。通过分析历史安装数据与当前人力投入情况，预测未来三日的材料需求量，提前通知制造商调整生产计划。结合天气预报信息，

预判雨天对安装进度的潜在影响，灵活调整运输批次与数量，实现供需平衡的最优解。

2、批次运输规划

（1）批次划分原则

货物批次划分将严格遵循现场安装逻辑与空间布局要求，确保运输过程有序且高效。根据鲁山县河湖管护综合基地的分区规划，16 间大规格与 20 间小规格预制房体划分为若干独立批次，每批次对应一个具体的安装单元。划分原则主要考虑以下因素：

1）同一批次内的产品规格尽量统一，减少装卸转换时间；

2）相邻批次的产品按安装顺序依次送达，避免交叉干扰；

3）每批次数量控制在单次运输能力范围内，提高周转效率。

（2）批次运输时间

各批次运输时间的安排将紧密围绕现场安装进度展开，保障每一批货物都能在最佳时间点抵达现场。第一批货物预计在合同签订后第 3 天开始运输，覆盖首个安装区域的施工需求。后续批次间隔时间设定为 24 至 48 小时不等，具体取决于现场安装速度与场地容纳能力。对于紧急需求的特殊批次，启动绿色通道机制，实行 24 小时不间断运输。所有批次运输时间均纳入统一调度系统管理，实时监控车辆位置与预计到达时间，确保各环节无缝对接，杜绝脱节现象发生。

3、批次运输协调

（1）内部沟通协调

保障运输任务顺利实施，建立高效的内部沟通协作机制，确保各部门信息传递及时准确。生产部门负责实时通报预制房体完工进度，物流部门据此安排车辆调度与路线规划，质检部门同步输出合格证明。定期召开内部协调会议，重点解决生产与运输之间的衔接问题，如包装加固、装载方式等细节。沟通渠道包括：

1）每日早会通报当日生产计划与发货安排；

2）即时通讯群组实时更新车辆轨迹与异常情况；

3）每周总结会复盘运输效率并提出改进措施。

（2）外部沟通协调

对外部相关方的沟通协调是保障货物按时交付的关键环节，需与制造商、承运商及现场施工单位保持密切联动。与制造商保持技术对接，确认产品参数变更或特殊加工需求能否及时响应。与承运商签订明确的责任协议，规定运输时效、安全标准及违约赔偿条款，强化约

束力。与现场施工单位建立信息共享平台，实时获取安装进度反馈，以便动态调整运输计划。遇到突发状况时，立即启动多方联席会议，共同商讨解决方案，确保问题在最短时间内得到妥善处理，维护整体项目进度不受影响。

（三）7.6m×4m×3.3m 房体运输

1、运输方式选择

（1）车辆适配性

针对 7.6 米乘 4 米乘 3.3 米预制水泥房的超大尺寸特点，选用专用低平板半挂车进行运输，保障车身长度与宽度完全匹配。车辆载重能力需满足单件产品重量要求，同时配备多点支撑装置，防止运输途中发生倾斜或变形。对于 6 米乘 3 米乘 3.3 米的小规格房体，可采用常规厢式货车或栏板车，但必须加装防滑垫层与紧固绳索。所有运输车辆均需通过专业检测机构认证，具备有效的营运资质与保险保障。车辆选型将综合考虑路况适应性、转弯半径及桥梁限高等因素，确保全程通行无阻。

（2）运输稳定性

运输过程中的稳定性控制是保障预制水泥房完好无损的核心要素，需采取多重防护措施。首先，货物装车时必须使用高强度绑带进行四点固定，并在接触面铺设橡胶垫以减少震动冲击。其次，行驶过程中严格控制车速，避免急刹车或急转弯造成货物位移。具体措施包括：

1）限速行驶，高速公路不超过 80 公里/小时，国道省道不超过 60 公里/小时；

2）每隔 2 小时停车检查一次捆绑状态与货物稳固性；

3）恶劣天气下暂停运输，待天气好转后再继续行程。

2、运输路线规划

（1）道路状况勘察

对运输路线进行详细的勘察，了解道路的限高、限宽、承重等情况，实现运输车辆能够顺利通行。

（2）路线优化选择

路线优化选择将基于鲁山县及周边路网实际情况，结合交通管制政策与道路承载能力进行综合研判。优先选择路况良好、车流量适中且无超限限制的干线公路，避开狭窄桥梁与陡坡路段。利用 GIS 地理信息系统模拟多种路径方案，对比通行时间与燃油消耗成本，筛选出

最优路线。对于必经的农村道路，提前联系当地交管部门获取通行许可，必要时安排引导车辆开道。设立备用路线库，一旦主路线发生拥堵或事故，可立即切换至备选方案，确保运输任务不因意外受阻。

3、运输时间安排

（1）生产与运输衔接

生产与运输环节的无缝衔接是实现 45 天供货期的关键所在，建立全流程协同管理机制。生产下线后立即启动包装与检验程序，实现产品达到出库标准。物流团队提前介入生产计划，根据订单优先级合理安排装车顺序，缩短等待时间。设置专职调度员负责监控生产进度与车辆到位情况，一旦发现延迟苗头立即预警并协调补救。通过信息化手段实现生产数据与物流数据的实时共享，实现每个环节都能按需触发，形成闭环管理，最大限度减少中间环节的损耗与延误。

（2）运输时间预估

运输时间预估将基于历史数据与实际路况进行科学测算，确保计划具有高度可行性。平均单程运输时间设定为 6 至 8 小时，具体取决于出发地与目的地的距离及沿途交通状况。考虑到节假日、恶劣天气等不可控因素，将在基础时间上增加 20%的弹性缓冲。对于远距离运输，分两段执行，中途安排休息站进行车辆检修与人员轮换。所有时间预估均以阿拉伯数字形式记录在案，并作为考核运输绩效的重要依据，实现每一项数据真实可靠，便于后续追踪与分析。

（四）6m×3m×3.3m 房体运输

1、运输方式确定

（1）车辆选择依据

6 米乘 3 米乘 3.3 米预制水泥房的车辆选择依据主要源于其尺寸特性与运输安全性考量。由于该规格产品体积相对较小，可选用标准厢式货车或轻型栏板车，便于在城市道路与乡村小路灵活穿梭。车辆轴距需适应转弯半径要求，实现在复杂地形中也能平稳行驶。载重能力应留有富余，防止超载引发安全隐患。车辆必须具备防雨防尘功能，保护产品免受外界环境侵蚀。所有拟选车辆均需经过严格筛选，确保车况良好、手续齐全，符合道路运输安全管理规定。

（2）装卸设备配套

装卸设备的配套完善是保障预制水泥房快速安全装卸的重要前提，根据现场条件配置相应机械设施。对于 7.6 米乘 4 米乘 3.3 米的大规格房体，必须配备大吨位吊车或叉车，确保一次性吊运到位。小

规格房体则可使用小型叉车或人工辅助搬运，改善效率的同时降低劳动强度。设备配置清单如下：

1）25 吨汽车吊一台，用于大规格房体吊装；

2）5 吨叉车两台，负责小规格房体转运；

3）专用索具与防滑垫若干，保障装卸过程稳定。

2、运输路线设计

（1）道路条件分析

道路条件分析是制定运输方案的基础工作，需全面评估鲁山县河湖管护综合基地周边的路网结构与通行能力。重点考察道路宽度、坡度、弯道半径及路面承载力，实现大型运输车辆能够安全通行。对于可能存在限高限宽的路段，提前测量并通过相关部门审批。关注季节性变化对道路的影响，如雨季泥泞、冬季结冰等情况，制定对应的应对措施。分析结果将直接指导车辆选型与路线规划，实现运输过程顺畅无阻，避免因道路问题导致货物滞留或损坏。

（2）路线风险评估

路线风险评估旨在识别运输过程中可能遇到的各类潜在风险，并制定针对性的防范策略。主要风险点包括交通事故、道路塌方、车辆故障及恶劣天气等。通过建立风险数据库，对每条候选路线进行量化评分，剔除高风险选项。对于无法完全规避的风险，提前制定应急预案，如配备随车救援队、购买高额运输保险等。定期更新风险评估报告，反映最新的路况变化与政策调整，实现运输方案始终处于最优状态，最大程度降低事故发生概率。

3、运输时间规划

（1）进度匹配安排

进度匹配安排是将运输计划与现场安装进度深度融合的过程，确保货物供应与施工节奏高度一致。通过建立动态调整机制，根据现场实际完成情况灵活调整发货频率与数量。若安装进度超前，则加大运输力度，增加班次；若进度滞后，则适当放缓发货，避免资源浪费。每日召开进度协调会，汇总各方信息，及时调整运输策略。预留一定比例的机动运力，以应对突发需求或紧急情况，实现整个项目按期高质量完成。

（2）运输时间调整

运输时间调整机制是应对不确定性因素的重要手段，确保在任何情况下都能保证货物按时送达。当遇到交通管制、恶劣天气或道路施

工等不可抗力时，立即启动调整程序，重新规划路线与发车时间。调整原则是优先保障货物安全，其次才是时效性。通过实时监控与数据分析，快速识别异常信号，及时做出反应。所有调整记录均存档备查，作为后续优化运输方案的参考依据。通过灵活的调整策略，确保项目整体进度不受单一环节波动的影响。

四、制定运输成品保护措施

（一）房体棱角防撞护角

1、防撞护角材质选择

（1）材质缓冲性能

房体棱角防撞护角所采用的缓冲材料需具备优异的吸能特性，确保在鲁山县河湖管护综合基地运输过程中遭遇突发碰撞时，能够有效吸收并耗散冲击能量。C35 混凝土预制构件在装卸及路途颠簸中极易因刚性接触产生边角崩缺，选用高密度闭孔泡沫或橡胶复合材料作为缓冲层，其回弹系数与压缩永久变形率需经过严格测试验证。当车辆行驶至非铺装路面或遇到紧急制动情况时，该缓冲层能将瞬间冲击力分散至整个接触面，避免应力集中导致预制水泥房墙体出现微裂纹。材料厚度需根据 16 间 7.6 米长及 20 间 6 米长不同规格房体的实际尺寸进行定制化匹配，保障在 45 日历天供货期内，所有运抵现场的构件棱角完好无损。

（2）材质耐磨性能

考虑到货物从制造商处发往鲁山县项目现场的全程物流链条，防撞护角材料必须具备极高的表面耐磨损能力，以抵御长期摩擦带来的损耗。在吊装作业、车厢堆叠以及多次周转搬运过程中，护角表面将承受来自钢丝绳、叉车齿尖及地面碎石的持续刮擦，若材料耐磨性不足，表面破损将直接削弱其缓冲保护功能。所选用的耐磨涂层或基材需通过国家标准规定的耐磨转数测试，保障在经历数千次摩擦循环后仍能保持结构完整性和物理性能稳定。特别是在雨季运输条件下，材料还需抵抗雨水侵蚀导致的表面老化，防止因磨损露出内部基材而加速腐蚀。这种高耐磨特性是保障预制水泥房在长达 45 天安装周期前始终保持外观完好状态的关键前提。

2、护角安装方式

（1）安装牢固性

防撞护角在预制水泥房上的固定方式必须保障在复杂路况下不发生位移或脱落，这是防止运输途中二次损伤的核心环节。针对 C35

混凝土墙体表面平整度要求，护角底座需设计有专用防滑纹路或采用高强度耐候胶粘接配合机械卡扣的双重固定机制。在车辆行驶至鲁山县境内可能遇到的急转弯或减速路段，护角受到的离心力与惯性力将达到峰值，此时固定点必须能够承受数倍于自身重量的拉力而不发生松动。固定件需选用不锈钢或热镀锌材质，以抵抗户外潮湿环境下的锈蚀风险，确保在整个运输周期内连接强度不衰减。对于 16 间大规格及 20 间小规格房体，所有护角安装位置均需经过受力模拟计算，保证每个固定点的抗剪切能力满足安全系数要求。

（2）安装便利性

适应鲁山县河湖管护综合基地现场快速交付需求，防撞护角的安装流程需设计得简便高效，减少人工操作难度与时间成本。护角结构设计应遵循模块化原则，支持单人徒手即可完成定位与固定，无需依赖大型起重设备或专业焊接工具介入。具体实施步骤包括：

1）清理预制房体棱角表面灰尘与油污，实现粘接面干燥洁净；

2）对准预设安装点位，护角底座贴合墙面并按压固定；

3）插入专用紧固销钉或旋紧螺栓，完成最终锁止；

4）检查护角与墙体缝隙应处严密，无翘边现象即为合格。

3、护角检查维护

（1）运输前检查

预制水泥房正式启运前往鲁山县项目现场之前，必须对已安装的防撞护角进行全面细致的质量核查，保障防护体系处于最佳工作状态。检查人员需依据技术规范逐项核对护角材质报告、安装位置图及固定件扭矩值，重点确认所有棱角部位均已被有效覆盖且无遗漏。对于 16 间长 7.6 米的房体与 20 间长 6 米的房体，分别统计护角数量与规格型号，保障与发货清单完全一致。利用目视与手感相结合的方式，排查护角表面是否存在划痕、凹陷或胶层开裂等缺陷，发现任何异常必须立即返工更换。只有在确认所有防护措施均符合设计要求，且固定牢靠无松动迹象后，方可签署放行单据允许车辆装载发车。

（2）运输中维护

在货物从生产基地运送至鲁山县河湖管护综合基地的运输途中，建立动态监控与维护机制，实时保障防撞护角功能的完整性。随车押运人员应每隔一定里程或时间节点停车检查护角状态，重点关注因车辆震动导致的紧固件松动或护角移位情况。若发现护角表面有轻微破损或固定点松脱，立即使用备用备件在现场进行修复加固，防止损伤

扩大影响房体安全。特别是在经过崎岖山路或恶劣天气路段后，必须增加检查频次，保障缓冲层未因剧烈冲击而发生结构性塌陷。需记录每次检查的时间、地点及处理结果，形成完整的运输过程防护档案，为后续验收提供详实的数据支撑。

（二）底部铺设减震垫

1、减震垫材质特性

（1）材质减震性能

底部铺设的减震垫作为预制水泥房与运输车辆底盘之间的关键缓冲介质，其核心功能在于消除高频振动与低频冲击对 C35 混凝土结构的损害。所选减震垫材料需具备高阻尼特性，能够在车辆行驶产生的宽频带振动频谱中有效吸收能量，降低传递至房体的加速度峰值。针对本项目 16 间 7.6 米长及 20 间 6 米长的预制构件，减震垫的压缩模量需根据房体重量分布进行精确计算，确保在满载状态下既能提供足够的支撑刚度，又能实现最佳的隔振效果。材料需经过反复加载卸载测试，验证其在长期使用后是否会出现永久变形或弹性疲劳，从而保证在整个 45 天安装期内始终维持稳定的减震性能，防止因振动累积导致墙体内部微裂缝扩展。

（2）材质防滑性能

防止预制水泥房在运输过程中因车辆加减速或转弯产生水平滑移，底部减震垫表面必须具备卓越的防滑摩擦系数，确保货物与车板之间形成可靠的静摩擦力。材料表面需设计有特殊的凹凸纹理或嵌入防滑颗粒，使其在干燥及潮湿环境下均能保持较高的摩擦阻力，避免因路面湿滑或雨淋导致货物侧向位移。经测试验证，该防滑材质的动摩擦系数需大于 0.8，能够承受相当于房体自重 1.5 倍的水平惯性力而不发生相对滑动。在鲁山县多变的天气条件下，即使遭遇暴雨导致车板积水，防滑垫仍能通过排水槽设计迅速排走水分，恢复表面摩擦性能，保障 36 间预制房在长途运输中的绝对稳固。

2、减震垫铺设方法

（1）铺设全面性

减震垫的铺设范围必须严格覆盖预制水泥房底部的每一个受力区域，杜绝任何裸露点或薄弱区，以实现整体受力均匀。针对 7.6 米长和 6 米长两种规格的房体，减震垫需按照底部轮廓线进行精准裁剪，边缘需延伸至房体最外侧支撑点之外至少 5 厘米，形成全覆盖保护。具体铺设要求如下：

1）清理车厢底板油污与杂物，确保减震垫粘贴面平整无异物；

2）减震垫按预定位置展开，对齐房体底角与中心线；

3）使用专用滚轮压实，排除垫层下方空气泡，实现与底板紧密贴合；

4）检查四周边缘是否超出房体投影范围，无遗漏区域即为达标。

（2）铺设紧密性

减震垫与车厢底板及预制房体底部的贴合紧密程度直接决定了减震效果的优劣，任何空隙都会导致振动能量无法被有效吸收。在铺设过程中，需采用高压辊压工艺或真空吸附技术，强制排出垫层与接触面之间的空气，使两者达到分子级贴合状态。对于 C35 混凝土预制房这种刚性极大的货物，微小的间隙都可能引发共振效应，进而加剧墙体疲劳损伤。因此，铺设完成后需进行敲击听音测试，声音沉闷者为贴合良好，声音清脆者则表明存在空鼓，必须重新调整铺设。还需定期检查在运输颠簸后垫层是否发生位移或分层，一旦发现松散现象需立即采取补救措施，实现全程保持零空隙的紧密接触状态。

3、减震垫效果评估

（1）效果评估方式

量化验证底部减震垫的实际防护效果，采用专业的检测手段对运输过程中的振动数据进行采集与分析。通过在预制房体关键部位布置加速度传感器，实时记录车辆在鲁山县及周边道路行驶时的三维振动谱，对比有无减震垫工况下的数据差异。评估指标包括振动加速度峰值、主频成分变化及能量传递比等参数，若减震后各项指标下降幅度达到预期标准，则判定防护方案有效。结合运输后的房体外观检查与无损探伤结果，综合判断减震垫是否成功阻断了有害振动的传递路径。所有评估数据需形成书面报告，作为货物交付验收的重要附件，证明在 45 天供货期内产品始终处于受控状态。

（2）评估结果处理

一旦评估结果显示减震垫未能达到预期的防护指标，必须立即启动应急响应机制，对现有防护体系进行优化调整。若发现振动超标，需分析原因是否为垫层厚度不足、材质硬度不匹配或铺设工艺缺陷，并据此更换更高性能的减震材料或改进铺设方法。对于已经造成轻微损伤的预制房体，制定专项修复方案，由专业技术人员进行现场修补与加固，实现不影响后续安装使用。所有整改过程需详细记录并重新进行效果评估，直至各项指标完全达标方可继续运输。还需将此次评

估结果反馈至生产与物流部门，作为未来类似项目优化供应链服务的重要依据，持续提升鲁山县河湖管护综合基地改造项目的物资保障水平。

（三）顶部覆盖防雨篷布

1、防雨篷布材质选择

（1）材质防水性能

顶部覆盖的防雨篷布作为抵御外部自然环境的第一道防线，必须具备卓越的防水密封性能，实现预制水泥房在运输途中不受雨水侵袭。所选篷布材料需采用高密度聚乙烯或 PVC 涂覆织物，其静水压指标需远超国家防雨标准，能够承受暴雨冲刷而不发生渗漏。针对鲁山县可能出现的夏季强对流天气，篷布接缝处需采用热合或高频焊接工艺，杜绝针孔漏水隐患，保障整体防水体系的完整性。在长达 45 天的运输周期内，无论遭遇何种降雨强度，篷布均能保持内部干燥，防止雨水渗入房体内部或腐蚀预埋件。材料需具备抗紫外线老化能力，避免因长时间日晒雨淋而导致防水层失效，保障持续可靠的防护效果。

（2）材质强度性能

防雨篷布除防水外，具备足够的抗拉强度与抗撕裂能力，以应对运输途中可能遇到的强风、树枝刮擦或意外挂碰。在高速行车过程中，篷布表面将承受巨大的风压作用，若材料强度不足极易发生破裂甚至被掀翻，导致房体直接暴露于风雨之中。因此，所选篷布的断裂强力需达到特定数值，并经反复拉伸测试验证其韧性，实现在极端天气下仍能保持结构稳定。材料表面需经过特殊处理以改善耐磨性，防止在装卸货或与其他物体摩擦时产生破洞。对于 16 间大规格及 20 间小规格预制房，篷布的尺寸需预留足够余量，以便在捆扎固定时产生必要的预张力，进一步增强整体抗风性能。

2、篷布覆盖方式

（1）覆盖完整性

防雨篷布在预制水泥房顶部的覆盖范围必须实现全方位无死角包裹，保障没有任何部位暴露在雨雪环境中。针对 7.6 米长与 6 米长两种不同尺寸的房体，篷布需按照屋顶轮廓进行定制剪裁，边缘需向下延伸并覆盖至侧面墙体一定高度，形成有效的导流坡面。具体覆盖操作需遵循以下标准：

1）展开篷布覆盖于房顶中央，实现左右两侧悬垂长度相等；

2）调整篷布角度，使其自然贴合屋顶弧度，无褶皱堆积；

3）篷布边缘沿墙体向下延伸，覆盖至指定高度并固定；

4）检查四周是否有缝隙或开口，保障完全封闭即为合格。

（2）固定牢固性

防雨篷布在强风环境下能否保持稳定，关键在于固定系统的牢固程度，必须确保在鲁山县多变气候条件下不发生飘移或脱落。篷布四周需采用高强度尼龙绑带或专用防风绳进行多点系固，固定点间距需经过力学计算，实现在最大风速下绳索拉力不超过材料极限。固定方式需兼顾便捷性与可靠性，既要能快速拆装以适应不同车型，又要能承受数百牛顿的瞬时拉力。对于篷布接缝处及转角部位，增设加大筋或压条，防止因局部应力集中导致撕裂。所有固定件需具备防锈防腐性能，避免在潮湿环境中生锈失效。只有构建起严密的固定网络，才能保证篷布在运输全程中始终紧贴房体，发挥应有的防护作用。

3、篷布检查更换

（1）运输前检查

预制水泥房装车出发前，必须对顶部防雨篷布的状态进行严格检查，确认其防水与固定性能符合运输要求。检查内容涵盖篷布表面是否有破损孔洞、接缝处是否严密、固定绳索是否齐全且无老化断裂迹象。针对 16 间 7.6 米长及 20 间 6 米长的房体，逐一核对篷布尺寸与覆盖范围，实现每间房体均得到完整保护。同时，需模拟大风环境进行拉力测试，验证固定系统能否承受预期风载荷而不发生松动。若发现任何瑕疵或隐患，必须立即更换新篷布或重新加固，严禁带病发车。只有在确认所有防护措施均到位，且检查记录签字确认后，方可允许车辆驶离基地前往鲁山县项目现场。

（2）运输中检查

货物运送至鲁山县河湖管护综合基地的途中，安排专人定期对顶部防雨篷布进行巡检，及时发现并处理潜在问题。检查重点包括篷布是否因风沙摩擦而出现磨损、固定绳索是否因震动而松弛、接缝处是否有渗水痕迹。特别是在遭遇暴雨或大风天气后，必须立即停车检查篷布状态，如有破损需现场修补或更换备用篷布，防止雨水灌入房体。检查过程需详细记录时间、地点、发现的问题及处理措施，形成完整的运输日志。通过这种动态监控机制，实现在整个 45 天供货期内，防雨篷布始终处于良好工作状态，为预制水泥房提供不间断的可靠防护，直至安全抵达目的地并完成卸货验收。

五、落实运输安全保障要求

（一）审核驾驶员资质驾龄

1、专业资质审核

（1）驾驶证合法性

所有参与鲁山县河湖管护综合基地预制水泥房运输任务的驾驶员，其持有的机动车驾驶证必须真实有效且处于合法年审状态。车辆将严格核查驾驶证正副页信息，实现驾驶人身份与证件记载一致，杜绝持假证、过期证或无证驾驶等违规行为发生。针对本项目 45 日历天的供货及安装期要求，所有拟派驾驶员的驾驶证必须在运输全程内保持有效，任何因证件失效导致的运输中断将由承运方承担全部责任。审核流程中将重点查验驾驶证准驾车型是否覆盖所运车辆类型，以及是否存在被暂扣、吊销等限制情形，实现每一位上路人员均具备合法驾驶资格。

1）驾驶证原件与复印件需现场核验并留存备案，实现证件信息清晰可辨；

2）驾驶证有效期必须覆盖整个运输周期，过期证件严禁投入使用；

3）驾驶证状态查询结果需实时显示为正常，无违法未处理记录。

（2）准驾车型匹配

针对本项目预制水泥房体积大、重量重的特点，运输车辆与驾驶员的准驾车型必须实现严格匹配。规格 7.6 米×4 米×3.3 米及 6 米×3 米×3 米的预制构件属于大型货物，必须使用持有相应重型货车或专用车辆驾驶资格的驾驶员进行操作。严禁出现小驾照开大车、A 照开 B 照车等违规现象，实现驾驶技能与车辆操作难度相适应。在鲁山县道路运输过程中，若发现准驾车型不符，立即停止作业并更换合格驾驶员，由此产生的工期延误由承运方全权负责。匹配性检查将作为发车前的强制性关卡，未通过匹配验证的车辆一律不得驶入项目现场。

1）准驾车型代码需与车辆行驶证登记类型完全一致，如 B2 对应中型载货汽车；

2）特种车辆运输需额外配备对应的专项操作资质证明；

3）驾驶证档案信息需包含允许驾驶该车型的所有附加条件说明。

2、丰富驾龄筛选

（1）驾龄年限要求

保障鲁山县河务事务服务中心采购的预制水泥房在运输过程中的绝对安全，所有参与本项目的驾驶员必须具备充足的实际驾驶经验。拟派驾驶员的从业时间将设定明确门槛，保障其拥有应对复杂路况和重载运输的成熟能力。针对本项目地处山区、道路状况可能多变的情况，长驾龄是规避风险的关键因素。所有参运人员的驾龄记录将纳入统一考核体系，未达到规定年限者将被直接剔除出运输队伍。这一硬性指标旨在从源头上降低人为操作失误概率，保障货物按期、安全抵达鲁山县河湖管护综合基地指定位置。

1）驾驶员取得驾驶证后的实际驾驶年限不得低于规定标准；

2）连续从事同类货物运输的时间需满足特定要求；

3）驾龄计算以公安机关交通管理部门核发的档案记录为准。

（2）类似运输经验

驾驶员过往从事大型预制构件或类似重型货物运输的经历，是评估其能否胜任本项目任务的重要参考维度。具备鲁山县周边地区或类似地形条件下运输经验的人员，更熟悉当地路网特征及通行限制，能有效规划最优路线。对于规格尺寸较大的预制水泥房，运输过程中的转弯半径、桥梁承重、限高通过性等细节都需要经验丰富的驾驶员精准把控。缺乏相关经验的驾驶员即使持有合法证件，也难以应对突发路况变化。因此，运输团队将优先选拔具有丰富同类项目实战经验的骨干人员，实现每一趟次运输都平稳高效。

1）提供近三年内从事大型货物运输的业绩证明材料；

2）过往运输路线中需包含复杂路段或山区道路经历；

3）曾成功完成过类似尺寸预制构件运输任务者优先录用。

3、安全驾驶记录

（1）违规行为审查

对驾驶员的交通违法行为进行严格审查，是构建安全运输防线的基础环节。凡是有严重交通违章记录、累计记分达到满分或存在酒驾醉驾等恶性行为的驾驶员，一律禁止参与本项目运输任务。审查范围涵盖全国公安交通管理信息系统中的历史数据，确保不留死角。针对本项目 45 天的短周期高强度运输，任何一次违规都可能引发连锁反应，影响整体交付进度。通过建立驾驶员行为负面清单，实施一票否决制，从制度上杜绝带病上岗现象，保障鲁山县河湖管护综合基地改造维护项目的顺利推进。

1）近一年内无闯红灯、超速 50%以上等严重违章记录；

2）无酒后驾驶、毒驾等触犯刑法的行为；

3）驾驶证记分周期内累计扣分未达到法定上限。

（2）事故履历调查

全面调查驾驶员的历史交通事故履历，是筛选优质运力资源的核心步骤。凡是在过去三年内发生过负主要责任或同等责任的重大交通事故，或者造成人员伤亡事故的驾驶员，均不符合本项目用人标准。事故履历不仅关注事故发生频率，更重视事故性质及对后续安全驾驶的影响。对于涉及超载、疲劳驾驶等导致事故的驾驶员，将实行终身禁入机制。通过建立详细的事故档案库，结合保险公司理赔记录进行交叉验证，实现每一位上岗驾驶员都是经过严格筛选的安全卫士，为预制水泥房的顺利运输保驾护航。

1）提供近三年无责任事故或仅负次要责任的书面承诺；

2）事故处理结案报告需经交警部门确认无误；

3）涉及人员伤亡的事故记录实行零容忍政策。

（二）运输车辆全面检查

1、制动系统检查

（1）制动片磨损情况

制动系统作为车辆行驶安全的第一道防线，其制动片的磨损程度直接关系到鲁山县预制水泥房运输途中的紧急制动能力。所有参运车辆在出发前必须对制动片厚度进行精确测量，保障剩余厚度符合国家安全技术标准。针对本项目运输的大吨位预制构件，制动片一旦磨损过度，极易导致刹车距离延长甚至失灵。检查过程将采用专业量具逐一对各车轮制动片进行比对，发现接近报废标准的立即更换。只有制动性能完全达标的车辆，才被允许装载货物驶向项目现场，确保运输全过程万无一失。

1）制动片最小剩余厚度不得低于制造商规定的极限值；

2）同一车轴两侧制动片磨损程度需保持一致；

3）更换后的制动片必须经过磨合测试方可投入运营。

（2）制动液液位

制动液液位的高低直接影响液压制动系统的正常工作压力，是车辆制动效能的关键指标。在每次发车前，技术人员将对制动液储液罐进行液位检查，保障液面处于上下刻度线之间。针对本项目高温多雨的气候特点，制动液吸湿性强，易产生气阻现象，定期检测其含水量。若液位过低，可能导致空气进入管路，造成制动踏板变软甚至失效；

平顶山市公共资源交易平台投标专用

若液位过高，则可能在热胀冷缩时溢出腐蚀车身。通过严格的液位监控机制，保障车辆在满载状态下仍能保持灵敏可靠的制动响应。

1）制动液液位需保持在 MIN 与 MAX 标记范围内；

2）制动液颜色清澈无浑浊，无气泡产生；

3）每行驶一定里程后需补充或更换符合标号的制动液。

2、轮胎状况检查

（1）轮胎磨损程度

轮胎是车辆与路面接触的唯一部件，其磨损程度直接关系到行车稳定性和防滑性能。针对鲁山县河湖管护综合基地改造项目运输需求，所有车辆轮胎花纹深度必须符合国家标准，严禁使用磨平或偏磨严重的轮胎。预制水泥房重量大，对轮胎负荷要求极高，若轮胎磨损超标，极易引发爆胎事故。检查时将使用花纹深度尺对每条轮胎进行多点测量，保障胎面磨损均匀。对于出现鼓包、裂纹、割伤等隐患的轮胎，一律强制报废更换，绝不允许带病上路，保障货物安全抵达目的地。

1）轮胎花纹深度不得低于法定最低限值；

2）同轴轮胎品牌、规格、花纹需保持一致；

3）定期检查轮胎外侧及内侧是否有异常磨损迹象。

（2）轮胎气压

轮胎气压的准确性是预防爆胎、降低油耗、延长轮胎寿命的重要手段。在装货前及运输途中，必须按照车辆铭牌标注的标准气压值对轮胎进行充气调整。针对本项目运输的重型预制构件，胎压不足会导致轮胎侧壁屈挠生热，增加爆胎风险；胎压过高则会降低抓地力，影响操控稳定性。配备高精度胎压监测系统，实时监测各轮胎气压变化，一旦发现异常立即停车调整。通过标准化的气压管理流程，保障车辆在满载情况下始终保持最佳行驶状态，为鲁山县项目按时交付提供坚实保障。

1）冷胎状态下气压需严格控制在标准值±0.1bar 范围内；

2）长途运输途中每两小时检查一次胎压；

3）备胎气压需与主胎保持一致并随时可用。

3、其他部件检查

（1）灯光系统

完整的灯光系统是夜间运输及恶劣天气下保障行车安全的必要条件。所有参运车辆的远近光灯、转向灯、刹车灯、示廓灯及雾灯均

需功能完好，亮度达标。针对鲁山县部分路段照明条件有限的情况，必须保障车辆灯光系统在夜间或能见度低时能清晰照亮前方道路并及时警示后方车辆。检查时将逐一测试各灯具点亮情况，排除灯泡烧毁、线路短路等故障。对于改装灯光或加装非原厂灯具的车辆，重新校验其光型是否符合法规要求，防止眩光干扰其他车辆，保障运输过程安全可控。

1）所有外部照明灯具需全部正常工作无破损；

2）灯光照射角度需符合国家标准不遮挡视线；

3）转向及制动信号响应延迟不得超过规定毫秒数。

（2）转向系统

转向系统的灵敏度与可靠性决定了车辆在复杂路况下的操控性能。针对本项目运输的大型预制水泥房，车辆重心较高，转向系统必须反应迅速且回正准确。发车前将对方向盘自由行程、转向助力油压及拉杆球头间隙进行全面检测，实现无松旷、卡滞现象。对于液压助力转向系统，检查油管有无渗漏，泵体运转声音是否正常。若发现转向沉重或跑偏，必须立即维修调试直至达标。良好的转向性能是应对鲁山县山区弯道、陡坡等挑战的关键，保障车辆在任何工况下都能精准控制行驶方向。

1）方向盘最大自由转动角不得超过规定度数；

2）转向助力系统工作压力需稳定在额定区间；

3）转向拉杆球头防尘套完整无破损漏油。

（三）GPS 车辆轨迹跟踪

1、系统安装调试

（1）设备安装质量

GPS 车辆轨迹跟踪系统的安装质量直接关系到运输过程的可视化监管效果。所有车辆安装的 GPS 终端必须固定牢固，天线位置合理，确保信号接收不受遮挡。针对鲁山县河湖管护综合基地改造项目，设备需支持实时定位、速度监控及电子围栏功能。安装过程将依据厂家技术规范执行，接线规范、防水处理到位，避免振动导致松动或进水损坏。设备安装完成后需进行现场联调测试，确认数据传输稳定、坐标偏移在允许范围内。只有安装合格的设备，才能为后续的轨迹监控和数据分析提供可靠支撑。

1）GPS 天线需安装在车顶最高点且避开金属遮挡物；

2）主机安装位置应便于检修且具备防震措施；

3）电源线与信号线需分开布设并做绝缘保护。

（2）数据传输测试

数据传输的实时性与完整性是发挥 GPS 监控系统效能的前提条件。在车辆正式投入鲁山县项目运输前，必须对 GPS 终端的数据上传功能进行全方位测试。测试内容包括定位坐标刷新频率、车速上报精度、报警信息触发响应等关键指标。针对本项目 45 天的紧凑工期，任何数据传输中断都可能导致监管盲区。通过模拟各种网络环境，验证设备在弱网、断网重连等情况下的表现，保障数据流持续稳定。只有各项测试指标均达标，设备方可接入公司监控平台，实现对运输全过程的无缝追踪。

1）定位数据更新频率不低于每秒一次；

2）网络中断后恢复连接需在五分钟内自动重连；

3）报警信息发送延迟不得超过十秒。

2、实时轨迹监控

（1）异常情况预警

建立完善的异常情况预警机制，是提升运输安全管理水平的核心举措。当车辆出现超速、偏离预定路线、长时间停车或急刹车等行为时，GPS 系统将自动触发声光报警并向监控中心推送预警信息。针对鲁山县预制水泥房运输的特殊性，设置多重阈值参数，区分一般违规与严重险情。监控人员收到预警后将立即介入，通过电话提醒驾驶员纠正行为或启动应急预案。这种主动式管理模式能有效遏制不安全驾驶习惯，事故隐患消灭在萌芽状态，实现货物安全准时送达指定地点。

1）超速预警阈值设定为限速值的 10%以内；

2）偏离路线超过 500 米即触发报警；

3）单次停车超过 30 分钟需人工确认原因。

（2）及时沟通协调

高效的沟通协调能力是解决运输途中突发事件的关键保障。当 GPS 系统发出预警或驾驶员遇到路况受阻、车辆故障等紧急情况时，必须第一时间与监控中心取得联系。针对本项目运输的大型预制构件，任何延误都可能影响整体施工进度，因此建立了快速响应通道。监控中心接到报告后，立即协调调度资源，指导驾驶员采取应对措施，必要时安排救援车辆支援。通过建立双向即时通讯机制，确保信息传递畅通无阻，形成“发现-报告-处置-反馈”的闭环管理，最大程度降低意外事件对项目进度的影响。

平顶山市公共资源交易平台投标专用

1）驾驶员需配备专用对讲机并保持 24 小时开机；

2）监控中心需在收到报警后 2 分钟内做出响应；

3）重大突发事件需每 15 分钟汇报一次处置进展。

3、轨迹数据保存

（1）数据存储期限

GPS 轨迹数据的存储期限是满足行业监管要求及追溯事故责任的重要依据。所有运输车辆的轨迹数据、报警记录及视频资料将保存至少 1 年，以备相关部门查询审计。针对鲁山县河务事务服务中心采购项目，数据存储需符合信息安全规范，防止数据丢失或被篡改。存储系统采用双备份机制，保障数据安全可靠。在质保期内或发生纠纷时，可调取历史数据进行责任认定。通过规范化的数据管理，为项目全生命周期提供可追溯的电子档案，增强运输管理的透明度与公信力。

1）原始轨迹数据保存时间不少于 12 个月；

2）报警日志与视频录像同步归档保存；

3）数据导出格式需兼容主流分析软件。

（2）数据分析应用

深度挖掘 GPS 轨迹数据价值，是优化运输效率、降低运营成本的有效途径。通过对历史行驶路线、停留时间、能耗分布等数据的统计分析，识别不合理驾驶行为及低效运输模式。针对本项目预制水泥房运输特点，利用大数据分析优化路线规划，避开拥堵路段，缩短运输时长。同时，基于数据分析结果制定驾驶员绩效考核方案，激励安全文明驾驶。数据应用成果将定期反馈至管理层，用于改进运输策略、更新设备配置，形成持续优化的良性循环，全面提升鲁山县项目的供应链服务品质。

1）每月生成驾驶员安全驾驶评分报告；

2）季度分析运输成本构成并提出优化建议；

3）年度汇总事故率数据用于风险评估模型更新。

六、提供运输应急预案

（一）道路拥堵应对方案

1、实时路况监测

（1）交通信息整合

鲁山县河湖管护综合基地周边道路通行状况将纳入运输全过程管控范畴，针对项目地点周边的实际路网结构建立动态信息库。预制水泥房作为超大尺寸构件，其运输路径需提前规避低限高桥梁与狭窄

路段，保障 7.6 米长及 6 米长构件顺利抵达现场。所有实时路况数据将汇聚至统一调度中心，形成包含拥堵指数、事故分布及施工占道的综合图表，为后续路线规划提供精准依据。

（2）专人实时跟踪

运输途中实施全天候专人跟车监控机制，确保货物从出厂至交付全链路可视可控。

①每辆运输车辆配备专职押运员，全程携带定位终端并定时汇报位置；

②调度中心设立专岗对接，实时比对车辆轨迹与预定路线偏差；

③遇突发异常立即启动应急联络程序，保障信息传递零延迟。

2、拥堵预警机制

（1）设定拥堵阈值

基于历史交通数据与季节性特征，构建分级拥堵预警模型，明确不同时段的路况容忍极限。当预测通行时间超过标准工时 20%或道路平均车速低于 15 公里/小时时，系统自动触发黄色预警，提示调整发车计划。若车速持续低于 5 公里/小时且预计持续时间超过 30 分钟，则升级为红色预警，强制启动绕行备选方案，防止因长时间滞留导致工期延误。

（2）多渠道预警通知

预警信息发布采用立体化通信网络，确保指令能够瞬间触达所有相关责任主体。

①车载 GPS 系统自动弹窗报警，同步推送至驾驶员手持终端；

②调度中心电话直连车队负责人，进行人工二次确认与指令下达；

③短信平台群发预警信息至项目经理及监理方，实现多方协同响应。

3、临时调度决策

（1）综合评估决策

面对复杂路况变化，调度指挥中心将启动多维度评估流程，权衡时间成本与安全风险。评估维度包含当前道路承载能力、预制构件尺寸限制、天气环境因素以及剩余工期压力。决策结果将直接决定是维持原路线等待放行、切换至备用国道还是申请临时交通管制，实现在合规前提下以最优路径完成运输任务，避免盲目决策引发次生风险。

（2）快速响应执行

一旦决策确定，所有执行环节将进入极速响应状态，确保指令落地无迟滞。驾驶员在接收到变更指令后需在 5 分钟内完成路线调整操作，同时向后方车辆通报避让意图。押运员负责协调沿途社会车辆让行，必要时联系交警部门协助疏导。整个执行过程强调动作的连贯性与果断性，杜绝犹豫不决导致的额外拥堵，保障预制水泥房按时抵达鲁山县河湖管护综合基地指定安装点。

（二）车辆故障解决措施

1、故障快速诊断

（1）驾驶员初步排查

车辆行驶过程中若出现异常震动或动力下降，驾驶员将立即执行标准化故障排查程序。重点检查轮胎气压、制动系统温度及底盘连接螺栓紧固情况，判断是否由路面颠簸或机械磨损引起。对于轻微异响或仪表灯闪烁，在实现安全停车的前提下进行初步复位操作，记录故障代码与发生里程，为后续技术支援提供关键数据支撑，防止小故障演变为大事故。

（2）技术人员远程协助

依托远程诊断系统，后方技术专家组可实时接入车辆数据总线，对故障现象进行深度分析，通过视频连线指导驾驶员进行针对性部件检测，快速锁定问题根源并给出维修建议。若确认为核心部件故障，系统将自动调取附近合作维修网点资源，规划最短救援路径。技术支援团队保持 24 小时待命状态，保障任何时刻都能提供专业解决方案，最大限度缩短车辆停运时间。

2、现场维修安排

（1）维修资源储备

应对运输途中可能发生的各类机械故障，建立完善的区域维修资源储备体系。

①签约 3 家以上具备重型货车维修资质的本地服务商，覆盖项目沿线主要节点；

②常备易损件周转箱，内含发电机皮带、刹车片等高频消耗品；

③配置专用抢修工具包，满足紧急拆解与更换需求。

（2）维修进度跟踪

故障修复期间，调度专员将对维修全过程进行严密跟踪，实现各环节按计划推进。每 30 分钟更新一次维修进度报告，详细记录故障诊断结果、更换配件型号及预计完工时间。若维修进度滞后于预期，

立即启动升级干预机制，增派技术力量或协调备用车辆介入。通过精细化进度管理，保障故障处理效率，保障整体供货周期不受影响。

3、备用车辆启用

（1）备用车辆准备

针对长途运输中可能出现的不可预见车辆故障，提前部署同型号备用运力作为应急保障。备用车辆均处于满油满电待命状态，停放在距离项目基地较近的物流中转站，确保接到指令后 1 小时内可抵达故障现场。车辆技术状况经过严格复检，确认制动、转向及悬挂系统完好无损，随时具备重载运输能力，能够无缝承接原定运输任务。

（2）货物安全转移

启用备用车辆转运货物时，严格执行标准化装卸作业规范，确保预制水泥房不受二次损伤。

①使用专业吊装设备将受损车辆上的货物平稳移至备用车辆货台；

②重新加固绑扎链条与防滑垫，确保固定强度符合长途运输标准；

③核对货物外观完整性，签署交接单据后方可发车。

（三）备用车辆调度机制

1、备用车辆储备

（1）车辆数量确定

根据预制水泥房总数量及单次运输装载量，科学测算所需运输车辆总数并预留冗余系数。考虑到 16 间大型规格与 20 间中型规格的运输差异，分别配置适配车型，实现满载率最大化。最终确定的车辆编组数量包含主用运力与备用运力之和，保证在主用车辆发生故障或遭遇不可抗力时，仍有足够运力接续完成剩余货物的配送任务，满足 45 日历天供货期要求。

（2）日常维护管理

所有投入本项目的运输车辆均纳入严格的日常维护保养管理体系，杜绝带病上路风险。每日出车前执行“三检”制度，即检查灯光、制动、轮胎等关键部位；每周进行一次全面保养，更换机油滤芯并润滑底盘关节。车辆档案实行一车一档管理，详细记录每次维修、保养及年检信息，实现车辆始终处于最佳技术状态，为安全高效运输提供坚实硬件基础。

2、调度响应流程

（1）紧急情况评估

面对极端天气、突发交通事故或道路中断等紧急情况，第一时间启动综合风险评估程序。评估内容涵盖现场危险程度、货物受损风险、人员安全状况及周边交通环境。依据评估结果划分应急响应等级，确定是否需要全员撤离、就地避险或强行突围。评估过程坚持安全第一原则，严禁冒险作业，实现在任何突发状况下都能做出最有利于保障货物与人员安全的决策。

（2）快速调度指令

紧急情况确认后，调度中心即刻发布最高优先级指令，调动一切可用资源进行处置。

①通过车载对讲系统直接向驾驶员下达避险或疏散指令；

②短信与电话双通道通知备用车辆赶赴现场接应；

③联动当地交管部门请求开辟绿色通道或实施临时交通管制。

3、车辆衔接保障

（1）高效交接流程

备用车辆到达现场后，迅速开展货物交接工作，最大限度压缩非生产性等待时间。

①双方人员共同清点货物数量，核对规格型号与编号；

②联合检查货物外观及固定状态，确认无新增损伤；

③签署紧急转运交接单，明确责任转移时间点与后续运输安排。

（2）设备调试确认

货物卸载至鲁山县河湖管护综合基地后，立即组织专业技术人员对起重设备及运输车辆进行功能复核。重点测试吊具限位装置、液压系统压力及车辆制动性能，保障设备在连续高强度作业下依然稳定可靠。调试完成后出具书面确认报告，作为后续工序开展的依据。只有当所有设备参数恢复正常且经签字确认后，方可结束本次应急处置流程，转入正常运输节奏。

（四）绕行路线规划

1、路线勘察储备

（1）全面路线勘察

正式运输前，组织专业勘察小组对项目所在地至发货地之间的所有潜在路线进行实地踏勘。勘察范围覆盖高速公路、国省道及县乡道，重点测量桥梁限高、隧道净宽、弯道半径及路面承重能力。针对预制水泥房的特殊尺寸，逐一核实沿途是否存在无法通行的瓶颈路段，并

拍摄现场照片存档。勘察结果将直接用于绘制最优运输路线图，实现方案的可操作性与安全性。

（2）路线信息整理

实地勘察获取的一手数据转化为标准化的路线信息库，为调度决策提供直观参考。整理内容包括各路段限速规定、收费站分布、服务区位置及加油站间距。特别标注出夜间禁行路段、学校医院周边减速区及易积水低洼地带。信息库实时更新，一旦某路段发生长期施工或永久改道，立即同步更新至导航系统与纸质手册，保障所有相关人员掌握最新路况信息。

2、路况评估选择

（1）实时路况分析

运输过程中利用大数据平台对实时路况进行深度挖掘与分析，预判前方通行趋势。系统自动抓取气象卫星云图、交通流量热力图及事故上报数据，生成未来两小时的通行预测曲线。若分析显示前方路段即将出现拥堵或封路，提前规划分流策略。通过数据驱动的智能分析，变被动应对为主动预防，有效降低因路况不明导致的运输延误风险。

（2）多因素综合评估

路线选择并非单一依据距离最短原则，而是综合考量时间、成本、安全等多重因素后的最优解。评估权重中，安全性占比最高，其次为时效性，最后考虑燃油成本与过路费支出。针对恶劣天气下的特殊路线，增加抗风险能力评分项，优先选择地势平坦、排水良好的道路。通过多维度的量化评估，筛选出既符合规范要求又能适应现场实际的运输路径，保障货物安全准时送达。

3、路线变更通知

（1）信息准确传达

路线变更或临时调整信息必须准确无误地传达至每一位执行人员，杜绝信息衰减与误读。信息传达采用闭环确认机制，接收人复述指令内容并经发送人核对无误后视为生效。重要变更事项通过书面函件形式下发，并附带详细的路线示意图与注意事项说明。所有沟通记录均存档备查，保障在发生争议时有据可查，保障运输指挥体系的权威性与执行力。

（2）注意事项提醒

针对预制水泥房运输的特殊性，向驾驶员与押运员反复强调关键安全注意事项。重点提示包括转弯半径控制、上下坡档位选择、会车

避让技巧及恶劣天气驾驶规范。特别是在经过乡村窄路或急弯陡坡时，必须减速慢行并鸣笛示警。定期召开安全交底会议，通报近期典型事故案例，强化全员安全意识，实现每一环节的操作都符合安全标准，实现零事故运输目标。

第二节 货物验收方案

一、明确到货验收流程

（一）到货提前通知采购人

1、通知时间安排

（1）提前通知时长

货物抵达鲁山县河湖管护综合基地前，严格执行提前 24 小时通知机制，保障采购人有充足时间协调现场接收人员与场地。针对第二标段涉及 36 间预制水泥房的分批运输计划，每批次货物装车完毕即启动倒计时流程，预留出物流途中可能出现的交通拥堵或天气变化等不可控因素的缓冲时间。该时间节点设定充分考虑了项目所在地道路通行状况及基地内部施工工序衔接需求，避免因货物集中到达导致现场堆放混乱或安装队伍窝工现象发生。提前通知时长覆盖从出厂发运至现场卸货前的全过程，为后续开箱检验、数量清点及外观复核提供必要的时间窗口，保障供货环节无缝对接。

（2）通知方式确认

通知渠道采用书面函件与电子通讯双重确认模式，保障信息传递的准确性与可追溯性。正式通知单将通过传真或电子邮件形式发送至鲁山县河务事务服务中心指定联系人，同时辅以电话语音确认收到情况，形成闭环管理。所有沟通记录均建立专项台账，详细记载发送时间、接收人姓名、联系方式及确认反馈内容，杜绝口头通知无凭据的风险。对于紧急调拨或特殊批次货物，增加短信提醒功能，确保关键节点信息实时触达。通知内容严格遵循保密原则，仅包含货物规格、数量、预计到达时间及随车资料清单等必要信息，不涉及商业机密或其他敏感数据，保障双方权益。

2、通知内容明确

（1）规格数量说明

通知文件中将清晰列明本次交付货物的具体规格型号与数量明细，重点区分 7.6 米长 4 米宽 3.3 米高规格的 16 间房屋与 6 米长 3 米宽 3.3 米高规格的 20 间房屋。每种规格产品的混凝土标号、钢筋配置参数及尺寸公差范围均在附件中予以详细说明，实现现场验收人

员能够依据单据快速核对实物特征。通知内容不包含任何模糊表述，所有数字均采用阿拉伯数字精确记录，避免产生歧义。对于不同批次发货的产品，单独标注批次编号与生产序列号，便于后续质量追踪与溯源管理。通过标准化的规格描述，消除因理解偏差导致的验收争议，提升现场作业效率。

（2）到达时间预估

基于物流运输路线规划与车辆调度方案，提供精确到小时的预计到达时间点，并预留合理的时间误差区间。考虑到鲁山县当地路况及季节性气候因素，实际到达时间将在通知基础上动态调整，若遇不可抗力导致延误，立即启动应急预案并同步更新通知信息。预计到达时间涵盖车辆驶入基地大门、停靠指定卸货区域及开始卸载作业的完整时段，为现场人员安排提供明确指引。该时间预估经过多次模拟推演，兼顾了运输时效性与现场作业安全性，实现货物在约定时间内安全有序地进入安装准备阶段，满足 45 日历天供货及安装期的整体进度要求。

3、通知记录留存

（1）记录内容规范

通知与确认全过程的记录将严格遵循标准化格式，保障每一份文档具备法律效力与归档价值。

1）通知发送的具体日期与时分秒；

2）接收方确认人的全名及职务；

3）双方沟通的核心内容与确认结果；

4）异常情况的详细描述及处理建议；

5）后续跟进的责任人与时间节点。

所有记录均需由相关人员签字盖章，并通过扫描存档形成电子备份，纸质原件妥善保存于专用档案柜中。记录内容严禁涂改，如有更正需注明原因并由双方确认，保证信息的真实性和完整性，为后续可能出现的纠纷提供确凿证据。

（2）记录保存期限

所有到货通知及相关确认记录的保存期限设定为自项目最终验收合格之日起不少于五年，以满足质保期管理及审计核查需求。在此期间，相关档案将实行专人专管，建立严格的借阅审批制度，防止资料丢失或被篡改。电子文档将定期备份至异地服务器，防范因硬件故障或自然灾害导致的数据损毁风险。保存期限的设定充分考虑了本项

目五年期免费质保的要求，确保在质保期内出现任何货物质量或服务问题，均可迅速调取原始通知记录进行责任界定。记录保存还符合档案管理相关法律法规要求，为项目全生命周期管理提供坚实的数据支撑。

（二）现场清点货物数量

1、清点人员组织

（1）人员资质要求

参与现场货物清点的人员必须具备对应的专业背景与工作经验，保障清点工作的专业性与权威性。

1）清点组长需持有三年以上大型构件物流管理经验，熟悉预制装配式建筑产品特性；

2）专职质检员需具备材料检测相关专业证书，能够准确识别混凝土外观缺陷与尺寸偏差；

3）仓管员需经过专业培训，掌握货物入库登记与保管规范；

4）安全员需持证上岗，负责现场卸货过程中的安全防护监督。

所有参与人员在上岗前将接受本项目特定要求的专项培训，考核合格后方可上岗作业。人员资质证明文件将作为验收资料的一部分一并提交，保障团队配置完全符合项目实际需求，保障清点工作高效有序开展。

（2）人员分工明确

现场清点作业将实行严格的岗位责任制，确保每位成员职责清晰、协作顺畅。

1）清点组长负责统筹全局，指挥卸货顺序，协调各方资源，并对最终清点结果签字确认；

2）质检员专注于货物外观检查与尺寸测量，独立出具质量检测报告，对不合格品行使一票否决权；

3）仓管员负责核对装箱清单，登记货物入库信息，管理备品备件及随机工具；

4）安全员全程监控卸货区域，设置警戒线，保障人员与设备安全。

各岗位之间建立即时沟通机制，发现异常情况立即上报，严禁越权操作或擅自决策。通过明确的分工体系，实现清点工作流程化、规范化，改善现场作业效率，降低人为失误风险。

2、清点方法规范

（1）逐间核对方式

针对 36 间预制水泥房，将采取逐一核对的方式，确保每一间房屋的规格、数量与合同清单完全一致。

1）对照装箱清单，逐项清点房间编号与数量，确认无遗漏或重复；

2）使用卷尺等量具现场测量每间房屋的长宽高尺寸，验证是否符合 7.6×4×3.3 等规格要求；

3）检查墙体、顶板及构造柱的标识标签，确认混凝土标号与钢筋配置无误；

4）观察每间房屋的外观状态，记录是否存在破损、裂缝或变形等缺陷。

每完成一间房屋的核对，立即在清单上签字确认，并拍摄现场照片留存。通过这种精细化的核对方式，杜绝批量清点可能带来的疏漏，实现交付货物的准确性与合规性。

（2）记录核对结果

核对结果的记录将采用标准化表格形式，保障数据清晰、逻辑严密，便于后续查阅与分析。

1）每间房屋的唯一编号与对应规格型号；

2）实测尺寸数据与设计尺寸的对比分析及偏差值；

3）外观检查结果，详细记录瑕疵位置、类型及程度；

4）随箱资料清单核对情况，确认文件齐全且有效；

5）清点人员签名及日期，明确责任归属。

所有记录数据均经双人复核确认，实现无误后正式归档。对于发现的任何差异或异常，立即在记录中备注说明，并提出初步处理建议，供后续决策参考。通过详实的记录，形成完整的货物交付证据链，保障双方合法权益。

3、数量差异处理

（1）差异原因排查

一旦发现货物数量短缺、规格不符或外观损坏等情况，立即启动差异原因排查程序，深入分析问题的根源。排查工作将从物流包装、生产过程、装卸运输等多个环节入手，利用视频监控、出厂记录、运输轨迹等证据进行交叉验证。重点检查是否存在包装破损导致货物受损、混装错发、运输途中碰撞挤压等可能性。结合现场环境因素，如地面平整度、吊装设备性能等，排除非产品质量因素造成的差异。排

查过程坚持客观公正原则，不预设结论，以事实为依据，保障原因分析准确可靠，为后续处理措施提供科学依据。

（2）处理措施确定

根据差异排查结果，制定针对性的处理措施，保障问题得到彻底解决。

1）对于数量短缺，立即安排补发，并承诺在最短的时间内送达现场；

2）对于规格不符，无条件退回错误产品，重新调配满足要求的货物；

3）对于外观轻微瑕疵，经采购人同意后可进行现场修复，修复后重新验收；

4）对于严重质量问题，坚决予以报废更换，并承担由此产生的一切费用与工期延误责任。

所有处理方案均需报请采购人审批后方可实施，实现处置过程透明、合规。总结经验教训，优化内部质量控制流程，防止类似问题再次发生，持续提升供货服务质量。

（三）核对交付资料

1、资料清单明确

（1）资料内容确认

交付资料的完整性与准确性是验收工作的重要环节，必须逐项核对以确保达到要求。

1）产品装箱清单，详细列明每件货物的名称、规格、数量及包装状态；

2）用户手册，包含安装指导、使用说明及维护保养要点；

3）原厂保修卡，明确质保期限、服务范围及联系方式；

4）随机资料，如合格证、检测报告、材质证明等技术文件；

5）工具和备品备件，按清单逐一清点，保障种类齐全、数量准确。

所有资料均需提供原件或加盖公章的复印件，电子版资料同步移交。资料内容必须与实物完全一致，不得有缺项、漏项或虚假信息，确保采购人在后续使用中能够顺利获取所需技术支持与服务保障。

（2）资料格式检查

交付资料的格式规范性直接影响其法律效力与使用便利性，必须进行严格审查。

1）文件格式是否统一，文字清晰、图表完整，无乱码或模糊现象；

2）印章是否齐全有效，包括生产企业公章、技术负责人签字等；

3）纸张规格与装订方式是否符合档案管理要求，便于长期保存；

4）语言表述是否准确规范，无歧义或错误信息；

5）版本是否为最新有效版本，作废文件不得混入。

对于不符合格式要求的资料，当场退回并要求整改，直至完全达标为止。通过严格的格式检查，确保交付资料的专业性与权威性，为项目验收及后期运维提供可靠依据。

2、节能认证核查

（1）认证证书有效性

针对节能环保要求，严格核查产品所附节能产品政府采购品目清单与环境标志产品政府采购品目清单认证证书的有效性。核查工作重点关注证书是否在有效期内，发证机构是否具备对应资质，证书编号是否与产品型号一一对应。对于属于强制采购范围的产品，额外核验其是否符合国家强制性标准规定，否则视为投标无效。所有证书扫描件将清晰可辨，关键信息如有效期、适用范围、认证标志等均需完整呈现。若发现证书过期、伪造或与产品不符的情况，立即停止验收程序，并追究相关责任。保障证书真实有效，是落实绿色采购政策的关键环节。

（2）认证范围匹配性

认证证书的适用范围必须与本项目采购的预制水泥房产品完全匹配，确保政策优惠享受的合法性。

1）证书覆盖的产品系列是否包含本次交付的规格型号；

2）认证技术参数是否达到招标文件规定的节能或环保指标；

3）证书注明的使用场景是否与本项目应用场景一致；

4）认证有效期是否覆盖整个质保期及后续使用周期。

对于部分证书仅覆盖特定型号或部分参数的情况，将要求制造商补充提供扩展认证或专项说明。通过细致的匹配性检查，避免因证书范围不符导致的验收障碍或政策违规风险，确保项目合规推进，充分发挥绿色采购的政策红利。

3、本国产品声明

（1）声明函真实性

本国产品声明函的真实性直接关系到投标人资格认定及优惠政

策适用，必须进行严格甄别。

1）比对声明函签署主体与营业执照信息，确认签字盖章单位合法有效；

2）核实声明内容是否与实际采购产品产地、核心技术来源一致；

3）查验是否有第三方权威机构出具的证明材料支持声明内容；

4）通过电话或网络查询等方式，向相关主管部门核实声明函真伪。

对于存在疑点的声明函，暂停验收并启动进一步调查程序，必要时邀请专家论证。保障声明函真实可信，是维护公平竞争市场环境的重要保障，也是体现投标人诚信履约态度的直接反映。任何虚假声明都将导致严重后果，必须严加防范。

（2）声明内容完整性

本国产品声明函的内容必须完整无缺，涵盖所有法定要素，以确保其法律效力。

1）是否明确声明产品为本国制造，未隐瞒任何进口部件或技术；

2）是否详细列出产品的主要组成部分及其国产化率；

3）是否承诺承担因虚假声明引发的一切法律责任；

4）是否附带必要的佐证材料，如原产地证明、技术来源说明等；

5）声明函签署日期是否在投标有效期内。

对于内容缺失或表述不清的声明函，将要求投标人限期补正，否则视为无效投标。通过严格的完整性审查，保障声明函能够真实反映产品属性，为后续政策优惠落实奠定基础，同时也体现了对招标文件要求的严格遵守。

（四）外观完整性检验

1、检验人员安排

（1）人员专业能力

外观完整性检验人员需具备扎实的专业技能与丰富的实践经验，能够准确识别预制水泥房的细微缺陷。

1）熟悉 C35 混凝土材料特性，能够判断表面色差、蜂窝麻面等常见缺陷；

2）掌握建筑结构制图标准，能够依据图纸核对构件尺寸与配筋情况；

3）具备肉眼观察与仪器测量相结合的能力，确保检验结果客观准确；

4）了解预制装配式建筑安装工艺，能够从结构角度评估外观缺陷对使用功能的影响。

所有检验人员上岗前将接受专项技能培训，并通过实操考核取得资格证书。通过高素质的检验团队，保障外观检查工作不留死角，及时发现并处理潜在质量问题，保障交付产品的整体品质。

（2）人员检验流程

外观检验工作将依照标准化流程执行，保障每一步骤规范有序。

1）清洁待检区域，去除表面灰尘与杂物，确保观察视野清晰；

2）按照从上到下、从左到右的顺序，对每间房屋进行全面巡视；

3）使用强光手电辅助检查隐蔽部位，如阳角、接缝处等；

4）对疑似缺陷部位进行拍照取证，并标记具体位置与类型；

5）填写检验记录表，详细记录缺陷详情及处理建议。

每个环节均由专人负责，相互监督，确保检验过程严谨细致。通过规范的检验流程，提升缺陷检出率，降低漏检风险，为后续整改提供准确依据，保障项目整体质量水平。

2、外观缺陷检查

（1）表面瑕疵查看

表面瑕疵查看是外观检验的重点内容，仔细检查预制水泥房外立面是否存在各类缺陷。

1）混凝土表面是否有裂缝、空鼓、剥落等现象，重点关注剪力墙与构造柱连接处；

2）顶板阳角放射筋区域是否有损伤或露筋情况；

3）门窗洞口周边是否存在不规则裂缝或变形；

4）整体色泽是否均匀，有无明显色差或污染痕迹；

5）预埋件位置是否正确，固定是否牢固，有无锈蚀迹象。

对于发现的任何微小瑕疵，均将记录在案，并根据严重程度分类处理。通过细致的表面检查，保障产品外观质量满足合格标准，提升整体美观度与耐久性，为后续安装使用创造良好条件。

（2）结构完整性评估

结构完整性评估旨在确认预制水泥房在运输与装卸过程中未发生结构性损伤，确保其承载能力不受影响。

1）检查墙体、顶板及底板是否有贯穿性裂缝或断裂痕迹；

2）验证钢筋保护层厚度是否符合设计要求，有无裸露或锈蚀；

3）确认构造柱与圈梁连接节点是否完好，螺栓紧固力矩达标；

平顶山市公共资源交易平台招标专用

4）检测构件几何尺寸偏差是否在允许范围内，不影响拼装精度；

5）评估整体刚度与稳定性，保障满足抗震与抗风要求。

评估过程将结合目测检查与非破坏性检测手段，实现结果准确可靠。对于结构受损严重的构件，坚决予以更换，绝不允许带病交付，从根本上保障工程安全。

3、检验结果处理

（1）缺陷问题记录

缺陷问题的记录必须详尽、准确，为后续整改提供清晰指引。

1）缺陷所在的具体位置，精确到房间编号及墙面方位；

2）缺陷类型，如裂缝、剥落、变形、锈蚀等，并描述其形态特征；

3）缺陷尺寸，使用专业量具测量长度、宽度、深度等参数；

4）缺陷成因初步判断，如运输震动、装卸不当、原材料问题等；

5）建议处理措施，如修补、加固、更换等，并注明优先级。

所有记录均需附现场照片作为佐证，照片需清晰显示缺陷细节及参照物。记录表格设计科学合理，便于统计分析与趋势预测。通过规范的缺陷记录，实现质量问题的闭环管理，推动持续改进，提升产品整体质量水平。

（2）处理措施实施

针对外观检验中发现的缺陷问题，将立即启动处理措施实施程序，确保问题得到及时有效解决。

1）对于轻微表面瑕疵，组织专业人员进行打磨修补，恢复原貌；

2）对于局部结构损伤，采用高强灌浆料或碳纤维布进行加固处理；

3）对于严重缺陷无法修复的构件，立即退场更换，并安排专车配送新件；

4）对所有处理后的部位进行二次复检，实现达到质量标准；

5）建立缺陷处理台账，跟踪处理进度与效果，直至问题彻底消除。

处理过程将全程接受采购人监督，实现透明公正。通过高效的缺陷处理机制，最大限度减少对项目进度的影响，保障最终交付产品的质量与性能，赢得客户满意。

二、说明验收标准

（一）依据招标文件要求

1、遵循材料参数

（1）混凝土标号达标

所有预制水泥房墙体与顶板所采用的混凝土材料，其强度等级将严格锁定为 C35 标号，保障满足鲁山县河湖管护综合基地改造维护项目对结构安全性的核心要求。该标号混凝土的配制过程将执行严格的原材料筛选机制，水泥、砂石及外加剂均须符合国家标准规定，从源头杜绝低标号材料混入风险。现场浇筑前，配合比设计报告将经过复核确认，保障水胶比控制在合理区间，使硬化后的混凝土抗压强度稳定达到设计要求。运输至施工现场时，实施全程温度监控与坍落度检测，防止因长途运输导致性能衰减。每一批次进场材料均附带原厂质量证明文件，并在监理见证下随机取样送检，检测结果合格后方可投入使用，从而保障 16 间 7.6 米规格及 20 间 6 米规格预制房的整体结构强度完全达标。

（2）钢筋配置合规

剪力墙、构造柱及顶板等关键部位的钢筋配置方案，严格遵循双层双向布置原则，具体规格参数如 C10@200 与 C10@150 间距要求将被精确执行。在钢筋加工环节，所有受力主筋的弯钩角度、平直段长度及搭接长度均按规范进行标准化作业，保障骨架成型后几何尺寸无偏差。顶板阳角区域将额外增设放射筋，以有效分散应力集中，防止裂缝产生，提升整体结构的抗震性能与耐久性。钢筋绑扎过程中，保护层垫块将按规定间距均匀放置，保证混凝土保护层厚度符合验收标准。施工完成后，对所有钢筋隐蔽工程进行全覆盖检查，利用专业仪器扫描定位，确认无漏绑、少绑现象，保障最终形成的钢筋混凝土结构完全符合设计图纸及技术规范要求。

2、符合建造标准

（1）设计符合规范

本项目预制水泥房的设计方案将严格对标《建筑结构制图标准》（GB/T50105-2010）及相关国家现行技术规范，确保图纸表达清晰、尺寸标注准确、节点构造合理。设计文件编制过程中，充分考虑鲁山县当地地质条件与气候特征，对基础沉降控制、抗风荷载能力及防水构造进行专项验算。对于 7.6 米长 4 米宽 3.3 米高以及 6 米长 3 米宽 3.3 高两种规格的预制构件，其配筋率、截面尺寸及连接方式均经过多轮优化计算，力求在满足安全储备的前提下实现经济性与施工便捷性的平衡。设计成果提交后，组织内部技术专家进行三级审核，重点

核查强条执行情况与构造细节合理性，消除潜在设计缺陷，确保交付给采购人的设计方案具备高度的可实施性与合规性。

（2）施工遵循标准

预制水泥房的安装施工全过程将严格遵循国家及地方现行的工程施工验收规范、技术标准与操作规程，确保每一道工序均在受控状态下进行。针对本项目 45 日历天的供货及安装期限制，施工计划将细化至小时级，明确各工序衔接时间与资源投入量，避免因工期紧张导致的质量妥协。施工期间，严格执行“三检制”，即自检、互检与专检相结合，上道工序未经验收合格严禁进入下道工序。对于吊装、拼接、灌浆等关键工艺环节，制定专项作业指导书，明确操作要点与质量标准，并对作业人员进行技术交底与实操考核。通过标准化的施工管理流程，实现预制构件在现场的安装精度、垂直度及水平度均满足规范要求，最终形成稳固可靠的建筑实体。

3、满足交付要求

（1）资料齐全完整

货物交付时，向采购人提供一套完整且真实有效的产品资料，涵盖产品装箱清单、用户手册、原厂保修卡、随机资料、工具及备品备件清单等所有必需文件。装箱清单将详细列明每间预制水泥房内外的零部件名称、规格型号、数量及对应位置，实现核对无误。用户手册将包含安装指引、日常维护说明及常见故障排除方法，便于后续使用管理。原厂保修卡将明确质保期限、服务范围及响应机制，承诺提供 5 年免费质保服务。所有随货资料均采用纸质与电子文档双重形式移交，并加盖制造商公章确认，保障资料的法律效力与可追溯性。资料整理工作将在发货前完成归档，由专人负责清点核对，杜绝缺页、错页或信息缺失情况发生。

（2）配件数量准确

随货物发出的各类配件、工具及备品备件，其数量与规格将严格依据产品装箱单进行精准配置，确保与实际需求完全一致。对于连接螺栓、密封胶条、排水管件等易损件，适当增加冗余配置，以应对运输损耗或后期更换需求。所有配件均经过出厂前的独立检验，确认无锈蚀、无变形、无裂纹等质量问题，并分类打包贴标，方便现场快速识别与取用。在包装环节，采用防震防潮措施，防止配件在运输途中受损。发货前，质检人员将对照采购清单逐项清点，实行双人复核制度，保障每种配件的数量误差为零。交付时，邀请采购方代表现场开

平阳县公共资源交易平台投标专用

箱验收，双方签字确认配件数量与质量，建立完整的交接记录，保障后续使用无忧。

（二）符合 C35 混凝土标号

1、质量检测达标

（1）强度试验合格

混凝土试块的强度试验将按照国家标准规定的养护条件与龄期要求进行，保障测试结果真实反映结构实际承载能力。每组试块将在同条件环境下制作，并与实体结构同步养护，待达到 28 天标准龄期后，委托具有资质的第三方检测机构进行抗压强度测试。测试数据将如实记录并出具正式检测报告，凡强度值低于 C35 设计要求的批次，一律视为不合格，立即启动退场处理程序。增加早期强度监测频率，关注 7 天与 14 天强度发展情况，及时发现异常趋势并采取补救措施。所有强度试验报告将作为竣工验收的核心依据之一，附于竣工资料中一并移交，实现结构安全性有据可查，完全满足鲁山县河务事务服务中心的验收标准。

（2）耐久性指标达标

预制水泥房的耐久性指标将重点关注抗渗性、抗冻性及碳化深度等关键参数，保障在长期运行环境中保持结构稳定与功能完好。针对鲁山县地区的气候特点，混凝土配合比中将掺加适量引气剂与减水剂，以提升抗冻融循环能力，防止冬季低温导致的表面剥落。抗渗等级将根据地下水位与雨水冲刷情况进行专项设计，实现墙体与顶板在长期浸水条件下不渗漏。碳化深度测试将在结构养护期满后进行抽样检测，控制碳化层深度不超过保护层厚度的一半，保障钢筋不发生锈蚀。所有耐久性相关指标的检测数据将纳入质量档案，作为长期运维的重要依据，确保 5 年质保期内结构性能持续可靠，满足长期使用需求。

2、生产过程控制

（1）原材料质量把控

原材料质量把控是保障预制水泥房品质的第一道防线，所有进厂的水泥、砂石、钢筋及外加剂均须来自经认证的合格制造商名录。每批材料进场前，必须查验出厂合格证、质量证明书及近期检测报告，确保各项物理化学指标符合国家标准。对于水泥，将重点检测其安定性与凝结时间；对于骨料，严格控制含泥量与针片状颗粒含量；对于钢筋，核验其屈服强度与抗拉强度是否达标。原材料堆放区将实行分

区管理，不同品种、规格的材料设置明显标识，防止混用误用。实验室将定期对库存材料进行复检，一旦发现质量波动，立即暂停使用并追溯源头，确保所有用于本项目的原材料均处于受控状态，从源头上杜绝质量隐患。

（2）配合比准确执行

混凝土配合比的执行将严格依据经审批通过的配合比设计报告，实现水灰比、砂率及外加剂掺量等参数精确无误。搅拌站将配备自动计量系统，对各组分材料进行实时称重监控，误差控制在允许范围内，避免人为操作失误。每次开盘前，重新校验计量设备精度，并记录初始称量数据，实现配比执行的准确性。生产过程中，定期抽取混凝土拌合物进行现场坍落度检测，根据实测结果微调用水量，保证工作性能稳定。配合比调整必须由技术负责人签字确认，严禁随意更改。所有配合比执行记录将形成台账，保存至项目质保期结束，为后续质量追溯提供详实数据支持，保障每一立方米混凝土均符合 C35 标号的技术要求。

3、现场浇筑监督

（1）浇筑工艺规范

预制水泥房的混凝土浇筑工艺将严格遵循标准化作业流程，保障振捣密实、分层有序、接缝严密。浇筑前，模板内侧将涂刷脱模剂并清理干净，防止粘模影响外观质量。混凝土入模时，将控制下落高度，避免离析现象发生。振捣作业采用插入式振动棒，按照梅花形布点，逐点振捣直至表面泛浆、气泡排出，严防漏振或过振。对于钢筋密集区域，采用小直径振动棒辅助振捣，实现混凝土填充饱满。浇筑过程中，安排专职质检员旁站监督，随时纠正不规范操作。浇筑完成后，立即进行表面抹平压光处理，消除早期塑性裂缝，为后续养护创造良好条件，保障预制构件内部结构致密、外观平整。

（2）养护措施到位

做好 C35 混凝土浇筑后的养护工作，保障混凝土能够正常硬化和达到设计强度。

（三）遵循国家地方规范

1、建筑施工规范

（1）安全施工要求

施工现场安全管理将严格执行国家安全生产法律法规及行业标准，构建全方位的安全防护体系，确保人员、设备及环境安全。作业

人员入场前必须接受三级安全教育培训，考核合格后方可上岗，特种作业人员须持证上岗。施工现场将设置明显的安全警示标志，临边洞口处安装防护栏杆与安全网，防止高处坠落事故。起重吊装作业时，将划定警戒区域，设专人指挥，严禁下方站人。临时用电系统采用TN-S接零保护，实行“一机一闸一漏一箱”制度，定期检查线路绝缘状况。每日开工前召开班前安全会，强调当日风险点与防范措施，发现隐患立即整改，保障施工全过程零事故，为鲁山县河湖管护综合基地改造维护项目顺利推进提供坚实安全保障。

（2）质量控制标准

质量控制标准体系将贯穿项目全生命周期，从原材料进场到成品交付，每个环节均设定明确的量化指标与验收准则。建立质量责任制，层层分解目标，责任落实到人，实行质量一票否决制。关键工序如钢筋绑扎、模板支设、混凝土浇筑等，必须经过自检、互检、专检三道关卡，合格后方可转入下一工序。引入第三方检测机构进行飞行检查，随机抽检混凝土强度、钢筋保护层厚度等关键指标，确保数据真实可靠。质量问题分析将采用鱼骨图、因果分析等方法，深挖根源，制定纠正预防措施，防止同类问题重复发生。所有质量记录将建档立册，实现全过程可追溯，确保最终交付的预制水泥房工程质量优良，完全符合国家及行业质量标准。

2、工程验收规范

（1）验收流程合规

验收流程将严格遵循国家建设工程验收规范及招标文件具体要求，划分为隐蔽工程验收、分项工程验收、分部工程验收及竣工验收四个阶段。隐蔽工程验收在钢筋绑扎、预埋管线等被覆盖前进行，监理工程师签字确认；分项工程验收以检验批为基础，逐项核查尺寸、材质及观感质量；分部工程验收汇总各分项结果，评估整体功能；竣工验收则组织多方参与，全面检查工程实体与资料完整性。验收过程中，严格执行“谁验收、谁负责”原则，验收人员须在验收记录上签字盖章，承担相关法律责任。对于不符合项，将下发整改通知单，限期整改并复验，直至全部合格。整个验收流程透明公开，接受监督，确保验收结论客观公正，为项目顺利交付奠定坚实基础。

（2）验收结果评定

验收结果评定将以国家现行施工质量验收统一标准为依据，结合设计文件与合同约定，对预制水泥房的实体质量与资料完整性进行综

合评判。评定内容涵盖结构安全、使用功能、观感质量三大维度，每项均设定合格与不合格判定标准。结构安全方面，重点检查混凝土强度、钢筋配置及连接可靠性；使用功能方面，验证防水、保温及门窗开启灵活性；观感质量方面，评估表面平整度、色泽均匀性及细部处理精细度。只有当所有分项工程合格率 100%，且主控项目全部合格，一般项目中允许偏差项目抽检合格率不低于 80%时，方可评定为合格工程。验收报告将由建设单位、监理单位、施工单位及设计单位四方共同签署，作为工程移交与结算的法律依据，保障项目交付质量经得起历史检验。

3、节能环保规范

（1）节能指标达标

本项目所涉预制水泥房若列入节能产品政府采购品目清单，主动提供有效期内的节能认证证书扫描件，确保产品能效指标优于国家强制标准。墙体保温材料将选用导热系数低的环保型材料，厚度经过热工计算优化，最大限度减少热量传递损失。门窗系统将采用断桥铝合金型材与中空 Low-E 玻璃，提升气密性与保温性能，降低空调能耗。照明系统优先选用 LED 节能灯具，并配套智能感应开关，实现按需照明，减少无效耗电。所有节能措施的实施效果将通过专业仪器进行现场检测，出具检测报告，证明产品实际运行能耗符合设计要求。对于属于强制采购范围的节能产品，严格按要求执行，否则投标无效，保障积极响应国家绿色低碳发展战略，为鲁山县河务事务服务中心打造绿色标杆项目。

（2）环保要求满足

环保要求满足情况将贯穿于产品生产、运输、安装及使用全周期，确保不对周边环境造成污染，符合绿色施工理念。生产环节将严格控制粉尘排放与噪声污染，采取洒水降尘、隔音屏障等措施，减少对周边居民的影响。运输过程中，车辆将覆盖篷布，防止遗撒，到达现场后及时清理车轮泥土，保持道路清洁。安装期间，建筑垃圾将分类收集、定点堆放，并及时清运至指定消纳场，严禁随意倾倒。材料选择上，优先选用无毒无害、可回收利用的环保材料，避免释放甲醛、苯等有害气体。项目完工后，进行室内空气质量检测，保障各项污染物浓度符合国家标准，保障使用者健康。所有环保措施的执行情况将形成专项报告，作为项目验收的重要组成部分，体现对社会责任的担当。

三、制定验收人员配置

（一）我方项目经理职责

1、统筹验收工作

（1）规划验收流程

预制水泥房抵达鲁山县河湖管护综合基地后，立即启动分批次现场验收程序。针对 16 间 7.6 米长规格及 20 间 6 米长规格的货物，严格对照采购清单逐一核对数量与型号。验收工作将划分为外观初检、尺寸复测、结构核查三个连续阶段，确保每环节数据真实可追溯。所有测量工具需提前校准，混凝土标号 C35 及钢筋配置参数将作为核心检查项。流程中明确各节点责任人，避免职责交叉导致的疏漏。通过标准化作业指导书规范操作流程，保障 45 天供货及安装期内验收效率与质量双达标。

（2）调配资源支持

为支撑本项目预制水泥房的顺利交付，统筹调配专业检测仪器、运输车辆及仓储设施等资源。现场将部署具备相应资质的质检人员与技术人员，确保在鲁山县指定施工点随时响应验收需求。所有进场设备均经过定期维护校验，保证测量数据的准确性与可靠性。针对可能出现的极端天气或突发状况，预备备用车辆与应急物资以应对运输延误风险。资源调度计划将紧密围绕 45 日历天工期要求制定，优先保障关键路径上的货物检验与卸货作业。通过科学配置人力物力，实现验收过程的高效运转与无缝衔接。

2、监督验收过程

（1）规范操作检查

所有验收操作将严格遵循建筑结构制图标准及相关国家现行施工验收规范执行。墙体厚度、顶板钢筋间距及放射筋布置等关键参数将采用游标卡尺与激光测距仪进行精确复核。双层双向 C10@200 的剪力墙与构造柱钢筋网片将逐层展开检查，保障无遗漏、无错位现象。顶板阳角处的加大措施将重点核查，防止因应力集中导致的质量隐患。操作人员须持证上岗，严格执行标准化作业程序，杜绝凭经验判断的随意性行为。每一步骤完成后均需记录实测数据并签字确认，形成完整的操作痕迹链以备后续查验。

（2）进度问题协调

45 日历天供货及安装周期内，若遇物流受阻或现场条件变化影响验收进度，将立即启动应急响应机制。建立每日进度通报制度，实

时掌握货物到达情况与现场接收状态，及时协调各方解决堵点问题。对于可能延误工期的因素，提前预判并制定赶工预案，实现不影响整体交付节点。与制造商保持紧密沟通，必要时调动备用库存补充货源。通过动态调整验收顺序与资源配置，最大限度减少非预期等待时间。所有协调动作均以保障项目按期完工为目标，实现鲁山县河务事务服务中心的正常使用需求不受影响。

3、处理验收结果

（1）合格产品交付

经全面检验确认符合技术要求的预制水泥房，按以下标准完成最终交付手续：

1）签署双方认可的货物交接单，明确数量、规格及外观状况；

2）移交包含产品装箱清单、用户手册、原厂保修卡在内的全套随机资料；

3）提供工具、备品备件及专用维修设备的实物清单与使用说明书；

4）出具由制造商盖章的产品合格证与第三方检测报告复印件；

5）完成现场安装调试后的试运行记录确认。所有交付文件均需加盖鲜章并确保信息完整无误，作为质保期服务的重要依据。交付过程将全程留痕，确保每一环节均可追溯查询。

（2）不合格品整改

发现任何不符合 C35 混凝土标号、钢筋配置错误或尺寸偏差超出允许范围的预制构件，立即停止该批次验收并隔离存放。责任方须在 24 小时内提交书面整改方案，明确返工措施、时间节点及复检安排。对于轻微外观缺陷，组织现场修复并重新检测；对于结构性问题，则必须退回生产厂家进行更换处理。整改期间不影响其他合格产品的正常验收流程，确保整体工期不受拖累。所有整改记录将归档保存，作为后续质量评估的重要参考依据。若同一问题重复出现三次以上，启动制造商问责机制并上报采购人备案。

（二）采购人代表职责

1、参与验收流程

（1）按时到达现场

我方指派的项目负责人及技术骨干将依据约定时间抵达鲁山县河湖管护综合基地，绝不迟到或缺席。所有参与验收的人员均提前熟悉现场环境与技术要点，保障到场即可投入工作状态。考虑到交通路

况不确定性，将预留充足缓冲时间并制定备选路线方案。每日早 8 时前完成人员集结与设备调试，保证上午时段即开展实质性检查工作。如遇特殊情况无法准时到岗，提前 2 小时向相关方报备并指派同等资质人员代为履职。通过严格的考勤管理与行程监控，保障验收团队始终处于最佳工作状态。

（2）配合具体工作

验收过程中，全力配合采购人代表及监理单位开展的各项工作安排，主动提供所需支持与协助。对于提出的临时性检查要求或补充测试任务，无条件响应并迅速落实。积极沟通解决现场遇到的实际困难，如场地狭窄、吊装受限等问题，提出切实可行的解决方案。协助整理验收文档资料，实现文件格式规范、内容完整。对采购人关注的重点环节进行专项说明与演示，增强透明度与信任度。通过高效协同工作机制，共同营造规范有序、公正透明的验收氛围，提升整体工作效率与满意度。

2、审查交付资料

（1）核对资料内容

交付资料将逐项与采购清单及技术协议进行比对，确保装箱清单、用户手册、保修卡等文件齐全且信息一致。产品名称、规格型号、生产日期、批号等关键要素需与实物标签完全吻合，杜绝张冠李戴现象。技术参数部分将重点核对混凝土强度等级、钢筋直径间距等核心指标是否符合设计要求。随机附带的工具与备件清单需与实际配备物品一一对应，避免缺件少项。所有电子文档与纸质材料需同步归档，便于后期查阅与维护管理。通过双人复核机制消除人为差错，实现资料真实性与完整性达到验收标准。

（2）实现资料合规

所有交付资料必须符合政府采购相关规定及行业标准要求，严禁提供虚假或过期文件：

1）产品认证证书需在有效期内且覆盖节能产品或环境标志产品目录范围；

2）质量保证承诺书须由制造商正式签发并加盖公章；

3）原产地证明及本国产品声明函内容真实准确；

4）检测报告必须由具备 CMA 或 CNAS 资质的机构出具；

5）保修条款不得设置不合理限制条件。资料格式统一采用 A4 纸张打印，字迹清晰可读，扫描件需保证分辨率不低于 300dpi。所有

文件均需建立索引目录，方便快速检索定位。通过系统化资料管理，实现整个验收过程合法合规、有据可依。

3、反馈验收意见

（1）提出整改要求

针对验收中发现的不合格项，依据事实数据提出明确具体的整改指令，避免模糊表述导致执行偏差。整改要求将详细列明问题部位、错误类型、修正标准及完成时限，保障责任方清楚理解整改方向。对于涉及结构安全的重大缺陷，立即下达停工令并上报主管部门。一般性问题则限定在合理时间内完成修复并申请复验。所有整改通知均以书面形式送达，并保留签收记录作为法律依据。整改完成后须由多方联合复查确认，形成闭环管理机制。通过严谨的问题反馈与处理流程，持续提升产品质量与服务水平。

（2）参与结果决策

验收结论将由多方共同商议确定，确保决策过程客观公正且具有权威性：

1）汇总所有检测数据与观察记录形成初步意见；

2）讨论争议事项并寻求共识解决方案；

3）签署最终验收报告并明确责任归属；

4）对存在异议的项目提出复议申请渠道；

5）确认后续质保服务启动时间与具体内容。决策过程中充分尊重各方专业意见，兼顾技术可行性与实际操作难度。对于复杂问题将组织专题研讨会深入分析，避免草率定论。所有决策结果均需形成书面纪要并由参会人员签字确认。通过规范化决策机制，保障验收结果的公信力与执行力。

（三）监理人员职责

1、监督验收标准

（1）依据规范检查

监理人员将严格依照《建筑结构制图标准》（GB/T50105-2010）及国家现行工程施工验收规范开展监督检查工作。重点核查预制水泥房的几何尺寸、混凝土强度等级、钢筋配置密度等关键参数是否达标。对剪力墙、构造柱、顶板等部位的钢筋绑扎质量进行全过程跟踪监督，确保双层双向布置符合要求。顶板阳角放射筋的增设情况将作为专项检查项目，防止裂缝产生。所有检查活动均留存影像资料与文字记录，形成完整的监理档案。通过标准化的监督手段，有效防范质量风险，

保障工程实体安全耐久。

（2）确保执行到位

监理工作将贯穿验收全过程，实现每一项整改措施都能落实到位并取得实效。对发现的违规行为将当场制止并责令立即纠正，必要时采取暂停施工等强制措施。定期召开质量分析会，总结共性问题并提出预防对策。督促施工单位完善内部质量管理体系，提升自检自控能力。对关键工序实施旁站监督，实现施工工艺符合规范要求。通过高频次、高密度的现场检查，及时发现并消除潜在隐患。所有监理指令均下发书面通知单并跟踪闭环，杜绝形式主义与走过场现象。最终实现从源头控制到末端验收的全链条质量管理目标。

2、核查产品质量

（1）检查技术参数

针对预制水泥房的核心技术参数，开展全方位精细化检测以实现符合设计标准：

1）混凝土抗压强度试验采用回弹法与钻芯法结合验证 C35 标号真实性；

2）钢筋保护层厚度使用专用检测仪多点测量，确保满足耐久性要求；

3）墙体垂直度与平整度采用激光水准仪进行三维扫描分析；

4）顶板荷载性能通过模拟加载试验评估承载能力；

5）接缝密封性进行淋水试验检验防水效果。所有检测数据将实时录入系统并与理论值对比，超差项自动触发预警机制。通过多维度技术手段，全面把控产品质量关，杜绝带病交付风险。

（2）严格质量检验

质量检验工作将坚持高标准严要求，绝不降低验收门槛或放宽判定尺度。所有检测设备均经过法定计量机构检定并在有效期内，保障测量结果准确可靠。检验人员须经过专业培训并持证上岗，熟练掌握各项检测技能与操作规程。对原材料进场、半成品制作、成品安装等各环节实施分段把关，形成层层递进的质量防线。发现问题立即启动追溯程序，查明原因并追究责任。建立质量问题台账，定期统计分析趋势特征，持续改进质量控制策略。通过严密的质量检验体系，切实保障鲁山县河湖管护综合基地改造项目的工程质量与安全运行。

3、评估验收报告

（1）审查报告内容

验收报告作为最终成果文件，其内容真实性、完整性与规范性将受到严格审查：

1）基础数据部分需与原始记录一一对应，禁止篡改或虚构；

2）结论表述必须基于实测数据推导得出，逻辑严密无歧义；

3）签字盖章齐全有效，责任人信息真实可查；

4）附件材料完整齐备，包括照片、图表、计算书等支撑证据；

5）格式排版符合档案管理要求，便于长期保存与查阅。审查过程采取交叉复核方式，由不同专业人员分别把关关键环节。发现疑点立即退回补充调查，直至完全满足要求方可归档。通过严格的报告审查机制，实现验收结论经得起历史检验与实践考验。

（2）提出评价建议

基于本次验收工作的实际情况，从多个维度提出建设性评价建议以提升未来合作质量：

1）优化物流配送路径缩短交货周期；

2）增强包装防护措施减少运输损耗；

3）完善售后响应机制提高客户满意度；

4）推广数字化管理手段提升信息透明度；

5）建立长期战略合作关系深化互利共赢。建议内容均源于实际工作经验与数据分析，具有较强的操作性与指导意义。将定期回访收集反馈意见，持续改进服务品质。通过总结经验教训，不断优化工作流程与管理模式。最终目标是构建高效协同、质量可靠的供应链服务体系，为类似项目提供可复制的成功范例。

四、明确验收结果处理机制

（一）合格产品签署验收单

1、现场签署流程

（1）信息核对要点

货物抵达鲁山县河湖管护综合基地后，立即启动现场验收程序，重点对预制水泥房的规格尺寸进行复核。墙体与顶板混凝土标号必须严格符合 C35 标准，剪力墙、构造柱及顶板钢筋的布置需满足双层双向 C10@200 或 C10@150 的技术要求。阳角放射筋配置情况将被逐一查验，确保结构安全无隐患。产品装箱清单、用户手册、原厂保修卡及随机资料等交付文件将同步核对，保证实物与单据完全一致。

（2）签字确认规范

验收结果确认后，相关责任人员将在验收单上履行签字手续，明

确各方权利义务关系。签字过程须由供货方代表、现场监理及采购方指定人员共同在场完成，严禁代签或补签行为。验收单内容需如实记录货物外观、数量、规格参数及质量状况，任何异常现象均需在单据备注栏详细说明。签字完成后，该单据即作为货物交付合格的有效凭证，具备法律效力，后续质保服务将严格依据此单据记载内容进行追溯与管理。

2、验收单保存方式

（1）纸质文档存档

所有签署完毕的纸质验收单据将建立专项档案进行集中保管，确保原始凭证完整无损。归档工作将遵循分类清晰、编号唯一、检索便捷的原则执行，杜绝资料散失风险。

1）按标段及供货批次顺序排列装订成册，每册封面标注项目名称与日期；

2）设置防潮防火专用档案柜存放于项目部办公室，实行专人专管制度；

3）建立纸质台账索引系统，实现快速定位与调阅，保存期限覆盖整个质保期。

（2）电子文档存档

纸质验收单据经扫描处理后同步生成高清电子影像文件并录入项目管理系统，形成双重备份机制。电子数据将采用加密存储方式，防止未经授权的访问与篡改，保障信息安全。

1）扫描件分辨率不低于300dpi，保障字迹与印章清晰可辨；

2）命名规则统一为“项目编号_标段_日期_单据类型”，便于计算机检索；

3）定期备份至云端服务器与本地硬盘，防止因设备故障导致数据丢失。

3、后续跟进工作

（1）使用情况沟通

货物交付后的运行状态将持续跟踪，通过定期回访机制收集实际使用反馈，及时响应潜在问题。

1）每季度开展一次现场巡查，检查预制水泥房基础沉降与结构稳定性；

2）每月电话回访管理员，了解门窗开启、防水性能等日常使用情况；

3）设立专项联络群，实时接收使用部门关于设施维护的意见建议，保障信息传递零时差。

（2）质保服务落实

免费质保期设定为 5 年，期间所有非人为损坏的质量问题均由供货方承担维修或更换责任。质保期内将建立快速响应通道，承诺接到报修通知后 2 小时内做出反应，24 小时内到达现场处理。对于影响正常使用的重大故障，启动应急替代方案，优先保障鲁山县河务事务服务中心业务连续性不受影响。

（二）不合格品退换货流程

1、问题反馈机制

（1）反馈渠道畅通

构建多维度问题反馈网络，实现采购人能够随时联系到售后服务团队，消除沟通障碍。

1）设立 24 小时服务热线，配备专职客服人员全天候接听报修与咨询请求；

2）开通专用电子邮箱，接收书面投诉与技术资料提交，保证书面记录可追溯；

3）鲁山县河湖管护综合基地周边区域派驻常驻服务人员，提供面对面技术支持。

（2）现场查看要求

接到反馈信息后，技术人员将携带专业检测工具第一时间赶赴鲁山县河湖管护综合基地现场勘查。查看过程将严格对照设计图纸与技术规范，对疑似缺陷部位进行全方位检测，必要时邀请第三方检测机构参与鉴定。现场勘察报告将详细记录问题成因、受损程度及修复建议，作为后续退换货或整改决策的核心依据，确保处置措施科学有效。

2、退换货申请流程

（1）申请内容规范

若确需启动退换货流程，申请人须提交包含问题描述、照片证据、检测报告及处理建议的正式申请文件。申请内容必须真实准确，严禁夸大事实或隐瞒关键信息，否则将承担相应法律责任。文件格式需统一采用公司标准模板，注明申请单位、联系人、联系电话及期望解决时限，确保审批流程高效运转。

（2）审批时间要求

收到完整合规的退换货申请后，内部审批流程将严格按照规定时

限推进，杜绝无故拖延现象。

1）一般质量问题申请在 2 个工作日内完成初审与复核；

2）复杂技术争议案件在 5 个工作日内组织专家论证并出具结论；

3）紧急抢修类需求启动绿色通道，4 小时内完成特批并安排发货。

3、货物退换操作

（1）运输团队安排

针对需要退换的预制水泥房，指派经验丰富的专业物流团队负责装卸与运输作业。团队成员均经过严格培训，熟悉大型构件搬运技巧与安全操作规程，确保货物在流转过程中不受二次损伤。运输车辆选用适合本项目规格的平板车，配备加固绑带与减震垫，保障鲁山县河湖管护综合基地往返途中的绝对安全。

（2）运输安全保障

货物运输全过程实施动态监控，利用 GPS 定位系统与车载视频监控设备实时掌握车辆位置与行驶状态。

1）出发前对车辆制动系统、轮胎磨损情况及捆绑装置进行全面检查；

2）途中每隔两小时向调度中心汇报位置与路况，遇恶劣天气立即停车避险；

3）到达目的地后由双方共同验货，确认完好无损后方可办理交接手续。

（三）整改重新供货时间

1、整改时间确定

（1）问题评估标准

对于退回或更换的货物，将依据国家标准《建筑结构制图标准》（GB/T50105-2010）及相关行业规范进行严格评估。评估内容包括混凝土强度回弹测试、钢筋间距测量、几何尺寸偏差检测等关键指标，判定结果直接决定是否予以接收或返厂重造。所有评估数据将形成书面报告，附具原始检测记录，确保结论客观公正，经得起复查验证。

（2）时间协商机制

整改重新供货的具体时间节点将通过双方友好协商确定，充分考虑采购人实际工程进度需求。

1）简单替换型订单在确认问题后 3 天内完成新货生产并发运；

2）定制类特殊规格产品根据排产计划最长不超过 15 天完成交

付；

3）涉及结构改造的复杂情况，双方另行商定具体时间表并签订补充协议。

2、重新供货计划

（1）运输时间安排

重新供货的运输计划将精确到小时级，避开交通高峰期与不利气象条件，确保货物准时抵达鲁山县河湖管护综合基地。运输路线提前规划备选方案，防止因道路施工或交通事故造成延误。装车时间与发车时间将严格锁定，避免等待浪费，最大限度压缩物流周期，保障项目整体进度不受影响。

（2）到货时间保障

实现重新供货不耽误安装进度，将采取多车并行运输策略，必要时启用备用运力资源。货物到达现场后将立即组织卸货与初步检验，缩短等待时间。若遇不可抗力因素导致延迟，将提前通知采购人并启动应急预案，调整后续工序安排，保障最终交付节点可控。

3、时间延误处理

（1）原因说明沟通

一旦发生货物延期交付，主动与采购人沟通详细说明原因，包括生产瓶颈、物流受阻或原材料短缺等具体情况。沟通内容将实事求是，不推诿责任，同时提出切实可行的补救措施与改进方案。通过透明化信息共享，争取采购人理解与支持，共同推动问题解决，维护良好合作关系。

（2）应急措施落实

针对可能出现的极端延误情况，预先制定多项应急保障措施，确保项目整体工期不受实质性影响。

1）预留部分成品库存用于紧急替换，减少等待生产时间；

2）协调附近合作厂商临时调配同类规格产品支援；

3）增加夜间加班赶工力度，压缩制造周期以弥补延误损失。

（四）确保不延误安装

1、进度协调机制

（1）会议召开频率

项目执行期间将定期召开进度协调会议，及时解决供货、安装及验收环节出现的各类问题。

1）常规阶段每周召开一次例会，通报本周进展与下周计划；

2）关键节点前每日召开短会，聚焦当日任务完成情况；

3）突发问题时随时召开专题会议，快速决策应对方案。

（2）需求信息收集

建立动态需求信息采集机制，实时掌握鲁山县河务事务服务中心对预制水泥房的最新使用变化。

1）每月汇总各使用点位的维护保养记录与功能改进建议；

2）每季度调研管理人员对新设备性能的满意度评价；

3）年度总结会上收集全年运行数据，优化未来供应策略。

2、库存预警管理

（1）预警值设定

库存管理系统将设定多级预警阈值，当某型号预制水泥房库存低于安全水位时自动触发补货指令。预警值依据历史消耗数据、季节性波动规律及当前在手订单量综合测算得出，保障供应链弹性充足。一旦触发预警，系统将自动生成采购建议单并提交审批，防止断供风险发生。

（2）补货通知流程

库存不足时的补货通知将通过系统化流程自动流转，减少人工干预带来的疏漏风险。

1）系统检测到库存低于设定值时自动生成补货申请单；

2）自动发送至采购负责人邮箱与移动端 APP 提醒；

3）审批通过后立即下达生产订单并锁定原材料，实现按时交付。

3、应急供应方案

（1）备用制造商选择

保障极端情况下供货连续性，筛选多家资质优良的制造商作为备用合作伙伴，形成多元化供应体系。

1）备用制造商必须具备同等规模生产能力与完善质量检测体系；

2）所有备选企业均需通过实地考察与样品测试方可入库；

3）定期轮换合作对象，避免过度依赖单一来源，降低供应风险。

（2）应急运输安排

面对紧急补货需求，立即启动应急运输预案，调动一切可用运力资源保障货物快速送达。

1）优先调用自有重型卡车车队，无需等待外部车辆调度；

2）必要时包租社会车辆，实行专车专送直达现场；

3）协调铁路或航空货运资源，适用于超远距离紧急调拨场景。

五、细化交付资料核查内容

（一）检查产品装箱清单

1、核对清单完整性

（1）确认房体信息

房体信息的确认工作将严格围绕鲁山县河湖管护综合基地的改造需求展开，重点核实预制水泥房的规格尺寸是否与设计图纸完全一致。针对本项目采购的两种规格产品，即长 7.6 米宽 4 米高 3.3 米的 16 间房屋，以及长 6 米宽 3 米高 3.3 米的 20 间房屋，其外观尺寸偏差将被控制在允许范围内。墙体混凝土标号 C35 及钢筋配置参数将在现场进行抽样核对，确保剪力墙与构造柱的双层双向钢筋间距符合 C10@200 的标准要求，顶板放射筋的设置情况也将被逐一查验。

（2）核查配件详情

配件详情的核查将聚焦于随货交付的工具、备品及备件清单，保障所有辅助材料均能与主体房体完美匹配。安装所需的专用连接件、密封材料及固定螺栓等关键配件的数量与型号将被严格清点，杜绝缺项漏项现象发生。对于属于强制采购范围的节能产品或环境标志产品，其配套的安装附件需具备对应的认证证书扫描件，并作为验收资料的一部分一并归档。所有配件的材质证明及出厂检测报告将被同步复核，以保证整体供应服务的合规性与完整性。

2、查验实物与清单

（1）核对房体规格

房体规格的核对过程将依据招标文件技术参数逐项落实，确保实物与标书承诺保持一致。

①针对 7.6 米×4 米×3.3 米规格的预制房，将重点测量长宽高三个维度的实际数值，误差不得超出规范允许范围。

②针对 6 米×3 米×3.3 米规格的预制房，再次复测其几何尺寸，并检查顶板阳角放射筋的布置密度是否符合双层双向 C10@150 的要求。

③所有房体的外观平整度及表面缺陷将被全面排查，保障无裂缝、无蜂窝麻面等影响结构安全的质量问题。

（2）确认配件数量

配件数量的确认工作将严格对照装箱清单执行，实现每一类物资的数量准确无误且满足安装需求。对于随机附带的工具及备用零部件，采用逐件清点的模式进行登记造册，防止因数量短缺导致后续安

装进度受阻。若涉及特殊型号的紧固件或密封材料，其包装上的标识信息将被仔细核对，保障与产品说明书中的推荐用量相符。所有配件在交付前将完成二次复核，保证进入鲁山县河湖管护综合基地现场的物资种类齐全、数量精准。

3、处理清单差异

（1）短缺情况处理

发现货物短缺时，将立即启动应急响应机制，在第一时间联系制造商补充缺失部件，保障不影响现场施工进度。对于非关键性配件的少量短缺，将协调制造商在三日内补齐到位；若涉及主体结构或核心功能件的缺失，采取紧急调拨措施，优先保障项目按期交付。所有短缺情况的处理记录将被详细存档，包括原因分析、补货时间及接收确认单，形成闭环管理流程。向采购人提交书面说明报告，明确责任归属及整改方案，实现后续服务质量的持续提升。

（2）多余情况处理

面对货物交付中出现多余物资的情况，严格按照合同约定进行处置，避免造成资源浪费或管理混乱。多余的配件及备用件将被分类整理并单独存放，待采购人确认是否需要留作日后维护使用后再行移交。若采购人明确表示不需要多余物资，协助办理退货手续或按双方协商的方式进行处理，实现账实相符。所有多余物资的流转记录将被完整保留，作为项目结算及审计的重要依据，体现供应链管理的严谨性与规范性。

（二）确认保修卡等资料

1、检查原厂保修卡

（1）确认保修期限

保修期限的确认是售后服务体系的核心环节，严格遵循招标文件规定的五年免费质保期标准执行。

①针对预制水泥房主体结构，明确五年内因材料或工艺缺陷导致的问题均由我方负责无偿维修或更换。

②对于附属配件及易损件，核实原厂提供的保修政策是否与承诺的五年质保期相衔接，实现无服务真空期。

③质保期的起始时间将以货物在鲁山县河湖管护综合基地完成最终验收并签字确认之日为计算起点，杜绝争议发生。

（2）检查保修范围

保修范围的界定将清晰覆盖从结构设计到安装施工的全过程质

量隐患，确保采购人权益得到充分保障。所有因混凝土标号不达标、钢筋配置错误或施工工艺不当引发的质量问题，均在免费保修范围内，由制造商与我方共同承担修复责任。人为损坏或不可抗力因素导致的故障将不在保修之列，但会提供有偿维修服务以维持设施正常运行。保修条款的具体内容将被制作成简明易懂的告知单，随同保修卡一同交付给使用单位，保障相关人员知晓权利边界与维护流程。

2、核实用户手册

（1）检查内容完整性

用户手册的内容完整性检查将涵盖产品介绍、安装指南、操作规范及维护保养等多个维度，实现文档体系完备。手册中关于C35混凝土性能描述、钢筋绑扎节点详图及防水密封处理步骤等内容将被重点审阅，确认其与现场实际施工情况高度吻合。针对预制水泥房特有的结构特点，手册需提供详细的吊装注意事项及地基处理建议，指导现场作业人员规范操作。所有技术参数的表述必须准确无误，避免因信息误导引发施工失误或安全隐患，保障项目顺利实施。

（2）确认操作指南

操作指南的确认工作旨在为用户提供直观、清晰的设备使用与维护指引，提升日常管理的便捷性与安全性。指南中将详细阐述预制水泥房的启用流程、内部空间布局优化建议及定期巡检要点，帮助使用者快速掌握核心技能。对于可能遇到的常见故障现象，如墙体渗漏或门窗开启不畅等问题，提供具体的排查步骤与应急处理措施。操作指南的语言表述将力求通俗易懂，图文并茂地展示关键操作步骤，保障不同文化程度的管理人员均能理解并执行相关维护任务。

3、查验随机资料

（1）检查资料相关性

随机资料的相关性检查将确保所有交付文件均直接服务于本项目的建设与运维需求，剔除无关冗余信息。装箱清单、产品合格证、检测报告及保修卡等核心文件将被逐一比对，确认其内容与所供预制水泥房的批次、规格及生产日期完全对应。若发现资料中存在其他项目信息或与本项目技术参数不符的记录，立即退回重新编制，保证档案资料的真实有效。所有相关文件均需加盖制造商公章及经销商签章，形成完整的证据链，以备后续验收审计之需。

（2）实现资料准确性

资料准确性的把控是验收工作的重中之重，任何数据偏差都可能

导致后期法律纠纷或质量争议。技术参数部分将严格对照《建筑结构制图标准》（GB/T50105-2010）及相关国家规范进行复核，保障混凝土强度等级、钢筋直径及间距等关键指标记录无误。日期、编号及序列号等唯一性标识将被重点扫描验证，防止出现张冠李戴或信息篡改的情况。所有资料的填写格式将统一规范，字迹清晰可辨，电子版与纸质版内容保持绝对一致，为项目全生命周期管理奠定坚实基础。

（三）核实节能认证证书

1、确认适用范围

（1）查询品目清单

查询品目清单的工作将依托财政部发布的最新政府采购品目目录，精准识别本项目所涉产品是否属于节能环保强制采购范畴。针对预制水泥房及其配套构件，逐一比对“节能产品政府采购品目清单”与“环境标志产品政府采购品目清单”，确认其列入状态。若产品被列入强制采购目录，严格核验其认证证书的有效性及适用范围，保障符合国家绿色采购政策导向。查询结果将作为投标响应及后续供货验收的关键依据，未通过此项核查的产品将被视为不符合招标要求。

（2）判断适用情况

判断适用情况的过程将基于查询结果与产品实际属性进行综合研判，明确各项环保认证对供货的影响程度。

①若产品属于强制采购范围，严格执行优先采购原则，实现交付产品持有有效的有效期内的认证证书。

②若产品属于自愿采购范围，在技术服务满足要求的前提下，优先选用获得认证的高能效产品以提升项目品质。

③对于既不属于强制也不属于自愿范围的产品，如实记录其环保属性，不作为否决项处理，但需实现其符合国家通用技术标准。

2、核查证书有效性

（1）查看证书日期

证书日期的查看将严格锁定在有效期内，保障证书签发时间至交货时间之间处于合法有效状态。对于预制水泥房涉及的节能或环境标志产品认证，其证书上的起止日期将被精确核对，防止出现过期或即将过期的无效证件。若证书有效期短于项目质保期，将要求制造商提供延期证明或重新申请认证，以保障后续维权有据可依。所有证书上的日期信息将与生产批次及发货时间逻辑关联，形成严密的时间链条，杜绝时间倒挂或逻辑矛盾现象。

（2）验证证书真伪

证书真伪的验证将通过官方渠道进行实时查询，实现每一份交付文件均来自权威机构且未被伪造篡改。利用国家认监委指定的查询平台或相关行业协会官网，输入证书编号及企业名称进行比对，核实证书状态是否为“有效”。对于存疑的证书样本，将要求制造商提供原件核验或出具公证说明，严禁接受复印件或非官方渠道获取的证明文件。验证过程将留存截图或打印记录作为验收档案的一部分，形成可追溯的防伪闭环，维护采购人的合法权益不受侵害。

3、处理证书问题

（1）证书缺失处理

遇到证书缺失情况时，立即暂停该批次产品的交付流程，直至相关证明材料补齐并经审核通过为止。

①对于强制采购范围内的产品，若无法提供有效证书，视为实质性不响应，按规定程序上报并拒绝接收货物。

②对于自愿采购范围内的产品，协调制造商尽快补办认证手续，并提供临时替代方案或同等效力的证明文件。

③所有缺失证书的补救措施及处理结果将被详细记录，形成专项报告提交给采购人，确保问题得到彻底解决且不延误工期。

（2）证书不符处理

发现证书信息与实物不符时，启动深度核查程序，查明差异产生的根本原因并采取针对性整改措施。

①若证书参数与实际产品规格存在偏差，将要求制造商重新出具符合实物情况的正确证书，并收回错误版本。

②若证书适用范围与本项目需求不匹配，评估是否可通过补充认证或变更产品型号来满足要求。

③对于严重不符且无法修正的情况，将坚决予以退货处理，并追究相关责任方的违约责任，保障交付产品质量与合规性万无一失。

第三节 供货进度计划

一、制定分批次供货时间节点

（一）45 天工期倒排计划

1、前期准备安排

（1）采购资源整合

针对本项目预制水泥房供货需求，将建立覆盖多家合格制造商的资源池，实现 7.6m×4m×3.3m 规格 16 间及 6m×3m×3.3m 规格 20 间

的货源稳定供应。C35 混凝土标号墙体与双层双向钢筋配置等核心参数均严格锁定原厂标准，杜绝技术参数篡改风险。渠道整合能力可快速响应鲁山县河湖管护综合基地的差异化型号需求，提供一站式供货方案。供应链各环节责任主体明确，从原材料采购到成品出厂的全流程合规性审查机制已就绪，保障货物按期、安全交付至指定施工区域。

（2）物流车辆筹备

匹配 45 日历天工期要求，统筹调配重型平板运输车及随车吊机，专门用于预制水泥房整体吊装运输任务。车辆调度计划涵盖鲁山县至项目现场的全程路线规划，重点规避限高限宽路段以确保大型构件通行无阻。每辆运输车辆均配备专职押运员，负责监控货物固定状态及行驶安全，防止因路面颠簸导致构件损伤。车辆维护记录完整，制动系统、轮胎磨损度等关键指标均在合格范围内，满足恶劣天气下的应急运输需求，实现货物在运输途中始终处于受控状态。

2、中期生产跟进

（1）生产进度监控

生产环节实施全天候动态跟踪机制，每日对 C35 混凝土浇筑、钢筋绑扎及模具养护等关键工序进行数据记录与比对。针对 16 间大尺寸房体与 20 间小尺寸房体的不同生产节奏，制定差异化排产计划，保障各批次产品按时下线。生产过程采用视频监控系统实时回传，重点核查顶板放射筋增设及剪力墙钢筋间距是否符合设计图纸要求。发现任何进度偏差立即启动纠偏预案，调整班组作业时间或增加设备投入，保证整体生产进度严格控制在倒排工期计划允许范围内，不影响后续发货节点。

（2）质量检验把控

质量检验体系贯穿原材料入库、半成品加工及成品出厂全过程，严格执行国家现行工程施工及验收规范。

1）混凝土试块抗压强度检测，确保标号达到 C35 设计要求；

2）钢筋位置及保护层厚度实测，核实双层双向布置精度；

3）顶板阳角放射筋数量与长度复核，确认构造措施到位；

4）外观尺寸偏差测量，控制长宽高误差在允许公差范围内；

5）结构连接件紧固力测试，保障吊装安全性与稳定性。

所有检验数据形成书面报告并存档，作为出厂放行依据。

3、后期运输交付

（1）运输计划执行

运输计划严格执行分批次发车策略，优先保障首批次 16 间 7.6m×4m×3.3m 规格房体准时抵达鲁山县河湖管护综合基地。发车时间安排避开早晚高峰时段，选择夜间或清晨低流量窗口期以降低交通拥堵风险。运输路线经过实地勘察验证，提前排除桥梁承重不足或道路狭窄等潜在障碍点。每车次配备 GPS 定位终端，实时监控车辆位置与行驶轨迹，异常情况即时预警并启动备用路线。货物装载加固方案经过力学计算验证，保障运输过程中构件无位移、无碰撞，完好无损地送达指定堆放场地。

（2）现场交付验收

现场交付验收工作由专人对接，配合采购人代表共同完成货物清点、外观检查及资料移交手续。验收过程严格对照装箱清单核对房间数量、规格型号及随机配件，确保实物与单据完全一致。对于预制水泥房外观缺陷、尺寸偏差等问题，当场记录并启动退换货或返修程序，不遗留任何质量隐患。交付资料包括产品装箱清单、用户手册、原厂保修卡、随机工具及备品备件等，全部整理成册并现场签字确认。验收合格后签署交付确认单，正式进入质保服务周期，履行 5 年免费质保承诺。

（二）7.6m×4m×3.3m 房体供货

1、供货批次规划

（1）初期首批供货

初期首批供货聚焦于 16 间 7.6m×4m×3.3m 规格预制水泥房，旨在快速支撑项目基础建设需求。首批次发货时间安排在项目启动后第 5 天，确保施工现场具备进场条件。

1）16 间符合 C35 混凝土标号的主体房体；

2）配套双层双向 C10@200 剪力墙钢筋结构；

3）顶板双层双向 C10@150 钢筋及放射筋增强层；

4）全套安装所需的连接件与紧固件；

5）出厂合格证及第三方检测报告原件。

该批次货物将集中运力一次性送达，减少中间转运环节，降低损耗风险。

（2）后续分批供应

后续分批供应主要针对 20 间 6m×3m×3.3m 规格预制水泥房，根据现场施工进度灵活调整发货节奏。第二批次安排在首批到货后第 10 天，第三批次视现场安装进度顺延，保障供需平衡。

1）按周为单位分解供货量，避免现场堆积占用空间；
2）每批次发货前进行二次质量复检，确保一致性；
3）预留 10%备用量应对突发增量需求或损坏替换；
4）建立批次追溯编码，实现全流程质量追踪；
5）协调制造商优先排产，保障连续供货能力。
通过科学分批，实现资源最优配置与成本有效控制。
2、运输方案适配
（1）运输方式确定
运输方式确定为公路整车直达模式，选用承载能力强、底盘平稳的重型半挂牵引车组合。针对预制水泥房体积大、重量重的特点，采用低平板挂车配合液压尾板装卸，减少人工搬运风险。运输路径避开城市中心区及学校周边路段，降低噪音扰民与安全隐患。每辆车配备两名驾驶员轮换驾驶，防止疲劳作业引发交通事故。运输过程中保持匀速行驶，避免急刹车或急转弯造成构件应力集中。全程购买货物运输保险，覆盖意外损毁与第三方责任风险，实现采购人权益不受损失。
（2）保护措施落实
保护措施落实涵盖包装防护、固定加固及环境隔离三个维度，保障预制水泥房在运输与存储期间不受损害。包装方面使用专用木架包裹边角部位，防止磕碰挤压；固定方面采用高强度钢丝绳与紧线器交叉绑扎，限制构件滑动位移；环境方面搭建防雨棚遮挡露天存放区域，避免雨水侵蚀混凝土表面。对于顶板放射筋等突出部位，额外加装泡沫护垫进行缓冲保护。所有防护措施在施工前完成交底，作业人员持证上岗，严格按规程操作。定期检查防护设施完整性，发现松动或破损立即修复，杜绝因保护不当导致的质量事故。
3、质量保障措施
（1）材料质量把控
材料质量把控始于原材料源头，所有 C35 混凝土骨料、钢筋及外加剂均从认证制造商处采购，并提供材质证明文件。进场材料实行“三检制”，即自检、互检、专检相结合，不合格材料坚决退场处理。钢筋品牌、规格、直径等参数严格核对设计图纸，杜绝以次充好现象。混凝土配合比经实验室试配验证，实现坍落度、凝结时间及抗压强度满足规范要求。材料堆放区设置明显标识牌，分类存放并覆盖防尘网，防止混料与污染。材料管理台账实时更新，做到账物相符、可追溯性强，为工程质量奠定坚实基础。

（2）检验标准执行

检验标准执行严格遵循《建筑结构制图标准》(GB/T50105-2010)及国家现行工程施工验收规范，确保各项指标达标。检验项目覆盖尺寸偏差、钢筋间距、混凝土密实度、外观缺陷等多个方面，每项均有明确判定标准。检验仪器定期校准，保证测量数据准确可靠。检验人员持证上岗，熟悉工艺流程与质量标准，能够独立判断质量问题。检验结果如实记录，形成完整档案备查，作为竣工验收的重要依据。对于不符合项，立即停工整改，重新检验合格后方可进入下一道工序，保障最终交付产品零缺陷。

（三）6m×3m×3.3m 房体供货

1、供货节奏安排

（1）适时开始供货

适时开始供货基于现场施工准备完成情况，待基坑开挖、基础浇筑等前置工序验收合格后正式启动。供货启动时间定于 2026 年 07 月 21 日开标后第 3 个工作日，实现与工程进度无缝衔接。

1）施工现场临时道路硬化完毕，满足重载车辆通行；

2）吊装设备就位并完成安全检测；

3）管理人员与技术工人全部到岗；

4）材料堆放场地平整并划定区域；

5）雨季应急预案已备案并演练。

满足上述条件后立即组织首批货物发运，避免因等待造成的工期延误。

（2）均衡供货进度

均衡供货进度旨在避免前期积压后期赶工，通过科学预测与动态调整实现供用平衡。进度控制采用滚动计划法，每周更新剩余供货量与预计到达时间，及时修正偏差。针对不同规格房体的安装难易程度，合理分配供货优先级，保障关键线路不受影响。库存水位设定安全阈值，既不过度囤积占用资金，也不出现断货风险。与施工单位保持高频沟通，实时掌握安装进度变化，灵活调整发货频率。通过精细化调度，实现资源高效利用与工期可控目标，保障项目顺利推进。

2、运输安全保障

（1）车辆检查维护

车辆检查维护是保障运输安全的核心环节，每日出车前必须进行全方位技术状况排查。

1）制动系统灵敏度测试，保障紧急情况下能迅速停车；

2）转向系统灵活性验证，防止方向失控；

3）轮胎气压与花纹深度检测，避免爆胎风险；

4）灯光信号装置完好性确认，保障夜间行车安全；

5）液压升降机构运行正常，实现装卸顺畅。

发现问题立即维修或更换部件，严禁带病上路。每次长途运输后进行全面保养，延长车辆使用寿命，降低故障率。

（2）路线优化选择

路线优化选择基于GIS地理信息系统与实时交通大数据，筛选出距离最短、路况最好、通行效率最高的运输路径。优先选择国道、省道主干道，避开乡村小道与施工路段，减少颠簸与延误风险。路线规划考虑桥梁限重、隧道限高、路口限宽等物理约束，确保大型构件顺利通过。同时预留备选路线，遇突发事件如交通管制或交通事故时能快速切换。路线优化还兼顾燃油经济性，降低运输成本。所有路线信息录入导航系统，司机严格执行既定路线，不得擅自变更，保障运输过程可控、可查、可追溯。

3、交付资料准备

（1）资料收集整理

资料收集整理工作贯穿项目全生命周期，实现交付文件齐全、准确、规范。收集范围涵盖产品设计图纸、生产工艺记录、质量检验报告、出厂合格证、运输签收单等关键文档。所有资料按批次分类归档，建立电子与纸质双套备份，便于查阅与审计。资料内容真实反映产品实际情况，不得伪造、篡改或遗漏重要信息。整理过程由专人负责审核，实现格式统一、编号清晰、签字完备。资料移交时编制详细目录清单，双方签字确认，形成闭环管理。完整资料体系为后续运维、维保及争议解决提供有力支撑。

（2）合规证明提供

合规证明提供是履行政府采购政策的重要体现，实现所供产品符合国家节能环保及中小企业扶持要求。提供的证明文件包括节能产品认证证书、环境标志产品认证证书（如适用）、中小企业声明函及本国产品标准符合声明函等。所有证书均在有效期内，扫描件清晰可辨，原件备查。证明文件内容与投标承诺一致，不存在虚假陈述或误导行为。对于强制采购品目，保障产品完全符合规定要求，否则承担相应法律责任。合规证明不仅满足招标条件，更彰显企业社会责任与诚信

经营形象，赢得采购人信任。

（四）形成甘特图展示

1、甘特图内容规划

（1）任务模块划分

任务模块划分将 45 日历天工期分解为若干独立且关联的工作包，便于精细化管理与责任落实。主要模块包括资源筹备、生产制造、物流运输、现场交付、质量验收五大板块。每个模块设定明确起止时间、责任人及交付成果，形成网格化管理体系。模块之间设置逻辑接口，确保前后工序平滑过渡，避免脱节或冲突。模块划分充分考虑季节因素与节假日影响，预留合理缓冲时间。通过模块化运作，提升整体协同效率，降低管理复杂度，保障项目按计划有序推进，实现预期目标。

（2）时间节点标注

时间节点标注是甘特图可视化管理的核心要素，精确标示各阶段任务的开始与结束时刻。关键节点包括合同签订日、首批生产启动日、首批发货日、现场到货日、验收合格日等，均以具体日期呈现。标注内容采用阿拉伯数字表示年月日，格式统一规范，避免歧义。每个节点设置里程碑标记，突出显示对项目成败具有决定性意义的时间关口。时间节点动态更新，根据实际情况及时调整，实现计划与实际同步。标注信息清晰易读，便于各方快速掌握进度状态，辅助决策制定与资源调配。

2、甘特图绘制规范

（1）图形格式设计

图形格式设计注重直观性与专业性，采用横道图形式清晰展示任务持续时间与并行关系。颜色区分不同任务类型，如蓝色代表生产、绿色代表运输、红色代表验收，一目了然。线条粗细反映任务重要性，关键路径加粗显示，非关键路径适当淡化。图表布局合理，留出足够空白区域添加注释说明，增强可读性。图形比例适中，既能容纳所有任务模块，又不至于过于拥挤。设计遵循标准化模板，确保在不同设备上显示效果一致，方便打印与汇报，提升沟通效率。

（2）数据准确性保障

数据准确性保障依赖多重校验机制，确保甘特图中所有时间参数真实可靠。数据来源限定于项目背景、招标文件及实际生产记录，禁止随意编造或估算。关键数据经过三级审核，即填报人自查、项目经

理复核、公司总工终审，层层把关。系统自动比对历史数据与当前计划，发现异常波动立即预警并调查原因。定期开展数据质量评估，剔除无效或错误信息，保持数据库清洁。数据准确性直接关系到进度控制的科学性，必须高度重视，实现每一个数字都经得起推敲与验证。

3、甘特图应用价值

（1）进度监控依据

进度监控依据甘特图提供的可视化框架，实时对比计划进度与实际进展，识别偏差并采取纠正措施。监控频率定为每日一次，结合晨会通报当日完成情况与次日计划安排。监控指标包括任务完成率、节点达成率、资源利用率等量化参数，客观反映执行状态。对于滞后任务，深入分析根本原因，制定专项追赶方案，必要时追加人力物力投入。监控过程保留完整记录，作为绩效考核与责任追究的依据。通过持续监控，确保项目始终处于受控状态，按时保质完成全部供货任务。

（2）沟通协调工具

沟通协调工具依托数字化平台与会议机制，构建多方联动的信息共享网络。主要工具包括项目管理软件、即时通讯群组、视频会议系统及定期例会制度。软件平台实现任务分配、进度更新、问题反馈等功能在线化，打破信息孤岛。通讯群组用于日常事务快速响应，重大事项则通过视频会议面对面讨论，提升决策效率。例会制度固定每周召开，汇总进度情况，协调解决跨部门难题。所有沟通记录存档备查，保障责任可追溯。工具应用有效降低沟通成本，提升协作效能，保障项目顺利实施。

二、说明进度保障措施

（一）与制造商产能协议

1、协议明确产能

（1）规格数量确定

针对鲁山县河湖管护综合基地改造维护项目第二标段预制水泥房采购需求，规格 7.6m 长、4m 宽、3.3m 高预制水泥房 16 间与规格 6m 长、3m 宽、3.3m 高预制水泥房 20 间的总量数据已作为供货计划核心依据进行锁定。所有规格尺寸均严格对应招标文件技术参数要求，确保现场安装位置与建筑结构完全匹配。供货数量将依照清单执行，任何增减均需经过正式变更流程确认，杜绝随意调整导致交付偏差。生产排程将直接基于此固定数量展开，原材料采购与构件模具准备均以此为准绳，实现生产环节无冗余也无短缺。物流车辆调度与现

场卸货区域规划亦完全依据该数量规模进行测算，保障运输效率与场地承载能力相适应。最终交付清单将包含全部 36 间预制房的详细装箱信息，每间房屋均配备独立编号与身份标识，实现从出厂到安装的全程可追溯管理。

1）规格 7.6m×4m×3.3m 预制水泥房 16 间，按批次分批发运至鲁山县河湖管护综合基地指定区域；

2）规格 6m×3m×3.3m 预制水泥房 20 间，根据现场施工顺序安排优先或后续配送；

3）所有构件在出库前完成二次复核，确保尺寸、数量与图纸一致后方可装车；

4）运输途中实施全程监控，防止因颠簸或碰撞导致构件损伤影响安装精度；

5）到货后由双方代表共同清点验收，签署收货确认单作为结算依据。

（2）质量标准遵循

本项目所涉预制水泥房制造过程将全面遵循《建筑结构制图标准》（GB/T50105-2010）及相关国家现行施工验收规范，墙体与顶板混凝土强度等级严格控制在 C35 标号，剪力墙及构造柱钢筋配置满足双层双向 C10@200 间距要求，顶板钢筋则按双层双向 C10@150 布置并增设阳角放射筋以增强结构整体性。所有原材料进场前均进行复检，实现钢筋、水泥、骨料等符合设计文件规定参数，严禁使用不合格材料投入生产。构件成型后需经过养护期检测，抗压强度达到设计要求方可进入下一工序。出厂前对每块预制板进行外观检查与尺寸测量，裂缝宽度、平整度、垂直度等指标均须控制在允许偏差范围内。质量证明文件将随货同行，包括出厂合格证、检测报告、原材料质保书等完整资料包，确保验收环节一次性通过。最终产品交付时，同步提供用户手册、保修卡及随机工具备件，形成闭环质量管理体系。

2、协议保障供应

（1）供应稳定措施

确保鲁山县河务事务服务中心项目所需 36 间预制水泥房按时足额交付，建立多层次供应链保障机制，涵盖原材料储备、产能预留、运输通道优化等多个维度。首先，与上游合格制造商签订长期战略合作协议，锁定未来半年内 C35 混凝土及 C10 钢筋的优先供应权，避免市场波动影响生产节奏。其次，在生产车间划定专用生产线，专用于

本项目构件制作，实行封闭式管理，杜绝混料风险。再者，提前预订覆盖河南中部地区的物流车队资源，实现运输车辆在接到通知后 2 小时内即可抵达工厂装货。设立专项质量监控小组，驻厂监督关键工序执行情况，实时反馈异常数据以便及时调整工艺参数。最后，建立每日生产进度日报制度，向项目管理方透明化通报当日产量、质检结果及次日计划，增强各方协作信任度。

1）原材料库存保持不低于 15 天用量，应对突发断供风险；

2）生产线设置独立隔离区，专人专岗负责本项目构件流转；

3）物流车辆实行双备份制度，主车故障时备用车辆立即替补；

4）质量检测实行三级复核制，班组自检、车间复检、专职终检层层把关；

5）每日 17：00 前提交当日生产报告，含产量、合格率、问题点及改进措施。

（2）应对突发机制

面对可能发生的极端天气、交通中断、设备故障等不可预见因素，制定分级响应预案以确保供货连续性不受干扰。一级预警触发条件为局部路段封闭或单日降雨量超 50 毫米，此时启动备选路线绕行方案，并调配小型货车分批次运送紧急急需部件。二级预警适用于工厂停电或主要生产设备停机超过 4 小时，立即启用备用发电机供电系统，同时协调邻近合作工厂临时分担部分非关键工序任务。三级预警涉及重大自然灾害或政策调控导致大规模停工，则提前储备至少 3 天成品库存于中转仓库，待环境恢复后优先释放。所有应急响应团队均在合同签订后立即组建完毕，成员包括项目经理、技术主管、物流协调员及安全员，明确各自职责边界与联络方式。演练活动每季度开展一次，模拟真实场景检验预案可行性并及时修订完善细节内容。

3、协议明确责任

（1）双方责任界定

本项目供货过程中，制造商承担构件生产质量控制、出厂检验及包装防护责任，保障每间预制水泥房符合设计图纸与技术规范要求；经销商负责统筹协调物流运输、现场交接验收及售后问题初步受理工作，保障货物安全抵达指定地点并完成安装调试配合。制造商需在发货前提供完整技术资料包，包括产品说明书、保修条款、配件清单及操作指南，避免因资料缺失导致现场无法正常使用。经销商则须安排专业运输队伍，配备防尘防雨覆盖物及稳固绑扎装置，防止运输途中

发生位移或破损。双方约定在货物到达施工现场后，由经销商组织开箱验货，制造商技术人员到场协助核对规格型号与外观状况，确认无误后签署移交单据。若发现质量问题属于生产缺陷，由制造商无偿更换；若属运输损坏，则由经销商承担修复或赔偿义务，责任划分清晰无争议。

（2）违约赔偿约定

任何一方未履行合同约定义务造成对方损失时，均须依法承担相应经济赔偿责任。制造商延迟交货超过 5 个工作日，每逾期一日按合同总价万分之五支付违约金，累计不超过合同总额的百分之三；经销商运输延误导致工期受阻，同样适用上述计算标准并承担由此产生的窝工费用。若因产品质量不符合国家标准或设计要求引发返工、拆除重建等情况，制造商除承担全部整改成本外，额外支付合同金额百分之十作为惩罚性赔偿金。经销商未能按时送达货物致使现场停工待料，除赔偿直接经济损失外，另加付每日千分之二的滞纳金直至问题解决。所有赔偿款项将在收到书面索赔通知后七个工作日内划入指定账户，不得拖延推诿。争议解决方式首选友好协商，协商不成提交工程所在地人民法院诉讼管辖，实现纠纷处理高效公正且具有法律约束力。

（二）库存预警机制建立

1、预警指标设定

（1）指标计算依据

库存预警指标设定基于历史销售数据、当前订单负荷及季节性波动规律综合测算而成，保障既能满足日常供货需求又能有效防范断货风险。安全库存量计算公式为日均消耗量乘以平均补货周期再加缓冲系数，其中日均消耗量取自近三个月实际出库均值，平均补货周期取最长运输时间加上内部加工周期总和，缓冲系数根据制造商信用等级动态调整为 1.2 至 1.5 区间。最低警戒线设为安全库存量的 80%，当库存水平跌破该阈值即自动触发补货指令；最高上限则为安全库存量的 150%，防止积压占用资金与仓储空间。各项参数每月更新一次，结合最新市场信息与项目进展情况进行微调，保证预测模型始终贴近现实运行状态。系统支持多维度查询功能，可按品类、规格、批次等条件筛选查看实时库存分布情况，辅助管理层做出科学决策判断。

（2）动态调整策略

库存管理系统具备智能调节能力，可根据实际需求变化灵活调整

补货频率与批量大小，避免僵化执行既定计划造成的资源浪费或供应不足。当某类构件连续两周销量环比增长超过20%时，系统将自动改善该类产品的安全库存水位，并缩短下次订货间隔时间，加快周转速度。反之若销量下滑明显，则适当降低库存基准值，减少无效囤积压力。对于定制化程度较高或生产周期较长的特殊型号，采用滚动预测法，每周重新评估未来四周需求趋势，据此调整生产排程与原料采购计划。同时引入ABC分类管理法，对高频使用、高价值、高风险物品实施重点监控，分配更多人力物力资源进行精细化管理。所有调整记录均留痕备查，便于事后审计追踪与责任认定，保障整个调控过程公开透明且合规可控。

1）销量突增情形下自动提升安全库存比例至130%并压缩补货周期；

2）销量持续低迷时下调库存基准至70%并延长订货间隔；

3）特殊定制件实行周度滚动预测机制，动态修正生产计划；

4）ABC分类管理中A类物品每日盘点，B类每周两次，C类每月一次；

5）所有调整操作均需经授权人员审批并通过系统日志留存证据。

2、预警响应流程

（1）信息传递路径

库存预警信息自生成起即沿预设路径逐级上报，实现相关部门能在第一时间获取准确数据并采取应对措施。基层库管员发现库存低于警戒线后，立即通过企业ERP系统录入警报信息，系统自动推送至区域仓储主管手机端应用界面。区域主管核实情况后决定是否启动应急预案，如需跨部门协作则召集物流、采购、生产等部门召开紧急会议，共同商讨解决方案并将决议结果回传至总部指挥中心。总部指挥中心汇总各区域反馈信息，形成全局视图并下达统一调度指令，协调全国范围内资源支援重点区域缺口。整个过程采用加密通讯协议保障信息安全，防止敏感数据泄露给竞争对手或无关第三方。所有沟通记录均存档保存，包括邮件往来、会议纪要、电话录音等形式，以备日后查证复盘使用，构建完整的信息流转链条。

（2）响应措施执行

一旦确认库存预警成立，相关责任主体须立即启动标准化响应程序，确保问题在最短时间内得到妥善处置。第一步由仓储部门暂停对该品类的正常出库操作，防止库存进一步耗尽；第二步通知采购部门

联系备选制造商洽谈紧急补货事宜，争取最短交货期；第三步协调物流部门调配最近可用运力，规划最优配送路线直达目的地；第四步安排质检人员对新增入库货物进行快速抽检，确认质量达标后再放行使用。各环节之间无缝衔接，前后工序负责人必须签字确认交接事项，杜绝推诿扯皮现象发生。如遇特殊情况无法按常规流程处理，须向上级领导申请特批通道，并在事后补充完整说明材料。所有应急行动均限时办结，原则上不超过 48 小时完成从预警发出到库存回升至安全线的全部动作，最大限度减少对业务运营的影响程度。

1）仓储部门即刻冻结相关品类出库权限，防止库存继续下降；

2）采购部门 2 小时内联系三家以上备选制造商询价比价；

3）物流部门 30 分钟内指派最近车辆并规划替代运输路线；

4）质检部门优先安排绿色通道加速新品入库检验流程；

5）各部门负责人每小时汇报一次进展直至问题彻底解决。

3、预警机制监控

（1）定期检查评估

保障库存预警机制长期有效运行，建立常态化检查评估体系，定期对系统运行效果、数据准确性及响应效率进行全面体检。每月末由内部审计部门牵头组织专项检查小组，抽查过去一个月内所有预警事件处理全过程，重点核查信息传递是否及时、措施执行是否到位、结果达成是否符合预期目标。每季度邀请第三方专业机构进行独立审计，运用大数据分析工具深入挖掘潜在隐患与改进空间，提出针对性优化建议供管理层参考采纳。每年年底召开年度总结大会，回顾全年预警管理工作成效，表彰优秀团队与个人，剖析典型案例教训，修订完善管理制度与操作流程。检查结果将纳入绩效考核体系，作为晋升评优重要依据之一，激励全体员工积极参与机制建设与持续改进工作，共同营造严谨务实的工作氛围与环境。

（2）持续改进优化

库存预警机制并非一成不变，而是随着业务发展、技术进步及外部环境变化不断迭代升级的过程。一方面积极引进人工智能算法模型，利用机器学习技术分析海量历史数据，提升需求预测精度与预警灵敏度，减少误报漏报概率。另一方面广泛收集一线员工反馈意见，鼓励创新思维提出合理化建议，经论证可行后迅速转化为实际操作规程融入现有管理体系。定期组织跨部门交流活动，分享最佳实践案例与成功经验，促进知识共享与能力互补，推动整体管理水平螺旋式上

升。同时密切关注行业最新动态与政策法规调整方向，及时更新内部控制制度以适应新要求新挑战。所有改进措施均经过充分测试验证后方可正式推行，保障不影响现有业务流程稳定性与安全性，实现可持续高质量发展目标。

1）引入 AI 预测模型提升需求分析准确率至 95%以上；

2）设立意见箱收集员工改进建议并每月评选最佳提案；

3）举办季度经验分享会推广成功做法与失败教训；

4）跟踪研究最新法规政策并同步修订内部管控细则；

5）所有新技术应用前必须进行小范围试点运行验证效果。

（三）预留物流车辆资源

1、车辆资源储备

（1）车辆数量确定

针对鲁山县河湖管护综合基地改造项目 36 间预制水泥房运输任务，科学测算所需运输车辆总数并落实具体资源配置方案。根据单辆重型平板车最大载重能力与体积限制，结合构件尺寸重量分布特点，确定每车次可装载 4 间大型房或 6 间中型房，据此推算出总车次需求量为 9 趟次（其中大型房 4 趟，中型房 5 趟）。考虑到往返空驶损耗及装卸作业时间因素，实际投入运营车辆数定为 12 台，预留 3 台作为机动备用力量应对突发状况。车辆选型充分考虑道路通行条件与桥梁限重规定，选用轴距短、转弯半径小、底盘稳的专用车型，确保行驶平稳安全可靠。所有车辆均配备 GPS 定位系统与远程监控终端，实时掌握位置轨迹与运行状态，便于指挥中心统一调度指挥。驾驶员队伍经过严格筛选培训，持证上岗率 100%，熟悉本地路况与应急处理技巧，保障运输任务顺利完成。

（2）车辆性能要求

参与本项目运输的所有车辆必须满足特定性能指标与技术规范，保障能够胜任重载长途运输任务而不发生故障或事故。车身结构强度需达到国家标准规定的最高级别，车架采用高强度钢材焊接而成，抗弯扭刚度优异，能承受满载冲击载荷不变形。悬挂系统配置空气弹簧减震器，有效吸收路面颠簸震动，保护精密构件免受损伤。制动系统采用双回路液压盘式制动器，反应灵敏、制动力均衡，紧急情况下可在 50 米内完全停车。轮胎选用耐磨防滑型子午线轮胎，花纹深度不小于 8mm，气压监控系统实时报警提示异常。驾驶室配备空调、导航仪、行车记录仪等舒适与安全设施，提升驾驶员工作效率与满意度。

所有车辆年检合格且在有效期内，保险齐全覆盖第三者责任险、车上人员责任险及货物运输险，保额不低于人民币五百万元整，全方位规避经营风险。

2、车辆调度安排

（1）运输时间规划

运输时间规划紧扣项目施工进度节点与现场接收能力，合理安排发车时刻与到达时段，避免拥堵等待或夜间作业困难。首批发运定于开工前第七日清晨 6：00 准时出发，途经高速国道混合路线，预计耗时约 4 小时抵达鲁山县河湖管护综合基地，避开早晚高峰时段以减少交通事故概率。后续批次根据现场安装进度逐日跟进，每次间隔 24 小时以上，给予足够时间完成卸货归位与基础施工准备。夜间运输仅限特殊情况下的应急抢修任务，且必须获得主管部门特别许可方可实施。所有车辆严格遵守限速规定，平均时速控制在 60 公里以内，确保行车安全万无一失。运输过程中每隔两小时向指挥中心汇报一次当前位置与预计剩余里程，保持信息畅通无阻。到达现场后立即联系对接人安排卸货场地与吊装设备就位，做到无缝衔接零延误。

（2）运输顺序确定

运输顺序安排遵循先难后易、先远后近原则，优先运送地理位置偏远或安装难度较大的构件，保障整体工程进度不受制约。第一批集中发运规格 7.6m×4m×3.3m 大型预制房，因其体积庞大、重量较重，需要更大吊装设备与更宽敞作业空间，故安排在前期集中到位。第二批依次配送规格 6m×3m×3.3m 中型预制房，相对轻便灵活，可根据现场实际情况分批插入施工缝隙中。同一批次内不同构件按安装区域分布排序，相邻房间尽量连续送达，减少搬运距离与重复作业次数。运输路线经过实地勘察优化，选择平坦宽阔主干道为主干道，避开狭窄巷道与低矮桥洞，保障大型车辆顺利通行。所有车辆编队行驶，保持安全车距与统一信号联络，遇前方障碍时由头车先行探路引导，尾车殿后观察提醒，形成严密运输梯队。

3、车辆应急保障

（1）备用车辆安排

应对运输途中可能出现的车辆故障、交通事故、道路封锁等突发事件，精心部署备用车辆资源，确保关键时刻拉得出、用得上、打得赢。备用车辆总数设定为 3 台，分别停放在三个不同区域：一台位于郑州市区中心仓库，两台分布于周边县市物流园区，形成多点布局辐

射网络。所有备用车辆性能参数与主力车队保持一致，随时处于待命状态，燃油充足、轮胎完好、证件齐全。一旦发生意外，最近的备用车辆可在 30 分钟内抵达事故现场接管运输任务，原故障车辆拖离维修。备用车辆驾驶员均为资深老司机，具备丰富应急处置经验，熟悉各类复杂路况与突发状况处理方法。定期组织实战演练，模拟各种极端场景考验响应速度与协同作战能力，不断提升整体保障水平。所有备用车辆信息录入中央调度系统，实现一键呼叫快速集结，确保运输链韧性十足。

1）郑州中心仓存放 1 台备用重型平板车，覆盖主城区及周边辐射圈；

2）荥阳市物流园停放 1 台备用车辆，服务西部片区运输需求；

3）郏县转运站储备 1 台备用车辆，保障东部线路畅通无阻；

4）所有备用车辆每月进行一次全面检修保养，保障随时可用；

5）建立备用车辆呼叫热线，24 小时有人值守接听调度指令。

（2）应急维修服务

运输过程中若发生车辆故障或构件轻微受损情况，立即启动应急维修服务程序，力争在最短时间内恢复正常运行状态。车内常备简易维修工具箱，内含常用扳手、螺丝刀、千斤顶、灭火器等基本工具，司机接受过基础维修技能培训，可自行处理如更换轮胎、紧固螺栓、排除电路短路等简单故障。若遇复杂机械问题或严重碰撞损伤，则就近联系签约合作修理厂，派遣专业技术人员赶赴现场抢修，必要时调用流动维修车携带大型设备上门作业。对于构件表面划痕或边角磕碰等外观瑕疵，现场配备修补材料与工具，由专业技工即时修复，不影响整体美观与使用功能。所有维修记录详细登记备案，包括故障原因、处理过程、更换零件清单及验收结论，作为后续分析与改进的重要参考资料。维修完成后须经车主代表与监理方联合签字确认，方可继续执行运输任务，保障工程质量与安全双达标。

三、明确进度延误应对措施

（一）加班生产模式启动

1、增加生产人力

（1）合理排班安排

针对本项目预制水泥房安装工期紧张且地点位于鲁山县河湖管护综合基地的实际状况，生产与配送环节将实施全天候轮值作业机制。每日工作时间划分为早、中、晚三个班次，保障生产线与物流车

队连续运转，避免因人员休息导致工序中断。各班组职责分工明确，生产组负责构件浇筑与养护，运输组负责车辆调度与路线规划，现场安装组负责基础验收与吊装作业，三方协同作战。通过科学计算各环节耗时，关键路径上的任务压缩至最短时间窗口内，确保在 45 个日历天内完成全部 16 间大规格及 20 间小规格预制房的供货与安装任务。

（2）快速技能培训

所有参与本项目的施工人员与管理人员在上岗前必须接受专项技术交底与安全培训，重点强化对 C35 混凝土预制构件特性及双层双向钢筋绑扎工艺的理解。培训内容涵盖《建筑结构制图标准》GB/T50105-2010 相关条款解读，保障作业人员准确掌握 7.6 米长、4 米宽及 6 米长、3 米宽两种规格产品的尺寸控制要点。培训采用现场实操演示与理论考核相结合的方式，考核合格者方可持证上岗，杜绝因操作不当造成的构件损伤或安装误差。针对雨季施工可能遇到的混凝土凝固时间变化问题，组织专项应急预案演练，提升团队应对突发天气的处置能力，保障施工进度不受环境因素干扰。

2、延长工作时间

（1）保障员工权益

维持高强度施工节奏下的队伍稳定性，严格执行国家劳动保护相关规定，足额发放加班工资并落实高温、夜间作业补贴措施。施工现场将配备充足的防暑降温药品与夜间照明设施，合理安排休息时段，防止因疲劳作业引发安全事故或质量隐患。同时建立员工健康档案，定期监测作业人员身体状况，对不适应连续加班岗位的人员及时调整至辅助岗位。通过完善后勤保障体系，消除一线人员的后顾之忧，保障其在鲁山县河湖管护综合基地项目现场保持高昂的工作热情与专注度，从人力资源层面为工期目标达成提供坚实支撑。

（2）优化工作流程

针对预制水泥房从工厂生产到基地安装的全链条环节，重新梳理并简化审批流转程序，推行并行作业模式以缩短等待时间。生产部门在完成第一批次构件养护后即刻启动下一批次模具清理工作，运输车辆同步进行路线勘察与装载方案制定，实现工序无缝衔接。现场安装阶段采用流水施工法，16 间大规格与 20 间小规格房屋按区域划分作业面，多支队伍同时展开基础处理与吊装作业，避免单点瓶颈制约整体进度。通过动态调整资源投入，非关键路径上的冗余时间转移至关

键节点，确保整个供应链响应速度达到最优状态。

3、增加设备投入

（1）设备选型与采购

满足本项目预制水泥房高强度的生产需求，提前锁定符合 C35 混凝土配比要求的专用搅拌站及振捣设备，实现原材料供应稳定可靠。

1）选用具备自动计量功能的混凝土搅拌系统，精确控制水灰比与骨料级配，保证墙体与顶板混凝土强度达标；

2）配置多层叠放式蒸养窑，缩短混凝土自然养护周期，加快模具周转效率，适应 45 天短工期要求；

3）采购高精度激光定位仪与全站仪，用于预制构件尺寸检测与现场安装定位，消除人为测量误差；

4）储备足量备用发电机与应急抢修工具，防止因电力故障导致生产线停摆。

（2）设备安装与调试

新购进的检测设备与生产辅助设备在投入使用前必须经过严格校验与试运行，保障各项性能指标满足本项目技术要求。安装调试过程遵循先单机后联调原则，重点检查自动化控制系统与机械传动部件的匹配度，发现异常立即停机整改。针对鼋山县河湖管护综合基地的地形特点，对吊装设备进行承载力复核，保障在复杂环境下安全作业。所有设备运行数据将实时记录并上传至项目管理平台，便于追溯分析与持续优化。通过建立设备全生命周期管理制度，延长关键设备使用寿命，降低故障率，为连续化生产提供硬件保障。

（二）启用备选物流车队

1、车队资质审核

（1）信誉与业绩考察

启用备选物流车队前，必须对其过往运营记录进行全面审查，重点核查其是否具备道路运输经营许可证及安全生产标准化等级证书。考察内容包括近三年的交通事故率、货物破损率及客户投诉处理情况，优先选择无重大违规记录且服务口碑良好的运输企业。对于曾参与过类似大型预制构件运输项目的车队，调取其历史履约报告，评估其应对突发路况与恶劣天气的能力。同时核实其车辆保险覆盖范围是否包含货物运输险与第三者责任险，确保风险可控。通过严格的准入筛选机制，构建安全可靠的多渠道物流运输网络，为项目按期交付保驾护航。

（2）运输能力评估

备选车队的实际运输能力需经实地测试验证，包括单车载重、行驶速度及装卸效率等关键指标的量化考核。测试路线模拟从生产基地至鲁山县河湖管护综合基地的实际路径，统计全程耗时与燃油消耗，计算单位运量成本。针对预制水泥房体积大、重量重的特点，重点评估车辆底盘承重能力与车厢固定装置的可靠性，防止运输途中发生位移或倾覆。还需考察车队在高峰期或节假日的车辆调配能力，实现在需求激增时能迅速补充运力缺口。通过多维度的能力评估模型，筛选出最具竞争力的运输合作伙伴，形成稳定的物流保障体系。

2、应急调度协调

（1）信息实时共享

建立基于云平台的物流信息共享机制，实现生产厂家、物流公司、项目部三方数据的实时同步与交互。每辆运输车辆均安装 GPS 定位终端，实时监控位置、速度及行驶轨迹，异常情况自动触发预警信号。货物出库、在途、入库各节点信息通过移动端 APP 即时更新，管理人员可随时查看预制水泥房的流向状态。针对鲁山县河湖管护综合基地现场，设置专用数据接口，将运输计划与实际到货时间关联分析，动态调整后续发货节奏。通过数字化手段打破信息孤岛，提升供应链透明度与响应速度，实现各环节紧密咬合，有效规避延误风险。

（2）应急预案制定

针对可能影响供货进度的各类风险因素，制定详尽的分级分类应急预案，涵盖交通拥堵、极端天气、设备故障、政策变动等场景。预案明确不同等级事件的响应流程、责任人及处置措施，确保突发事件发生时能够迅速启动。例如遭遇暴雨导致道路中断时，立即启用备用路线或中转仓储点，必要时协调当地交管部门开辟绿色通道。对于关键设备故障，准备备用机组或租赁方案，最大限度减少停机时间。所有预案均需经过桌面推演与实战演练验证可行性，并根据项目进展动态修订完善，形成闭环管理机制，为 45 天工期目标提供兜底保障。

3、运输成本控制

（1）费用核算与监督

启用备选物流车队产生的额外成本将纳入专项预算进行独立核算，严格监控每一笔支出是否符合合同约定与市场行情。财务部门建立动态成本台账，实时比对实际运费与计划预算的差异，发现超支趋势立即启动原因分析与纠偏措施。监督机制涵盖合同履约全过程，包

括车辆调度费、燃油附加费、过路过桥费等明细项目的真实性审核。引入第三方审计机构对大额费用支付进行抽查，防范虚报冒领行为。通过精细化成本管控，在保证服务质量的前提下有效控制物流支出，降低采购人交易成本，体现经销商在供应链管理中的价值优势。

（2）成本优化措施

保障运输安全与时效的基础上，采取多种措施挖掘物流成本节约空间，提升整体经济效益。通过优化运输路线规划，减少空驶里程与绕行距离，降低燃油消耗与车辆磨损。推行拼车运输模式，改善单车装载率，摊薄单件货物的运输成本。利用大数据技术分析历史运输数据，预测最佳发车时段，避开高峰拥堵路段，提升通行效率。同时加大与生产厂家的协同，合理安排生产计划与发货节奏，减少中间仓储环节的滞留费用。通过系统性成本优化策略，在不降低服务质量的前提下实现物流总成本最小化，为项目顺利实施创造有利条件。

（三）调配管理人员协调

1、现场管理调配

（1）生产进度监督

设立专职进度监督员驻守生产车间，对预制水泥房的生产全过程实施旁站监督，确保每个环节严格按计划执行。监督内容涵盖原材料进场检验、模具组装、混凝土浇筑、振捣密实、养护时长及脱模起吊等关键工序，发现偏差立即纠正。

1）实行小时制进度汇报制度，每小时更新一次产量数据并与计划对比；

2）每日召开生产调度会，分析当日完成情况并部署次日重点任务；

3）运用甘特图可视化展示生产进度，直观呈现滞后节点与追赶措施；

4）对关键岗位人员实施绩效考核，将进度达成率与薪酬挂钩。

（2）物流协调指挥

组建专门的物流指挥中心，统一调度所有运输车辆与装卸资源，实现预制水泥房从出厂到鲁山县河湖管护综合基地的无缝对接。指挥中心配备专业调度员，实时掌握路况信息与车辆状态，灵活调整运输方案以应对突发状况。针对 16 间大规格与 20 间小规格不同尺寸的构件，制定差异化装车方案，最大化利用车厢空间并保证运输安全。建立与现场安装队伍的联动机制，提前通报预计到达时间，以便做好基

础验收与吊装准备。通过高效协调指挥，打通物流运输“最后一公里”，消除供需错配风险，保障项目整体进度不受阻滞。

2、部门沟通协调

（1）信息共享机制

构建跨部门信息共享平台，实现生产、物流、安装、质检等环节数据的互联互通，打破内部信息壁垒。平台支持多终端访问，管理人员可通过电脑、平板或手机随时随地查阅最新进度与问题清单。建立异常事件快速上报通道，一线人员发现质量问题或延误风险时，可一键提交至指挥中心并自动推送至相关负责人。定期生成多维度分析报告，包括产能利用率、准时交付率、设备故障率等关键指标，为决策提供数据支撑。通过信息共享机制的常态化运行，提升组织协同效率，增强对项目全局的掌控能力，确保各项应对措施及时落地见效。

（2）问题协调解决

建立分级问题解决机制，一般性问题由现场主管当场裁定，复杂问题升级至项目经理召集专题会议研讨，重大风险直接上报公司高层决策。针对生产过程中出现的混凝土强度波动、运输途中构件磕碰、现场安装基础不符等技术难题，组织专家团队会诊，制定针对性解决方案。协调各方资源，调动外部专家、厂家技术人员共同参与攻关，确保问题得到彻底解决而非临时应付。建立问题跟踪销号制度，明确整改责任人与完成时限，定期复查整改效果，防止同类问题重复发生。通过高效的问题协调解决机制，化解潜在风险，保障项目平稳推进。

3、进度调整决策

（1）数据分析与评估

利用大数据分析技术对项目进度数据进行深度挖掘，识别影响工期的关键因子与潜在规律，为科学决策提供依据。分析维度包括生产节拍、运输时效、安装效率、天气影响等多重变量，构建进度预测模型，提前预判可能出现的延误风险。定期开展阶段性评估，对比实际进度与计划目标的差距，量化偏差程度并分析成因。通过数据可视化图表直观展示进度态势，帮助管理层快速把握项目脉搏。基于评估结果动态调整资源配置与施工策略，实现从被动应对向主动管理的转变，保障 45 天供货安装期目标如期实现。

（2）决策执行与监督

所有基于数据分析形成的进度调整决策，必须转化为具体的执行指令并分解落实到各部门与责任人，实现政令畅通、执行有力。监督

机制贯穿决策执行全过程，包括任务下达、过程跟踪、结果反馈三个环节，形成完整闭环。

1）建立决策执行台账，逐项记录任务内容与完成状态；

2）实施周度进度核查，对比计划与实际差异并通报批评；

3）开展月度绩效考评，进度达成情况作为核心考核指标；

4）引入第三方监理机构对关键节点进行独立验收，确保执行质量。

四、建立供货进度动态监控机制

（一）每日更新生产状态

1、生产进度更新

（1）环节完成确认

预制水泥房生产流程中的每一道工序完成后，立即执行严格的环节确认程序。从钢筋绑扎成型到混凝土浇筑养护，再到构件脱模与成品堆放，所有关键节点均需由专职质检人员现场核验尺寸偏差、外观质量及内部结构强度。确认工作将依据设计图纸与技术规范逐项比对，任何不符合 C35 混凝土标号或双层双向钢筋间距要求的工序均被判定为不合格并强制返工。只有当上一环节所有技术指标完全达标且签署确认单后，下一道生产工序方可正式启动，从而保障 16 间大规格与 20 间小规格预制房在制造源头即符合鲁山县河湖管护综合基地的交付标准。

（2）进度数据记录

生产进度的实时数据将被系统化地记录于专项管理台账之中，形成可追溯的数字化档案。每日完工的预制构件数量、各规格型号的生产比例、原材料消耗量以及实际工时投入等核心指标，均将在当日下班前录入系统数据库。针对 7.6 米长与 6 米长两种不同尺寸的预制房，其生产节拍差异将被单独统计与分析，以便精准掌握整体供货节奏。所有记录数据将作为后续动态监控机制的基础素材，通过历史数据对比分析，能够及时发现生产瓶颈或资源闲置现象，为优化资源配置提供详实可靠的数据支撑，保障 45 天供货期内的每一个时间节点都清晰可控。

2、生产问题反馈

（1）问题及时上报

生产过程中若发现任何可能影响供货进度的异常情况，立即启动快速上报机制。无论是原材料供应延迟、设备突发故障还是技术工艺

偏差，相关责任人必须在发现后的第一时间向项目指挥中心汇报，严禁瞒报或迟报。上报内容需包含问题发生的具体时间、涉及的生产环节、当前造成的延误时长以及初步的紧急处置措施。对于可能导致无法按期交付至鲁山县河湖管护综合基地的重大风险点，升级至公司最高管理层进行决策调度。这种即时响应机制旨在将潜在隐患消灭在萌芽状态，避免因信息传递滞后而导致整个供应链条的瘫痪，保障货物采购任务的顺利实施。

（2）方案制定实施

针对已识别出的生产进度偏差或突发问题，迅速组织技术与管理团队制定针对性的纠偏实施方案。方案内容涵盖调整生产班次以延长作业时间、增加临时用工以补充人力缺口、更换备用生产设备以消除机械故障影响等多个维度。一旦方案经审核确认具备可行性，立即下达执行指令，要求相关责任部门严格遵照既定策略落实整改措施。实施过程中将实行全过程跟踪督导，保障每一项纠偏动作都能精准落地并产生实效。通过科学合理的方案设计与高效有力的执行落实，能够有效化解各类不确定性因素带来的冲击，实现预制水泥房的供货进度始终处于受控状态。

3、生产人员调配

（1）人员按需分配

根据预制水泥房生产的实际进度需求与工序特点，实施精细化的人员按需分配策略。在钢筋加工、模板支设、混凝土浇筑及养护等关键岗位上，根据当日计划产量合理配置具备相关资质的操作人员数量。针对 7.6 米长的大规格构件与 6 米长的小规格构件，因其施工难度与耗时不同，人员配置比例将进行差异化调整，以实现生产效率最大化。考虑到鲁山县当地气候条件对户外作业的影响，人员排班将灵活应对天气变化，在适宜时段集中优势兵力突击关键节点，避免人力资源浪费或不足，为按时保质完成供货任务奠定坚实的人力基础。

（2）人力动态调整

面对生产进度波动或紧急赶工需求，建立灵活高效的人力动态调整机制。当某一时段生产任务激增导致人手紧张时，立即从其他非关键岗位抽调熟练工人进行支援，或协调外部劳务资源补充缺口。反之，若某工序出现暂时性停滞，相关人员将被迅速调配至急需人力的其他环节，实现人力资源的全局优化配置。这种动态调整不仅限于生产一线，还包括质检、物流调度等辅助岗位，实现整个供应链条上的人员

流动始终与实物进度保持同步。通过持续的人力资源动态平衡，能够有效应对各种突发状况，保障预制房生产与交付工作的连续性与稳定性。

（二）物流状态实时掌握

1、运输车辆跟踪

（1）位置信息获取

为保障运输车辆能够安全、准时地将预制水泥房送达鲁山县河湖管护综合基地，将利用先进的卫星定位技术实时获取车辆运行位置信息。每辆参与本项目运输任务的货车均安装车载 GPS 终端，系统每隔固定时间间隔自动上传一次车辆的经纬度坐标及行驶方向。管理人员可通过监控平台直观查看车辆在途轨迹，精确掌握其距离目的地的剩余里程与预计到达时间。该位置信息的获取不仅服务于日常调度指挥，更能在发生交通拥堵或路线变更时提供决策依据，保障物流运输环节的高效运转，防止因位置不明导致的交付延误或货物丢失风险。

（2）行驶状态监控

对运输车辆行驶状态的实时监控是保障物流安全与时效的关键环节，通过多维度数据采集实现全方位管控。

1）实时监控车辆行驶速度，防止超速驾驶引发交通事故，保障货物在运输过程中的绝对安全；

2）监测车辆是否偏离预定规划路线，一旦发现异常绕行立即介入干预，避免无效运输时间与成本增加；

3）追踪车辆停车时长与频次，区分正常装卸货停留与违规长时间滞留，提升物流周转效率；

4）监控驾驶员疲劳驾驶状态，通过后台预警系统强制提醒休息，杜绝人为因素造成的安全隐患。上述监控措施共同构成了严密的物流安全防护网，保障每一车预制房都能平稳抵达指定地点。

2、物流进度更新

（1）运输阶段确认

货物运输过程被划分为出厂装车、干线运输、中转配送及最终卸货等多个关键阶段，每个阶段的完成均需经过严格确认。在装车环节，将核对预制房规格型号、数量及包装完整性，确认无误后方可签发发货单据；干线运输阶段则重点检查途中车辆状态与货物稳固情况，确保无位移或损坏；到达目的地前的中转配送环节需提前联系接收方做好接货准备；最终卸货阶段需在鲁山县河湖管护综合基地现场验收货

物外观及数量，并签署交接凭证。各阶段确认工作环环相扣，形成完整的物流闭环，实现从工厂到现场的每一次流转都有据可查，有效规避运输过程中的责任纠纷与货物损失风险。

（2）进度信息共享

实现供需双方对物流进度的透明化管理，建立高效的信息共享渠道，保障各方能够实时掌握货物动态。运输车辆的位置数据、预计到达时间、实际装载情况及异常事件处理进展等信息，将通过专用信息平台或通讯群组即时推送给项目相关方。信息共享机制打破了传统沟通中的信息壁垒，使得采购方能提前安排场地清理、吊装设备及人员就位，大幅缩短货物到场后的等待时间。透明的信息共享也有助于增强互信，减少因信息不对称产生的误解与摩擦，营造顺畅的合作氛围，共同推动鲁山县河务事务服务中心河湖管护综合基地改造维护项目的顺利实施。

3、物流异常处理

（1）异常情况上报

物流运输途中若遭遇恶劣天气、道路中断、车辆故障或交通事故等异常情况，严格执行分级上报制度，确保信息传递畅通无阻。

1）一般性轻微延误或路况不佳，由随车押运员第一时间向物流调度中心报告，启动应急预案进行路线调整；

2）重大交通事故或车辆严重故障导致长时间停运，立即上报公司应急指挥部，协调救援力量与备用车辆进行转运；

3）极端自然灾害或政府管制导致区域封路，迅速通报项目负责人并评估对整体供货期的影响，提出替代运输方案建议。所有异常情况的上报必须做到事实清楚、原因明确、措施具体，为快速决策提供准确依据，最大限度降低突发事件对供货进度的负面影响。

（2）应对措施执行

针对已识别的物流异常情况，迅速制定并执行针对性的应对措施，全力保障货物按期交付。具体措施包括启用备用运输车辆进行接力运输、调整行车路线避开拥堵路段、协调沿途服务区进行临时停靠检修、以及在必要时采用多式联运方式绕过受阻区域。执行过程中，指定专人全程跟踪措施落实情况，保障每一项补救行动都能精准到位。加大与承运商、交警及路政部门的沟通协调，争取政策支持与通行便利，为货物抢回工期创造有利条件。通过果断有效的应对措施执行，能够将意外风险控制在最小范围，实现预制水泥房供应链条的韧

性与可靠性。

（三）每周汇报进度偏差

1、进度数据统计

（1）数据收集整理

每周将对供货进度相关的各项数据进行系统性收集与整理，形成标准化的统计分析报表。

1）汇总本周内预制水泥房的生产数量、合格品率及实际产出进度，与周计划目标进行对比；

2）统计物流运输车辆的出勤率、平均行驶里程、准点到达率及异常事件发生次数；

3）记录各环节的实际耗时与计划耗时的差异值，计算整体进度偏差百分比；

4）收集现场反馈的安装配合情况、货物完好率及客户满意度评价等衍生数据。所有数据将按日、周、月维度进行分类归档，建立完整的历史数据库，为后续的趋势分析与预测模型构建提供坚实基础，保障进度监控工作有据可依、科学严谨。

（2）偏差计算分析

基于收集整理的周度数据，运用科学的计算方法对实际进度与计划进度之间的偏差进行量化分析。通过对比计划完成量与实际完成量，计算出绝对偏差值与相对偏差率，明确当前供货进度是超前还是滞后。进一步分析偏差产生的幅度与趋势，判断是偶发性波动还是持续性偏离，评估其对 45 天总工期的潜在影响程度。针对预制房生产与物流两个主要环节，分别计算各自的进度偏差贡献度，找出制约整体进度的关键短板。这种定量的偏差分析不仅揭示了问题的表象，更为深入挖掘根源提供了数据支撑，使后续的纠偏措施能够有的放矢，精准发力。

2、偏差原因分析

（1）问题根源查找

明确进度偏差数值的基础上，深入剖析导致偏差的根本原因，而非仅仅停留在表面现象的修补。通过鱼骨图分析法、因果链推演等手段，从人、机、料、法、环五个维度全面排查问题源头。可能是由于原材料供应不及时导致生产停顿，也可能是因为设备老化频繁故障降低了作业效率，或者是运输路线规划不合理增加了路途耗时。对于鲁山县当地特殊的气候环境因素，也将纳入考量范围，分析其对户外预

制房生产与运输的具体干扰程度。只有找准了问题的症结所在，才能制定出治本而非治标的解决方案，从根本上消除影响供货进度的不利因素。

（2）影响因素评估

对已识别出的各类影响供货进度的因素进行综合评估，确定其重要程度与紧迫性等级。评估工作将结合历史数据经验与现场实际情况，量化分析各因素对整体工期的影响权重。例如，原材料短缺可能被评估为高优先级因素，因其直接阻断生产流程；而轻微的道路拥堵则可能被列为中低优先级因素，因其影响相对可控。同时，考虑各因素之间的关联性与叠加效应，评估多重因素并发时的综合风险。通过科学的评估体系，能够清晰地识别出当前最需要关注与解决的核心问题，为资源倾斜与决策优先级的设定提供客观依据，确保有限的管理精力集中在最关键的控制点上。

3、进度汇报提交

（1）报告内容编制

每周进度汇报报告的编制将遵循内容详实、逻辑严密、数据准确的原则，全面反映供货动态。报告将包含本周生产与物流的整体概况、关键指标完成情况、进度偏差分析结果、问题根源查找结论以及拟采取的纠偏措施等核心板块。文字描述力求简洁明了，图表展示注重直观清晰，保障阅读者能够快速把握重点。报告中将特别标注影响鲁山县河湖管护综合基地项目交付的关键风险点及其应对预案，为管理层决策提供有价值的参考信息。报告还将附上相关原始数据的附件，保证所有结论均有据可查，体现投标方的专业素养与严谨作风，展现对项目高度负责的态度。

（2）报告及时提交

实现管理层能够及时掌握最新供货动态并做出正确决策，每周进度汇报报告将在规定时间内准时提交。报告编制工作将于每周五下午完成初稿，经相关负责人审核修订后，于周六上午正式报送至项目指挥中心及相关协作单位。提交方式采用电子文档与纸质文件双重形式，实现信息传递的准确性与安全性。对于突发的重大进度调整或紧急事项，将打破常规周报周期，随时编制专项报告并即时报送，不等待固定时间点。这种及时高效的报告提交机制，保证了信息流的畅通无阻，使项目管理团队能够始终保持对供货进度的敏锐感知与快速响应能力。

（四）采取纠偏措施

1、生产纠偏措施

（1）设备资源增加

当生产进度出现明显滞后且现有设备产能无法满足追赶需求时，果断采取增加设备资源的纠偏措施。针对预制水泥房生产中的关键环节，如钢筋加工设备、混凝土搅拌站及模具系统等，将额外调配同类先进设备投入运行，以提升单机作业效率与整体产出能力。新增设备将经过严格调试与性能测试，确保其与现有产线兼容并稳定运行。配备相关的操作与维护技术人员，保障新设备能够即刻投入使用并发挥最大效能。通过设备资源的适度扩容，能够有效缓解产能瓶颈，加快预制房的制造节奏，为按期完成鲁山县河湖管护综合基地的供货任务争取宝贵时间。

（2）工艺优化调整

提升生产效率与产品质量，将对现有的生产工艺流程进行持续优化与调整。通过引入更先进的模具设计、改进混凝土配比配方、优化养护温度控制曲线等技术手段，缩短单个预制构件的生产周期。重新梳理工序衔接逻辑，减少不必要的等待时间与搬运损耗，实现流水线作业的无缝对接。针对7.2米与6米两种不同规格的预制房，分别制定最优化的工艺参数组合，实现在满足C35混凝土强度及钢筋布置要求的前提下，实现生产速度的最大化。工艺优化是一项系统工程，需要技术与管理的深度融合，通过不断的迭代改进，持续提升生产系统的整体竞争力。

2、物流纠偏措施

（1）车辆资源调配

面对物流运输环节的运力不足或车辆调度不畅问题，实施灵活的车辆资源调配策略。一方面，在公司自有车队基础上，积极整合社会优质运力资源，签订临时运输协议，扩充可用车辆池；另一方面，根据货物体积、重量及目的地分布情况，科学匹配车型与车次，改善单车装载率与运输效率。对于紧急订单或特殊时段运输任务，优先调配高性能、高可靠性的专用车辆，确保货物安全快速送达。车辆调配工作将充分考虑司机作息规律与车辆维护保养需求，避免因过度使用导致车辆带病作业，保障物流运输体系的长期健康稳定运行。

（2）路线优化调整

为缩短运输时间、降低物流成本并规避潜在风险，对预制水泥房

的运输路线进行持续优化与动态调整。利用大数据分析与智能路径规划系统，实时测算不同路线的通行时间、路况复杂度及过路费成本，选择最优行驶方案。针对鲁山县周边的路网特点，提前预判可能出现的拥堵节点或施工路段，制定备选绕行路线。在遇到临时交通管制或突发事故时，能够迅速切换至备用路线，减少对整体运输周期的影响。路线优化不仅关注单次运输的效率，更注重长期运输网络的稳定性与适应性，实现每一批次的预制房都能以最短路径、最快速度抵达鲁山县河湖管护综合基地。

3、措施效果评估

（1）效果数据收集

纠偏措施实施后，立即启动效果数据收集工作，以验证措施的有效性与实际贡献度。收集范围涵盖生产进度回升幅度、物流准点率改善情况、异常事件发生率变化以及整体供货周期缩短天数等关键指标。通过对比措施实施前后的数据差异，定量评估各项纠偏手段的投入产出比。广泛征求生产一线人员、物流调度员及现场接收方的反馈意见，了解措施在实际操作中的适用性与便捷性。所有收集到的数据与反馈信息将形成专项分析报告，为后续类似问题的处理积累经验，也为进一步优化供货方案提供实证支持，实现纠偏工作真正落到实处并产生实效。

（2）措施调整优化

基于纠偏措施的效果评估结果，对现有方案进行持续的调整与优化，形成良性循环的管理闭环。

1）若某项措施成效显著，其固化为标准作业程序，并在后续生产中推广应用；

2）若措施效果未达预期或产生新的副作用，立即暂停执行并重新分析原因，制定替代方案；

3）根据项目进展阶段的变化，动态调整纠偏力度与资源投入，避免过度干预造成资源浪费；

4）建立措施库与案例库，总结成功经验与失败教训，提升团队应对复杂问题的能力。通过不断迭代优化，保障供货进度动态监控机制始终保持活力与适应性，为圆满完成鲁山县河务事务服务中心的采购任务保驾护航。

五、制定大型构件运输专项时间表

（一）错峰夜间凌晨运输

1、选择运输时段

（1）避开交通高峰

预制水泥房运输作业将严格避开鲁山县城区早七时至八时、晚十七时至十八时的交通拥堵时段，保障大型构件在通行条件最优的窗口期进行流转。考虑到本项目供货及安装期为 45 日历天，时间紧任务重，任何因交通拥堵导致的延误都将直接影响鲁山县河湖管护综合基地的整体改造进度。通过精准规划运输时刻表，车辆将选择凌晨或午后平峰时段上路，有效规避社会车辆密集流带来的不可控风险，保障货物安全准时抵达指定施工区域。

（2）降低运输风险

针对规格 7.6 米长、4 米宽的大型预制水泥房，夜间运输能有效降低道路突发状况引发的安全风险，减少因视线不佳或恶劣天气造成的意外概率。凌晨时段道路路面干燥且车流量极小，为重型运输车辆提供了更为平稳的行驶环境，极大降低了货物在途发生倾斜、碰撞等质量隐患的可能性。这种错峰运输策略不仅保障了构件结构完整性，还保障了后续在鲁山县河湖管护综合基地的卸货与安装工作能够按既定计划无缝衔接，避免因设备损坏导致的工期拖延。

2、规划运输路线

（1）勘察道路状况

正式发车前，专业勘察团队将对从出厂地至鲁山县河湖管护综合基地的全程路线进行实地踏勘，重点核查桥梁承重能力、涵洞净空高度及转弯半径是否满足大型预制构件的通行要求。针对项目所在地可能存在的乡村道路狭窄或路面破损情况，提前制定加固方案或绕行预案，确保运输通道畅通无阻。所有勘察数据将形成书面记录并纳入运输专项档案，作为后续车辆调度与路径规划的直接依据，杜绝因路况不明导致的运输中断或安全事故。

（2）选择最优路线

基于勘察结果与实时路况数据，构建多条备选运输路径并进行综合比选，最终确定一条距离最短、路况最好、风险最低的运输走廊。具体路线选择标准如下：

1）优先选用国道或省道等高等级公路，避开限高限重严格的老旧路段；

2）剔除途经学校、医院等敏感区域的路线，减少噪音扰民与临时交通管制影响；

3）实现路线全程无施工占道情况，保障运输连续性不受外部工程干扰；

4）预留应急备用路线，一旦主路发生突发状况可立即切换，确保货物按时抵达鲁山县河湖管护综合基地。

3、安排驾驶员休息

（1）制定休息计划

针对长途运输疲劳驾驶问题，严格执行国家关于货车驾驶员连续驾驶时间的强制性规定，科学制定中途休息节点与时长安排。每连续驾驶 4 小时必须强制停车休息不少于 20 分钟，确保驾驶员精力充沛以应对复杂路况。休息点将选择在具备安全停车条件的服务区或指定站点，严禁在路边随意停靠。该计划将细化到每一趟次的具体时间节点，并与运输时间表同步更新，实现在 45 天供货期内，所有运输任务均在合规且高效的状态下运行，保障人员与货物的双重安全。

（2）监督休息执行

建立驾驶员休息执行情况的双向监督机制，利用车载定位系统与人工抽查相结合的方式，对休息计划的落实情况进行全过程监控。具体监督措施包括：

1）车载 GPS 系统实时记录车辆静止状态，自动识别异常长时间停车或违规短停行为；

2）随车管理人员定时拍照打卡，确认驾驶员在指定休息点完成休整并签字确认；

3）运输调度中心每日汇总休息记录，对未达标人员进行通报批评并暂停其驾驶资格；

4）定期开展安全教育培训，强化驾驶员主动休息意识，杜绝疲劳驾驶现象发生。

（二）减少路途耗时影响

1、优化运输方案

（1）选择合适车辆

根据预制水泥房的尺寸重量特性，将专门调配符合载重要求的大型低平板半挂车或特种运输车，实现车辆承载能力留有足够的安全余量。车辆底盘需具备液压升降功能或专用固定支架，以便稳固装载 7.6 米×4 米×3.3 米规格的混凝土房体，防止运输途中发生位移。车辆制动系统、轮胎状况及灯光信号均需在出发前进行全面检测，实现各项指标符合国家道路运输安全标准，为鲁山县河湖管护综合基地

的项目顺利实施提供坚实的运力保障。

（2）合理装载货物

装载作业将依照预制水泥房的重心分布特点进行科学配载，实现货物重心居中且低于车辆底板一定高度，提升运输过程中的稳定性。使用高强度绑扎带与专用固定夹具对墙体与顶板进行多点固定，防止急刹车或转弯时产生相对滑动。对于双层双向钢筋外露的剪力墙部位，采取柔性垫层保护，避免运输震动导致钢筋变形或混凝土开裂。装载完成后将进行模拟晃动测试，确认货物固定牢靠后方可启运，确保构件完好无损抵达目的地。

2、提前协调沟通

（1）办理通行手续

针对超限运输车辆，提前向当地交通运输管理部门申请超限运输通行证，明确行驶路线、时间及护送要求，保障合法合规上路。具体办理事项涵盖：

1）提交车辆行驶证、驾驶证及货物装载示意图等基础资料，证明运输资质合规；

2）申请针对 7.6 米超长构件的特别通行许可，协调沿途交警部门进行必要引导；

3）办理夜间通行证，保障错峰运输时段不被误判为违规占道；

4）准备应急联络卡，遇突发检查或路况变化时可快速沟通解决通行障碍。

（2）了解施工情况

运输团队将与鲁山县河湖管护综合基地现场施工负责人保持紧密信息互通，提前掌握场地平整度、吊装设备就位情况及卸货通道宽度等关键信息。通过每日例会或即时通讯工具，实时更新施工进度，确保运输车辆到达时间与现场接收能力完美匹配。若遇场地临时调整或设备故障，立即启动应急预案，灵活调整车辆停放位置或等待指令，避免因现场不具备卸货条件而造成车辆滞留，保障整体供货节奏不受局部因素干扰。

3、实时监控调整

（1）跟踪车辆状态

利用北斗卫星定位系统对运输车辆进行全天候实时监控，随时掌握车辆位置、速度、方向及车厢温度等动态数据，确保运输过程透明可控。系统设置电子围栏，一旦车辆偏离预定路线或长时间停留，后

台自动报警并通知调度中心介入处理。通过数据分析，可预判潜在的路况风险或机械故障，提前采取预防措施。所有监控记录将存档备查，作为运输服务质量评估的重要依据，确保每一间预制水泥房都能安全、准时地送达鲁山县河湖管护综合基地指定地点。

（2）调整运输安排

面对突发的交通管制、恶劣天气或道路施工等不可抗力因素，迅速启动动态调整机制，优化运输方案以最小化对工期的影响。具体调整策略包括：

1）遇暴雨或大雾天气，立即暂停运输，待气象条件好转后重新规划发车时间；

2）遇前方道路施工封闭，立即切换至预先设定的备用路线，实现货物不停滞；

3）遇车辆故障，第一时间调用就近备用车辆进行转运，避免单点故障引发连锁延误；

4）遇现场卸货受阻，协调周边临时堆放点暂存货物，待条件成熟后再行转运。

（三）保障供货进度

1、制定应急方案

（1）建立备用机制

为应对极端情况下的供货中断风险，建立多级备用物资储备与运力储备机制，实现在任何突发状况下仍能维持正常的供应节奏。具体措施涵盖：

1）临近鲁山县的区域设立临时中转仓库，预存部分关键规格预制水泥房，缩短应急响应时间；

2）与多家物流公司签订紧急支援协议，实现急需时可立即调配额外运力资源；

3）储备足量的应急抢修工具与备件，用于快速修复运输途中可能出现的轻微损伤；

4）组建专职应急小组，24 小时待命处理各类突发状况，实现项目供货不中断。

（2）快速响应处理

一旦发生运输异常情况，应急小组将在接到报告后 15 分钟内做出反应，启动预设的应急处置流程，力争在最短时间内恢复运输秩序。响应内容包括：

1）立即派遣技术人员赶赴现场进行故障诊断与修复指导；

2）同步通知下游施工单位调整吊装计划，避免窝工浪费；

3）协调交警部门开辟绿色通道，优先保障应急车辆通行；

4）每小时向项目管理方汇报一次处置进展，直至问题彻底解决。

2、加大沟通协作

（1）定期沟通交流

建立多方协同沟通机制，定期召开供货进度协调会，及时解决运输过程中出现的各类问题，实现各环节无缝对接。沟通内容主要涉及：

1）每周汇总运输计划执行情况，分析偏差原因并制定改进措施；

2）通报最新路况信息与政策变动，提前预警潜在风险点；

3）收集施工现场反馈意见，持续优化配送服务细节；

4）共享应急资源信息，提升整体协作效率与抗风险能力。

（2）共同解决问题

针对运输途中遇到的技术难题或协调障碍，联合制造商、物流商及现场施工方组成联合攻关小组，集思广益寻找最佳解决方案。通过资源共享与信息互通，打破各自为政的局面，形成合力攻克难关。例如遇到特殊地形限制时，共同商讨定制化的装卸方案；遇到技术参数争议时，及时邀请专家进行现场论证。这种协同作战模式不仅能改善问题解决效率，还能增强各方互信，为鲁山县河湖管护综合基地项目的顺利交付奠定坚实基础。

3、严格进度监控

（1）实时更新状态

通过数字化管理平台，实现运输进度的实时可视化展示，让所有相关方能随时掌握货物当前位置及预计到达时间。系统自动抓取车辆轨迹数据，生成动态甘特图，直观反映各批次预制水泥房的运输状态。一旦发现某环节出现滞后，系统将自动触发预警提示，促使相关人员立即介入干预。这种透明的信息反馈机制，有效消除了信息不对称带来的管理盲区，保障供货进度始终处于受控状态，保障 45 天安装期目标的如期实现。

（2）及时纠偏调整

执行过程中，若发现实际进度与计划存在偏差，立即启动纠偏程序，深入分析原因并制定针对性的追赶措施。纠偏手段包括增加运输车辆频次、延长夜间作业时间或优化卸货流程等。通过动态调整资源配置，实现落后环节尽快赶上整体节奏。建立偏差考核机制，对造成

严重延误的责任人进行追责，倒逼各环节提升执行力，保障所有预制水泥房均能在规定期限内高质量完成交付，圆满达成项目总体建设目标。

第四节 供货组织管理

一、介绍供货管理团队组成及职责

（一）项目经理统筹全局

1、整体进度把控

（1）制定进度计划

针对本项目 45 日历天供货及安装期的严格要求，依据鲁山县河湖管护综合基地现场实际条件，编制涵盖预制水泥房生产、运输、吊装及验收的全周期进度计划。计划将明确 16 间 7.6 米规格与 20 间 6 米规格预制房的交付节点，保障在 2026 年 07 月 21 日开标后迅速启动，严格匹配第二标段最高限价下的成本控制要求。进度计划将细化至每日作业内容，预留雨天等不可抗力因素的处理时间，保证所有货物按期、安全抵达指定位置，满足采购人对于快速响应的核心需求。

（2）监督进度执行

建立多级进度监控机制，对预制水泥房从原材料进场到成品出厂的每一个环节实施动态跟踪，实现 C35 混凝土浇筑、钢筋绑扎及养护等关键工序符合 GB/T50107-2010 标准。通过每日现场巡查与数据比对，及时发现并纠正可能影响工期的偏差，特别是针对双层双向 C10@200 剪力墙钢筋的施工质量进行重点管控。若发现生产进度滞后，立即启动应急预案，调配额外资源赶工，保障最终交付时间不晚于合同约定日期，保障项目整体建设目标的顺利实现。

2、资源协调分配

（1）人力调配安排

确保本项目高效履约，根据施工阶段需求科学配置专业技术与管理团队，形成覆盖采购、物流、安装及售后全流程的人力资源保障体系。

1）项目经理负责统筹全局，协调各方资源，确保指令传达准确无误；

2）技术专员负责预制房结构参数核对，确保 C35 混凝土及钢筋配置完全达标；

3）物流调度员负责车辆安排与路线规划，保障货物准时送达鲁山县河湖管护综合基地；

4）安装班组负责人组织现场吊装作业，严格执行安全操作规程。

（2）物资采购管理

严格遵循经销商角色定位，整合合格制造商资源，对预制水泥房所需的水泥、钢筋等原材料实施源头管控，实现货源充足且符合国家标准。采购过程将重点审查制造商资质，杜绝假冒伪劣产品流入，保障 C35 混凝土标号及 C10@200 钢筋的双层双向布置要求得到落实。针对顶板阳角放射筋等特殊构造，提前与制造商沟通确认工艺细节，避免现场施工出现技术偏差。建立原材料入库检验制度，确保所有进场材料均具备原厂检测报告，为后续产品质量奠定基础。

3、对外沟通协调

（1）与采购人沟通

建立常态化沟通机制，主动对接鲁山县河务事务服务中心需求，及时反馈项目进展及潜在问题，保障信息传递渠道畅通无阻。沟通内容涵盖预制房尺寸规格确认、交货时间调整及现场安装条件核查等方面，避免因信息不对称导致工期延误。针对本项目专门面向中小企业采购的政策要求，如实汇报小微企业合作情况，实现合同分包合规。通过定期汇报与现场踏勘，及时解决采购人在使用功能上的特殊关切，提升客户满意度，保障项目顺利推进。

1）每周提交书面进度报告，详细列明已完成工作量及下一步计划；

2）遇重大变更事项即时召开专题会议，共同商定解决方案；

3）设立专人对接窗口，保障采购人指令在 2 小时内得到响应。

（2）与制造商协调

充分发挥供应链整合优势，与多家合格制造商保持紧密协作，实现预制水泥房的生产能力与本项目需求相匹配。针对 16 间 7.6 米长和 20 间 6 米长两种规格产品，提前下达生产订单，锁定排产计划，防止因产能不足导致延期交付。协调制造商按照 GB/T50105-2010 标准进行模具制作与构件生产，实现墙体厚度、钢筋间距及混凝土强度完全达标。对于顶板阳角放射筋等关键构造，将要求制造商提供专项施工方案，并在生产过程中进行驻厂监造，实现每一块预制构件均符合设计要求，实现无缝衔接。

1）签订联合保供协议，明确违约责任与赔偿机制；

2）派驻质检人员驻厂，全程监督 C35 混凝土浇筑与养护过程；

3）协调制造商优先安排本项目订单，实现生产进度不受其他项

目干扰。

（二）采购专员跟进生产

1、原材料采购管理

（1）制造商筛选评估

依据国家法律法规及招标文件要求，对拟合作的预制水泥房制造商进行严格筛选与综合评估，确保其具备相关的生产资质与履约能力。评估维度包括企业注册资本、过往类似项目业绩、质量管理体系认证情况及售后服务网络覆盖范围等。重点考察制造商是否拥有成熟的预制构件生产线，能否稳定提供符合 C35 混凝土标号及双层双向 C10@200 钢筋要求的优质产品。对于无法满足环保节能或本国产品标准的制造商，一律予以剔除，保障所供货物完全符合绿色采购政策导向，降低项目运行风险。

（2）采购合同签订

确定合格制造商后，将与其签订规范的采购合同，明确双方权利义务、技术标准、交货期限及质保条款等核心内容。合同中将详细约定预制水泥房的规格型号、数量、单价及总价，确保不超过第二标段预算金额限制。针对 5 年免费质保期要求，在合同中设定明确的质保金扣除与返还机制，督促制造商履行售后责任。明确约定若发生质量问题时的退换货流程及赔偿责任，保障采购人在使用过程中权益不受损害，保障整个采购过程合法合规、公开透明。

2、生产进度跟踪

（1）定期生产汇报

建立周报与日报相结合的生产汇报制度，实时向相关方通报预制水泥房的生产进度、质量状况及存在问题。汇报内容将包含原材料进场检验结果、混凝土试块强度数据、钢筋绑扎完成比例及预计完工时间等关键指标。通过数据化展示，使管理层能够直观掌握生产动态，及时做出决策调整。对于可能影响工期的风险点，如原材料短缺或设备故障，在第一时间预警并制定应对措施，保障生产计划按时兑现，为后续物流运输与现场安装创造有利条件。

（2）生产问题协调

针对生产过程中可能出现的技术难题或突发状况，组建专项协调小组，迅速介入处理，确保问题得到彻底解决。常见问题包括混凝土配合比调整、钢筋加工误差修正及模具变形处理等，均需在生产现场即时纠偏。对于涉及结构安全的重大问题，立即暂停生产，邀请专家

论证并出具整改方案，严禁带病出厂。通过建立快速响应机制，最大限度减少非正常停工时间，保障预制水泥房按期保质交付，维护项目整体进度不受影响。

1）设立 24 小时应急热线，随时接收并处理各类突发问题；

2）每周召开生产协调会，集中讨论并解决共性技术难题；

3）建立问题台账，实行销号管理，保障件件有落实。

3、质量监督检查

（1）生产过程抽检

实施全过程质量抽检制度，对预制水泥房生产过程中的关键工序进行随机抽查，实现施工质量始终处于受控状态。抽检重点包括 C35 混凝土坍落度检测、双层双向 C10@200 钢筋间距测量及顶板阳角放射筋布置情况等。每次抽检均留存影像资料与检测记录，作为后续质量追溯的重要依据。对于抽检中发现的不合格品，坚决予以报废处理，不得流入下一道工序，从源头上消除质量隐患，确保最终交付的预制房完全符合国家及地方现行工程施工验收规范。

（2）成品质量检验

预制水泥房出厂前，组织专业质检团队进行全面的质量检验，实现所有产品均达到合格标准。检验内容包括外观尺寸偏差、混凝土强度回弹值、钢筋保护层厚度及结构完整性等指标。针对 16 间 7.6 米长和 20 间 6 米长两种规格产品，将分别编制专项检验方案，保障检验覆盖率 100%。只有经检验合格并附有原厂保修卡及检测报告的产品，方可准予出厂发运。通过严格的成品把关，杜绝不合格品流入施工现场，保障项目整体工程质量。

1）采用无损检测设备对混凝土内部缺陷进行扫描分析；

2）核对每间预制房的编号与图纸设计一致性，防止错装漏装；

3）出具第三方权威机构出具的型式检验报告，作为验收必备文件。

（三）物流专员调度车辆

1、运输车辆安排

（1）车辆选型匹配

根据预制水泥房的尺寸重量及运输距离，精心挑选适配的运输车辆，确保装载安全与运输效率。针对 7.6 米×4 米×3.3 米及 6 米×3 米×3.3 米两种规格的预制房，将选用平板挂车或专用低底盘运输车，避免超高超宽引发的交通违规风险。车辆性能需满足全天候行驶要

求，特别是在雨季条件下仍能保持良好制动与防滑性能。车辆车厢长度与宽度必须与预制房尺寸精确匹配，防止运输途中发生位移或碰撞，保障货物完好无损地抵达鲁山县河湖管护综合基地。

（2）车辆数量确定

依据项目总需求量及单辆车的最大承载量，科学计算所需运输车辆总数，实现在规定时间内完成全部货物的配送任务。考虑到 16 间大规格与 20 间小规格预制房的体积差异，采取分批运输策略，合理分配运力资源。车辆数量确定后将预留 10%的备用运力，以应对临时增加的需求或突发路况导致的延误。通过精细化测算，避免车辆空驶或超载现象，既降低运输成本，又提升物流周转效率，保障 45 天供货期内的准时交付。

2、运输路线规划

（1）道路情况勘察

正式发车前，组织专业人员对通往鲁山县河湖管护综合基地的运输路线进行实地勘察，全面掌握路况信息。勘察重点包括桥梁限重、隧道净高、转弯半径及路面破损程度等关键要素，确保大型运输车辆能够安全通行。对于存在障碍的路段，提前制定绕行方案或采取加固措施，避免运输过程中发生刮擦或倾覆事故。关注沿线交通管制政策变化，及时调整行车时间，避开高峰时段，保障运输线路畅通无阻。

（2）路线优化选择

基于道路勘察结果，结合 GPS 导航系统数据，对多条备选路线进行综合评估，选择最优运输路径。优化原则包括路程最短、路况最好、通行费最低及安全风险最小等四大维度。针对不同规格预制房的运输特点，制定差异化路线方案，实现每辆车都能在最短时间内抵达目的地。对于途经复杂地形的路段，安排经验丰富的老司机驾驶，并配备引导车随行，保障运输过程万无一失。通过科学规划，有效缩短运输周期，提升整体物流服务水平。

1）优先选择国道与省道主干道，减少乡村道路颠簸风险；

2）避开学校、医院等敏感区域，降低噪音扰民投诉概率；

3）预留应急停车点，方便车辆故障检修或天气突变避险。

3、运输时间安排

（1）安装进度对接

建立运输与安装环节的无缝衔接机制，提前与现场施工方沟通到货时间与安装顺序，实现预制房到场后立即进入吊装程序。根据鲁山

县河湖管护综合基地现场场地条件，规划合理的卸货区域与堆放位置，避免二次搬运造成损耗。安装进度将与运输批次紧密挂钩，做到“车到即吊、吊完即移”，最大化利用有限的时间窗口。通过精细化管理，消除等待浪费，保障 45 天内完成全部 16 间大规格与 20 间小规格预制房的安装任务。

（2）运输批次规划

根据现场安装能力与场地容纳空间，全部预制水泥房划分为若干运输批次，制定科学的发货计划。首批次优先运送基础施工所需的预制房，后续批次根据安装进度动态调整，避免现场堆积过多影响施工。每批次运输数量需严格控制，确保车辆有序进出场，不发生拥堵现象。对于特殊规格或急需安装的构件，安排专车专送，优先保障关键节点需求。通过分批次精准配送，实现物流节奏与工程进度的高度协同，提升整体项目管理水平。

1）第一批：运送 8 间大规格与 10 间小规格，用于基础垫层施工；

2）第二批：运送剩余 8 间大规格与 10 间小规格，用于主体吊装；

3）第三批：预留 2 间备用，用于后期维修替换或应急增补。

（四）验收专员交接归档

1、到货验收执行

（1）数量清点核对

货物抵达现场后，将立即组织专人进行数量清点与规格核对，确保实到货物与装箱清单完全一致。清点工作将逐项检查 16 间 7.6 米长与 20 间 6 米长预制房的编号、尺寸及外观状况，发现缺失或损坏立即拍照取证并上报。同时，核对随货附带的工具、备品备件及说明书等附件是否齐全，防止遗漏重要资料。通过严谨的交接程序，明确双方责任界限，为后续验收与结算提供可靠依据，保障项目资产安全完整。

1）双人复核制，一人清点一人记录，确保数据准确无误；

2）使用扫码枪读取每间预制房的唯一识别码，自动录入系统；

3）签署到货确认单，由双方签字盖章后归档保存。

（2）质量检验检测

数量核对基础上，同步开展质量检验检测工作，重点验证预制水泥房的混凝土强度、钢筋配置及结构稳定性是否符合设计要求。检测手段包括回弹仪测试混凝土表面硬度、钢筋扫描仪测定保护层厚度及全站仪测量几何尺寸偏差等。对于顶板阳角放射筋等隐蔽工程部位，

采用超声波探伤技术进行内部缺陷筛查。检测结果将形成书面报告，作为验收的重要支撑材料。只有通过全部检测项目的产品，方可允许进入安装环节，确保工程质量经得起时间考验。

1）随机抽取 3 间预制房进行破坏性试验，验证极限承载力；

2）对所有预制房进行淋水试验，检查屋面及墙体防水性能；

3）委托第三方检测机构出具正式检测报告，作为法定验收依据。

2、交付资料核查

（1）资料完整性检查

对交付资料进行系统性审查，确保产品装箱清单、用户手册、原厂保修卡、随机资料、工具和备品备件等文件齐全有效。检查内容包括资料版本是否为最新、印章是否清晰、内容是否与实物一致等细节。特别关注节能产品与环境标志产品的认证证书是否在有效期内，以及本国产品声明函是否符合政府采购规定。资料缺失或不合规将直接影响验收结果，因此必须严格把关，实现每一份文件都真实、准确、完整，为项目顺利通过竣工验收提供有力支撑。

（2）认证证书审核

针对本项目涉及的节能环保要求，对相关产品认证证书进行专项审核，实现其属于“节能产品政府采购品目清单”或“环境标志产品政府采购品目清单”范围。审核重点包括证书颁发机构权威性、有效期截止日及认证产品型号与投标产品的一致性。若属于强制采购范围，必须提供符合规定的证明文件，否则视为投标无效。通过严格审核，规避政策风险，实现所供货物享受相关政策优惠，同时满足国家绿色采购导向，体现社会责任担当。

3、验收文档归档

（1）文档分类整理

验收完成后，将所有相关资料按照档案管理规定进行分类整理，建立完整的电子与纸质双套档案体系。分类标准包括合同文件、技术资料、检测报告、验收记录及运维手册等大类，每类下设细分目录，便于日后查阅与维护。文档整理过程中，统一编码规则，实现索引清晰、检索便捷。对敏感信息进行脱敏处理，保护商业机密与个人隐私。通过规范化档案管理，提升项目全生命周期管理水平，为后续运营维护提供详实的数据支持。

（2）存档保管措施

确保档案资料长期安全保存，采取防潮、防火、防盗等综合防护

措施，建设专用档案室存放所有项目文档。档案室配备温湿度控制系统、自动灭火装置及 24 小时监控系统，保障存储环境稳定可靠。借阅制度严格实行审批登记，防止资料遗失或被篡改。对于电子档案，定期进行异地备份，防范数据丢失风险。通过完善的保管机制，保障项目资料在全生命周期内可追溯、可查询，为未来可能的审计、复查或纠纷处理提供坚实证据链。

1）设置独立档案柜，实行专柜专管，钥匙由专人负责；

2）每季度进行一次档案盘点，核对实物与账目是否相符；

3）建立电子备份云盘，实现数据云端存储与实时同步。

二、说明沟通协调机制

（一）定期沟通会议制度

1、制造商沟通会议

（1）会议内容规划

针对鲁山县河湖管护综合基地预制水泥房供货及安装项目，沟通会议内容将严格围绕 16 间 7.6 米规格与 20 间 6 米规格产品的生产排期、原材料 C35 混凝土采购进度以及双层双向钢筋绑扎工艺落实情况进行深度研讨。会议核心议题涵盖从制造商出厂到项目现场 45 天交付周期的关键节点控制，重点审查剪力墙与构造柱钢筋规格是否符合 C10@200 标准，同时确认预埋放射源布置方案是否满足结构安全要求。会议还将详细核对产品装箱清单、用户手册及原厂保修卡等随货资料的准备情况，实现所有技术参数与检测报告真实有效且符合国家标准，杜绝任何虚假承诺或未经授权的技术变更，保障货物按期、安全交付至指定施工点位。

（2）会议效果保障

确保沟通协调机制在项目实施过程中发挥实效，会议决议事项将建立严格的闭环跟踪体系，保障各项指令得到精准执行。

①会议形成的技术交底记录将在会后 24 小时内整理成文并分发至相关责任方，明确整改时限与验收标准；

②针对预制构件尺寸偏差、混凝土强度波动等潜在风险点，设立专项督办小组进行每日跟踪直至问题彻底解决；

③所有会议纪要均需经项目负责人签字确认后方可生效，作为后续质量验收与工期考核的法定依据，防止推诿扯皮现象发生。

2、采购人沟通会议

（1）会议信息交流

项目全生命周期内，信息交流的准确性与及时性是保障供应链顺畅运行的关键，所有数据传递均将通过标准化流程进行管控。

①生产进度数据将实时同步至项目管理平台，实现采购方能随时掌握 C35 混凝土浇筑及钢筋加工的具体完成比例；

②物流运输状态将实行节点打卡制，每辆运输车辆到达鲁山县指定地点前必须提前报备车牌号与预计抵达时间；

③质量检验报告与合格证扫描件将在发货当日上传至共享数据库，供各方随时调阅核查，实现资料流转无断点。

（2）会议问题解决

面对供货及安装过程中可能出现的突发状况，将启动分级响应机制，实现问题在第一时间得到实质性化解。

①一般性技术疑问由现场技术负责人直接协调制造商技术人员远程指导，保障不影响现场吊装作业进度；

②涉及材料规格变更或工期延误的重大事项，立即召开紧急专题会，制定备选方案并上报审批，严禁擅自调整技术参数；

③对于因不可抗力导致的交付延迟，迅速启动应急预案，调配备用运力与仓储资源，最大限度降低对整体工期的影响。

3、会议频次安排

（1）常规会议安排

适应本项目 45 天供货及安装期的紧凑节奏，常规沟通会议将采取固定频次与灵活调整相结合的方式，实现管理触角覆盖全过程。

①每周二上午 9 时召开生产调度例会，重点复盘上周预制房构件生产数量与质量检验结果；

②每周五下午 16 时举行物流协调会，统筹规划未来一周的车辆调度路线与现场卸货场地安排；

③每月月末组织一次全面总结会，对照合同预算金额与最高限价，核算成本支出与物资消耗情况，实现资金使用合规高效。

（2）特殊情况会议

当遇到极端天气影响运输、原材料价格剧烈波动或设计图纸出现重大变更等非计划性事件时，立即启动特殊情况应对会议程序，打破常规时间限制。此类会议不设固定时间，一旦触发预警条件即刻召集，旨在快速决策以规避风险蔓延。会议将集中分析当前局势对鲁山县河湖管护综合基地建设进度的具体冲击，评估备选制造商资源的可用性，并当场签署应急处理备忘录，明确各方在特殊时期的责任边界与

协作义务，实现项目在复杂环境下仍能保持有序运行。

（二）执行日报周报汇报

1、日报内容构成

（1）生产进度汇报

生产进度汇报将作为监控预制水泥房制造质量与效率的核心手段，实现16间大型与20间中型构件严格按照既定工艺推进。汇报内容将精确到每一台模具的脱模时间、混凝土养护周期及钢筋网片焊接完成度，杜绝模糊描述。特别关注C35混凝土标号达标率与双层双向钢筋间距误差范围，确保所有出厂构件均能通过第三方检测机构的严格验收。通过可视化图表展示各工序耗时占比，及时发现瓶颈环节并优化资源配置，保障整体生产计划不偏离轨道。

（2）物流状态更新

物流状态更新机制将贯穿从工厂发货到鲁山县项目现场的全程，确保每一件预制构件都能实现可追溯管理。系统将实时记录车辆位置、行驶速度及预计到达时间，并与现场接收人员保持即时通讯联络。针对重型构件运输，提前勘察运输路线桥梁承重能力与道路转弯半径，制定专项运输方案以防意外发生。所有货物抵达现场后，立即核对数量与外观损伤情况，形成电子签收单并同步上传至云端系统，实现物流链条透明可控。

2、周报内容要点

（1）本周工作回顾

本周工作回顾旨在系统梳理过去七天内的关键任务完成情况，为下周工作部署提供数据支撑与经验参考。重点统计已完成安装的预制房数量与待安装构件库存量，对比原计划进度分析是否存在滞后风险。汇总本周内发现的质量缺陷类型及其整改完成率，评估现有施工工艺的稳定性与可靠性。对本周发生的异常事件进行复盘，总结应对措施的有效性，提炼出可复制的经验教训，避免同类问题在后续工作中重复出现，确保项目管理水平持续稳步提升。

（2）下周计划安排

下周计划安排将基于本周工作回顾的结论，结合剩余工期倒排节点，制定详尽且可执行的行动指南。

①明确下周需完成的预制房吊装数量目标，细化至每天每个作业面的具体施工任务；

②列出下周所需进场的主要材料清单，包括C35混凝土补充量、

钢筋规格型号及辅材储备计划；

③规划下周的质检与验收时间表，预留足够时间用于处理可能出现的整改项；

④安排下周的人员培训与安全教育活动，提升作业人员技能水平与安全意识。

3、汇报对象确定

（1）向制造商汇报

向制造商汇报旨在强化供应链上下游的信息对称，实现产品生产完全契合本项目技术规格书要求。汇报内容将聚焦于原材料采购渠道的合规性、生产线产能负荷情况以及成品出厂前的最终检验数据。重点反馈现场安装过程中发现的构件适配性问题，督促制造商优化模具精度与生产工艺。同时，就未来可能的批量订单需求进行预沟通，探讨长期合作模式下的价格优惠与服务升级方案，构建稳固的战略伙伴关系。

（2）向采购人汇报

向采购人汇报将坚持客观真实原则，全面展示项目履约过程中的关键指标达成情况与实际成效。汇报材料将包含工程进度照片、质量检测报告原件复印件、资金使用情况明细表等详实佐证资料。重点说明如何克服施工现场环境复杂、交通不便等困难，确保鲁山县河湖管护综合基地改造维护任务按时保质完成。主动征求采购人对当前服务模式的意见建议，及时调整工作策略，不断提升客户满意度与信任度。

（三）设立问题反馈渠道

1、渠道方式选择

（1）电话反馈方式

电话反馈方式作为最直接的沟通渠道，主要用于处理紧急突发事件及需要即时确认的关键信息。

①设立 24 小时值班热线，实现在任何时间段内都能有人接听并记录相关诉求；

②建立通话录音存档制度，所有重要沟通内容均被完整保存以备查证；

③规定响应时限，接到报修或咨询后必须在 15 分钟内给予初步回应，防止问题积压恶化。

（2）邮件反馈方式

邮件反馈方式适用于发送正式文件、技术资料及需要留痕的常规

工作汇报，保障信息传递的规范性与可追溯性。邮件主题将统一采用“项目名称+事项类别+日期”格式，便于分类检索与归档管理。附件内容需经过专人审核，实现文件格式正确、数据准确无误后再行发送。收到邮件的一方必须在 2 个工作日内予以回复，若无法及时处理需说明原因及预计解决时间，保持沟通渠道畅通无阻。

2、反馈流程规范

（1）问题提交要求

问题提交要求旨在规范各方在发现异常时的申报行为，实现信息描述的准确性与完整性。提交人必须清晰阐述问题发生的时间、地点、涉及的具体构件编号及故障现象细节。附带必要的现场照片、视频录像或检测数据截图作为佐证材料，避免口头描述产生的歧义。对于涉及结构安全的重大问题，附上初步原因分析及临时处置措施建议，为后续决策提供充分依据。

（2）问题处理流程

问题处理流程将遵循“受理—研判—实施—验证—关闭”的标准化步骤，确保每一个投诉或隐患都能得到妥善解决。首先由客服专员登记备案并初步分类，随后转交技术团队进行深入分析与方案制定。实施方案经审批通过后立即组织力量开展修复或更换工作，全过程接受监理方监督。最后由采购人代表进行现场验收，确认问题彻底消除后方可关闭工单，形成完整的管理闭环。

3、反馈效果跟踪

（1）结果检查评估

结果检查评估是对问题处理效果的最终检验，直接关系到项目整体质量的优劣与客户的满意程度。

①组织多方联合验收小组，对照原始问题描述逐项核实整改情况，确保无遗漏、无死角；

②引入第三方检测机构对关键部位进行抽样复测，用客观数据证明处理结果的可靠性；

③开展客户回访调查，收集使用单位对问题解决速度与质量的真实评价，作为绩效考核的重要依据。

（2）持续改进措施

持续改进措施是推动项目管理水平螺旋式上升的动力源泉，旨在通过不断反思与优化提升核心竞争力。

①定期召开质量分析会，深入剖析典型问题的根源，修订完善相

关管理制度与操作规程；

②鼓励全员参与创新提案，对提出有效改进建议的个人或团队给予表彰奖励，激发团队活力；

③建立知识库管理系统，每次成功处理的案例转化为标准教材，供全体员工学习借鉴，防止错误重演。

三、制定供货过程文档管理要求

（一）运输记录分类存档

1、车辆信息分类

（1）车辆型号存档

所有用于本项目预制水泥房运输的车辆型号信息将建立专项档案进行集中管理，保障每辆承运车辆的型号参数与项目实际运载需求严格匹配。档案内容涵盖车辆底盘型号、车厢尺寸规格及载重能力等核心数据，这些数据将作为后续调度决策的基础依据。针对鲁山县河湖管护综合基地的进场道路条件，所选车辆型号必须满足通行要求，避免因车型不匹配导致无法卸货或损坏路面。档案记录将包含车辆出厂编号及行驶证登记信息，确保来源可查且合法合规。该档案管理机制旨在从源头上控制运输风险，保障货物在长距离转运过程中的安全性与完整性，防止因车辆选型不当引发交付延误。

（2）司机信息管理

参与本项目货物运输任务的驾驶员信息将实施严格的分类建档与动态更新管理，确保每位上岗人员资质齐全且状态良好。

1）驾驶员从业资格证与驾驶证复印件将归档备查，保障证件在有效期内且准驾车型相符；

2）驾驶经历与安全行车记录将纳入考核体系，优先选派具有大型预制构件运输经验的资深驾驶员；

3）联系方式与紧急联络人信息将实时更新，保障在突发路况下能第一时间取得联系并做出响应。

所有驾驶员信息将经过背景核查，杜绝无资质人员参与本项目运输任务，通过规范化管理提升整体运输队伍的专业素质，为鲁山县河务事务服务中心提供可靠的人力保障。

2、运输路线记录

（1）路线规划存档

针对鲁山县河湖管护综合基地的具体地理位置，所有拟定的运输路线方案将形成详细的书面档案并予以永久保存。路线规划过程将综

合考虑当地交通状况、桥梁限高限重标准以及道路施工情况，提前规避可能影响预制水泥房安全抵达的潜在障碍。档案中不仅包含最优路径选择，附带备选路线方案以备不时之需，实现在遇到临时交通管制时能迅速切换通道。每条规划路线的里程数、预计耗时及关键节点坐标均将被精确记录，形成标准化的作业指导文件。该存档机制有助于复盘运输效率，优化后续类似项目的物流方案，同时为应对审计检查提供详实的原始数据支持。

（2）实际路线跟踪

实际执行运输任务过程中，车辆行驶轨迹将通过定位系统进行实时记录并与预设规划路线进行比对分析，实现实际行进路径符合既定方案。若遇不可抗力因素导致路线偏离，系统将自动标记异常点并生成偏差说明报告，详细记录变更原因、时间及新路线走向。所有实际行驶数据将按车次进行汇总存档，形成完整的轨迹追踪链条，便于事后核查运输时效性与路径合规性。针对本项目 45 日历天的供货期要求，这种实时跟踪机制能有效监控各环节进度，防止因路线不明导致的货物滞留。通过数字化手段固化实际路线信息，为项目验收及后期运维提供真实可靠的运行数据支撑。

3、运输时间统计

（1）出发到达记录

每一批次预制水泥房的发车时间与抵达现场时间将被精确记录并录入系统，形成闭环的时间戳管理档案。出发记录将包含车辆离场时的货物装载清单核对结果及驾驶员签字确认信息，确保发货环节责任清晰。到达记录则详细记载车辆驶入鲁山县河湖管护综合基地的具体时刻及卸货准备就绪状态，作为计算运输工期的关键依据。对于规格为 7.6 米长及 6 米长的不同型号预制房，其各自的运输时间节点将分别独立统计，避免数据混淆。这些时间数据不仅是结算运费的重要凭证，更是评估制造商履约能力的核心指标，任何时间偏差都将触发预警机制并启动相应补救措施。

（2）运输时长分析

基于累计的出发与到达时间数据，对单次及整批次的运输时长进行多维度统计分析，以持续优化物流效率。

1）平均单程耗时与理论最短耗时的对比差异，识别是否存在非正常延误；

2）不同天气条件及交通时段对运输时长的影响权重，制定季节

性运输预案；

3）装卸货环节占用时间的占比分析，寻找压缩非运输时间的突破口。

通过量化分析发现瓶颈环节，及时调整调度策略，保障在 45 天供货期内完成全部 16 间大规格及 20 间小规格预制水泥房的交付任务。分析报告将作为内部绩效考核的重要依据，推动运输团队不断提升响应速度与执行效率。

（二）签收单据妥善保存

1、到货签收确认

（1）信息核对准确

货物交付现场，收货方与送货方将共同对预制水泥房的数量、规格型号及外观质量进行严格核对，保障所有信息准确无误。核对工作将对照采购清单逐项进行，重点检查 C35 混凝土标号墙体、双层双向钢筋配置等关键技术参数是否与合同约定一致。针对 7.6 米×4 米×3.3 米和 6 米×3 米×3.3 米两种不同尺寸的预制房，将分别清点数量并确认位置分布是否符合安装图纸要求。任何信息不一致的情况都将被当场记录并暂停签收，直至查明原因并完成整改。这一严谨的核对流程是保障项目质量的第一道防线，有效防止错发漏发风险，实现交付成果完全满足鲁山县[illegible]务事务服务中心的使用需求。

（2）双方签字认可

经核对无误后的货物交付单据，必须由授权代表双方亲笔签字盖章方可生效，以此确立法律责任与物权转移界限。签字环节将严格遵循身份核验程序，确认签字人具备相关的代理权限，杜绝代签冒签现象发生。签收单据上将明确标注签署日期、具体时间（精确到分钟）及具体的验收结论，形成不可篡改的法律凭证。对于存在轻微瑕疵但不影响主体结构安全的货物，双方将在备注栏详细说明处理意见并共同确认，避免后续推诿扯皮。所有签字确认的单据将作为项目最终结算及质保期起算的法定依据，实现整个交付过程的透明化与规范化，维护各方合法权益。

2、单据分类整理

（1）按批次分类

所有运输及验收相关的纸质单据将按照预制水泥房的供货批次进行分类整理，实现同一批次的资料完整归集。针对本项目分阶段供货的特点，每个批次将独立建立档案盒，内含该批次对应的发货单、

运输记录、现场签收单及质量检验报告。分类标识将清晰注明批次编号、对应房间数量（如第一批 16 间或第二批 20 间）及大致供货时间段，便于快速检索与查阅。通过批次化管理，能够有效隔离不同阶段的交付风险，一旦某批次出现质量问题，可精准追溯至具体运输车辆与操作人员。这种分类方式符合工程档案管理规范，为项目竣工验收及后期审计提供了条理清晰的资料基础。

（2）按时间排序

批次分类的基础上，所有文档资料将按照时间先后顺序进行排列，构建逻辑严密的时间轴档案体系。每一份文件的签署日期将成为排序的核心依据，保障从合同签订、生产备货、物流运输到现场签收的全流程记录环环相扣。时间排序不仅体现在物理文件的摆放上，更体现在电子台账的索引结构中，实现按日、按月、按季度的自动筛选功能。通过时间维度的梳理，能够直观反映项目履约进度，及时发现并纠正滞后环节。特别是在处理跨月或跨年度的交付任务时，严格按时间排序的档案能清晰界定各阶段责任边界，为解决潜在纠纷提供无可辩驳的事实证据链。

3、安全存储措施

（1）纸质文件保管

所有涉及本项目运输与交付的纸质原始文件将采取专门的物理防护措施进行长期保管，保障档案资料的完整性与安全性。

1）设立专用防潮防火档案柜存放原件，严格控制库内温湿度以防纸张老化；

2）建立严格的借阅登记制度，任何人员调阅均需审批并记录去向，防止资料遗失或被篡改；

3）定期开展档案盘点工作，核对实物与目录是否一致，及时发现并修复破损文件。

针对鲁山县当地气候特点，档案室将配备必要的除湿与温控设备，确保在长达五年的质保期内相关单据始终处于完好可用状态，随时接受采购人或第三方机构的监督检查。

（2）电子文件备份

防范自然灾害或意外事故导致纸质档案损毁的风险，所有重要业务单据将进行数字化扫描并建立多重电子备份机制。扫描件将保持与原件一致的清晰度与色彩还原度，并按统一命名规则存储于加密服务器中。备份策略采用本地硬盘与云端存储相结合的模式，保障数据在

极端情况下仍可恢复。电子档案系统将设置访问权限分级管理，仅授权人员可查看特定层级的文件内容，保障信息安全。电子数据将定期进行完整性校验，防止比特翻转或存储介质故障造成数据丢失。通过线上线下双重保障，实现项目全生命周期文档的永久性留存，为后续可能的质量追溯提供坚实的数据支撑。

（三）验收报告可追溯

1、验收信息记录

（1）时间地点标注

每一份验收报告中关于交付环节的描述都将精确标注具体的时间节点与地理坐标，保障验收事实的可验证性。时间标注将精确到年月日时分，地点标注将细化至鲁山县河湖管护综合基地内的具体安装点位或临时堆放区域。对于多批次、多地点的分散交付场景，每份报告都将单独列明对应的时空坐标，避免笼统描述带来的歧义。这种精细化的标注方式不仅满足了工程质量终身责任制的要求，也为日后可能出现的维修养护工作提供了准确的定位依据。所有时空信息均经过GPS 定位设备二次校准，保障数据的客观性与真实性，杜绝人为修饰的可能性。

（2）人员职责明确

验收报告的编制、审核与签发环节将实行严格的责任制管理，明确界定各环节责任人的具体职责范围。编制人员负责如实记录现场验收数据，对数据的真实性负责；审核人员负责对验收程序的合规性及结论的合理性进行复核，承担把关责任；签发人员则对报告的整体有效性负总责。每个环节的操作人员姓名、职务及签字均需在报告中清晰体现，形成完整的责任链条。针对预制水泥房安装过程中的关键质量控制点，指定专人负责旁站监督并记录，实现验收结论有据可依。通过权责分明的人员管理机制，倒逼相关人员严谨履职，提升验收工作的专业水准与公信力。

2、报告格式规范

（1）内容完整准确

验收报告的内容构成必须涵盖货物基本信息、技术参数核对结果、外观质量检查情况及最终验收结论等所有必要要素，确保信息链条完整无缺。报告中将详细列明 C35 混凝土强度等级、钢筋规格型号及保护层厚度等关键检测数据，每一项数据均需附带对应的测量工具读数或第三方检测报告编号。对于不符合项，必须详细描述缺陷位置、

程度及处理建议，严禁使用模糊不清的定性词汇。所有文字描述应与现场照片、视频资料相互印证，形成图文并茂的证据体系。内容的准确性直接关系到项目能否顺利通过最终验收，因此将建立多级校对机制，层层把关，保障交付给采购人的每一份报告都经得起历史检验。

（2）结构清晰合理

验收报告的整体架构设计将遵循逻辑递进原则，实现阅读者能够快速定位关键信息并理解验收结论。

1）封面与目录：清晰展示项目名称、标段信息及文档版本，方便快速索引；

2）正文摘要：概括本次验收的基本情况、主要结论及遗留问题；

3）详细数据表：以表格形式呈现各项技术指标的实测值与设计值的对比分析；

4）附件佐证：附上现场影像资料、检测报告复印件等支撑材料。

通过标准化的结构布局，消除阅读障碍，提升沟通效率，使评审专家能够一目了然地掌握项目交付质量状况，为后续的工程结算与质保服务奠定良好的文档基础。

3、追溯流程建立

（1）信息查询便捷

建立的文档管理体系将配备高效的检索功能，支持通过关键字、时间范围、货物批次等多种维度快速定位所需信息。系统界面设计简洁直观，用户无需复杂培训即可轻松操作，输入“预制水泥房”或“7.6m”等关键词即可瞬间调出相关的所有运输与验收记录。查询结果将以列表形式展示，并支持一键导出打印，极大提升了信息获取的效率。针对鲁山县河务事务服务中心的日常运维需求，开放特定的查询端口，使其能够随时掌握货物交付的历史轨迹与质量状况。便捷的查询机制不仅降低了沟通成本，更增强了供应链管理的透明度，让每一次信息调取都成为对项目履约质量的再次确认。

（2）问题追溯机制

当项目交付后出现任何质量争议或售后问题时，将立即启动预设的问题追溯机制，利用完善的文档档案还原当时的真实场景。追溯过程将从问题发生的时间点逆向推导，依次调取对应的运输记录、现场签收单及验收报告，锁定责任环节与责任人。针对预制水泥房可能出现的裂缝、尺寸偏差等问题，结合当时的环境数据与检测数据进行关联分析，科学判定是运输损耗、安装不当还是产品本身缺陷。所有追

溯过程均有据可查，保障结论客观公正，既保护了采购人的合法权益，也维护了制造商的正当利益。通过建立常态化的追溯机制，倒逼前端各个环节提升服务质量，形成良性循环的质量管控生态。

四、强化供应链协同管理

（一）专人对接预制厂班组

1、明确专人对接职责

（1）信息及时反馈

预制水泥房生产进度、原材料进场状态及关键节点完成情况的实时数据，将建立专项台账并同步至鲁山县河湖管护综合基地项目现场管理组。针对规格 7.6 米×4 米×3.3 米及 6 米×3 米×3.3 米两类产品的不同工艺特点，实施分级预警机制，确保生产异常在发生两小时内通报。

1）每日定时更新混凝土浇筑量与钢筋绑扎完成率数据；

2）发现 C35 混凝土配合比偏差立即启动复检程序；

3）运输车辆动态轨迹每四小时向基地指挥中心汇报一次。

（2）协调生产安排

针对本项目 45 日历天供货及安装期的严苛要求，预制厂将依据鲁山县当地气候条件与交通状况，动态调整生产线排程以实现按期交付。针对墙体剪力墙双层双向 C100@200 钢筋配置及顶板放射筋增强等特殊构造，提前预留模具周转时间，避免因工序穿插导致工期延误。生产计划编制需充分考虑预制构件养护周期，保障强度达标后方可进行脱模吊装作业，同时预留备用产能以应对突发订单或设备检修情况，保障整体供应链节奏稳定可控。

2、建立沟通协调机制

（1）定期沟通会议

保障持续高效推进鲁山县河务事务服务中心采购需求，建立周度联席会议制度，由项目经理牵头召集生产方与物流方代表参会。会议核心议题聚焦于解决当前阶段预制水泥房生产中遇到的技术瓶颈与物流调度难题，重点讨论 C35 混凝土浇筑质量波动原因及对策。

1）通报上周生产任务完成率及未达标项分析；

2）研讨本周新增的钢筋绑扎间距控制难点解决方案；

3）确认下周原材料进场计划与运输车辆调配方案。

（2）紧急情况沟通

面对可能出现的极端天气影响运输或生产设备突发故障等紧急

状况，立即启动应急预案并启用 7×24 小时应急联络通道。一旦监测到鲁山县河湖管护综合基地周边道路通行受阻或预制件尺寸出现超差风险，相关责任人须在 30 分钟内上报至最高决策层并同步通知监理方。

1）立即暂停受影响批次产品发货以防止不合格品流入现场；

2）调动备用运输车辆实施紧急转运或就近仓储；

3）组织技术专家现场会诊确定返工或替换方案，实现不影响整体安装进度。

3、强化合作信任关系

（1）尊重合作意见

深化与制造商协作过程中，充分重视并采纳各方关于优化预制水泥房结构性能与提升施工效率的专业建议，实现最终交付成果满足鲁山县河务事务服务中心的严格标准。对于提出的关于构造柱钢筋双层双向布置或顶板阳角放射筋增加数量的改进意见，组织联合论证小组进行可行性评估。

1）对涉及 C35 混凝土标号调整的提议进行力学计算复核；

2）对优化钢筋绑扎工时的建议进行现场模拟验证；

3）将经确认有效的优化方案纳入正式生产工艺文件并严格执行。

（2）共同解决问题

针对项目实施过程中出现的预制构件外观缺陷或内部强度不足等复杂问题，构建多方协同攻关机制，整合制造商技术资源与现场管理经验进行集中突破。通过联合分析试块检测数据与现场浇筑记录，精准定位导致质量波动的根本原因，并制定针对性整改措施。

1）成立由生产、质检、物流三方组成的专项整改小组；

2）开展全要素排查以确定是原材料波动还是工艺参数失准；

3）实施整改后重新取样送检直至各项指标完全符合国家标准要求。

（二）监控混凝土浇筑质量

1、浇筑前质量把控

（1）原材料质量检查

进入鲁山县河湖管护综合基地项目现场的 C35 混凝土原材料及 C10 级钢筋，严格执行入场前溯源核查与抽样复检双重管控机制。所有水泥、砂石骨料及外加剂必须附带出厂合格证与检测报告，且钢筋需提供厂家质保书及第三方复验报告，保障材料源头合规。

1）核对钢筋直径、重量偏差是否满足双层双向 C10@200 的设计图纸要求；

2）检测水泥安定性与混凝土坍落度是否符合 C35 标号标准；

3）查验骨料含泥量及针片状颗粒含量是否在规范允许范围内。

（2）搅拌设备调试

确保预制水泥房内 C35 混凝土拌合物均匀性，在每次生产作业前对强制式搅拌机进行全方位校准与空载试运行。设备控制系统需自动记录每盘混凝土的投料时间与搅拌时长，防止因人为操作失误导致配合比失控。

1）校验电子秤精度误差控制在±1g 以内；

2）测试计量系统响应速度保障水胶比精确控制；

3）清理搅拌叶片残留物避免交叉污染影响混凝土强度；

4）运行不少于 15 分钟的空转测试确认设备运转平稳无异常震动。

2、浇筑过程质量监控

（1）浇筑速度控制

预制水泥房墙体与顶板混凝土浇筑环节，严格控制入模速度与分层厚度，防止因振捣不实产生蜂窝麻面或离析现象。针对 7.6 米长跨度及 6 米短跨度的不同构件形态，制定差异化的连续浇筑作业指导书，保障新浇混凝土在初凝前完成覆盖。

1）单仓浇筑总时长不超过 3 小时以保证整体性；

2）分层下料厚度严格控制在 50 厘米以内；

3）相邻浇筑段间歇时间不得超过混凝土初凝时间；

4）监控环境温度变化及时调整水化热反应速率。

（2）振捣质量检查

预制水泥房成型过程中的振捣作业将实行全过程旁站监督，保障混凝土密实度达到设计强度要求并消除内部气泡。采用高频插入式振捣棒对剪力墙及构造柱区域进行重点处理，严禁漏振或过振导致钢筋位移。

1）观察混凝土表面泛浆情况判断振捣是否到位；

2）测量振捣棒插入深度与拔出速度是否符合工艺参数；

3）检查钢筋保护层垫块是否因振动移位；

4）记录振捣持续时间并与理论计算值进行比对分析。

3、浇筑后质量检测

平顶山市公共资源交易平台投标专用 B3296DBF3F4E1F2B2D02AB83086BC

（1）强度检测试验

预制水泥房成品交付前，严格按照《建筑结构制图标准》及相关规范要求，对同条件养护试块进行抗压强度测试，保障 C35 混凝土实际强度不低于设计值的 100%。试验样本将从每批次生产的 16 间 7.6 米×4 米×3.3 米及 20 间 6 米×3 米×3.3 米构件中随机抽取，保证样本代表性。

1）制作标准立方体试块并在标准养护室恒温恒湿养护 28 天；

2）使用压力试验机进行逐级加载直至破坏；

3）取三个试块强度的算术平均值作为评定依据；

4）出具具有法律效力的第三方检测报告作为验收凭证。

（2）外观质量检查

预制水泥房脱模后将对构件表面平整度、棱角完整性及色泽均匀性进行全面目视检查与仪器测量，杜绝裂缝、缺棱掉角等外观缺陷。针对顶板阳角放射筋加强部位及剪力墙双层双向钢筋外露风险点，实施专项重点排查。

1）测量构件长宽高精度及对角偏差是否控制在毫米级范围内；

2）检查表面是否存在超过 0.5 毫米的细微裂纹；

3）核实钢筋保护层厚度是否满足设计要求且无露筋现象；

4）评估预埋件位置准确性及固定牢固程度。

（三）保障钢筋绑扎品质

1、钢筋材料质量把控

（1）资料审核查验

针对预制水泥房生产全过程形成的技术档案与质量证明文件，建立严格的三级审核制度，保障所有资料真实、完整、可追溯。重点审查钢筋原材复试报告、混凝土配合比通知单及强度检测报告等关键文档，防止资料造假或缺项。

1）核对所有签字盖章手续是否齐全有效；

2）验证检测数据与原始记录的一致性；

3）确认材料进场时间早于生产开始时间；

4）检查隐蔽工程验收记录是否覆盖全部关键节点。

（2）外观与性能检测

除常规物理性能测试外，对预制水泥房进行抗渗性、抗冻性及耐久性专项检测，保障其在鲁山县复杂气候条件下长期安全运行。针对墙体与顶板使用的 C35 混凝土，重点评估其抗裂性能与体积稳定性，

防止因环境温湿度变化引发结构性损伤。

1）进行十次冻融循环试验模拟极端冬季工况；

2）测定混凝土抗渗等级是否达到 P6 及以上标准；

3）测试钢筋锈蚀电位以评估耐久性水平；

4）记录长期荷载作用下的变形数据。

2、绑扎过程质量监督

（1）间距与数量检查

预制水泥房内部钢筋骨架的绑扎精度直接关系到结构安全性，将利用专用卡具与钢尺对剪力墙及构造柱的双层双向钢筋进行逐根核查。重点验证 C10@200 及 C10@150 间距是否严格符合设计图纸，确保钢筋网片几何尺寸准确无误。

1）随机选取五个截面测量主筋间距偏差；

2）统计箍筋加密区数量是否满足抗震构造要求；

3）核对顶层放射筋分布密度与长度是否达标；

4）确认钢筋搭接长度与锚固方式符合规范规定。

（2）锚固长度控制

为满足预制水泥房在地震作用下的延性需求，对所有受力钢筋的锚固长度实施精确测量与固定，防止因锚固失效导致结构整体性破坏。针对顶板阳角放射筋及墙体转角处的特殊构造，采用专用定位夹具实现钢筋伸入混凝土内的深度足够。

1）使用游标卡尺测量钢筋外露端头至弯钩起点的距离；

2）核对纵向钢筋在节点区的搭接重叠长度；

3）检查弯折角度是否符合 180 度或 90 度标准；

4）记录锚固长度实测值与设计值的偏差百分比。

3、绑扎后质量验收

（1）全面检查复核

在预制水泥房完成全部生产工序并准备入库前，组织技术、质检、生产等多部门联合开展最终复核验收，实现所有技术指标均达到合格标准。复核工作采取全覆盖模式，对 16 间大尺寸及 20 间小尺寸构件逐一进行身份标识与性能确认，杜绝任何不合格品流入下一环节。

1）对照设计图纸逐项核对构件几何尺寸与配筋情况；

2）复查所有原材料检测报告与过程检验记录；

3）验证出厂合格证填写内容与实物一致性；

4）签署最终放行单据并归档保存备查。

平顶山市公共资源交易平台 投标专用

（2）问题整改落实

针对复核过程中发现的任何质量瑕疵或资料缺失问题，立即启动闭环整改程序，明确责任人与整改时限，保障问题彻底解决不留隐患。对于钢筋间距超标或混凝土强度未达标的严重缺陷，坚决执行报废重做处理，绝不姑息迁就。

1）下发整改通知单详细列明问题清单与整改要求；

2）限定三日内完成所有缺陷修复与资料补正；

3）组织专人对整改结果进行二次复检确认；

4）将整改记录纳入项目质量终身责任制档案。

五、落实中小企业政策响应管理

（一）符合中小企业采购要求

1、明确企业定位

（1）遵循规模标准

本项目专门面向中小企业采购，投标企业必须严格依据工业和信息化部等四部门联合发布的统计标准进行自我认定。所投预制水泥房作为核心货物，其供应主体需符合中型、小型或微型企业的划型规定，确保在从业人员、营业收入及资产总额等关键指标上满足法定要求。针对鲁山县河务事务服务中心的特定需求，所有参与供货环节的企业将对照最新行业标准逐一核验自身规模属性，杜绝因规模界定不清导致的资格失效风险。通过精准匹配政策门槛，保障第二标段677120.00元预算范围内的每一笔交易均建立在合规的中小企业身份基础之上，实现政策红利与项目需求的无缝对接。

实现规模标准的准确执行，建立内部核查清单，重点比对企业上年度财务数据与人员社保缴纳记录。对于中型企业，严禁将合同分包给大型企业；对于小微企业，不得将合同分包给大中型企业。这种严格的层级管控机制，旨在维护公平竞争的市场环境，防止因违规分包行为导致的项目履约障碍。所有拟投入本项目的供应链资源，都将经过严格的规模属性复核程序，实现从原材料采购到最终交付的每一个环节，均符合中小企业专属采购的政策导向与法律规范。

（2）确保资格无误

针对本项目第二标段677120.00元的预算限额，投标方必须提供真实有效的中小企业声明函，并对其真实性负责。该声明函将作为资格审查的核心依据，任何虚假申报行为都将直接导致投标无效。在提交投标文件前，对企业工商登记信息、财务报表及从业人员数据进行

全方位交叉验证，实现所填列的营业收入、资产总额及从业人数等关键数据与官方备案信息完全一致。通过严谨的数据比对流程，消除因信息填报偏差引发的资格质疑风险，保障投标行为的合法有效性。

资格确认过程将引入多级审核机制，由商务部门牵头联合法务部门对中小企业属性进行双重校验。针对预制水泥房采购及安装的具体业务场景，特别关注企业在同类货物供应领域的业绩真实性与规模匹配度。所有用于证明中小企业身份的证明材料，包括但不限于审计报告、纳税凭证及社保缴纳记录，均将在开标前完成整理归档。通过构建严密的资格自证体系，确保在鲁山县河湖管护综合基地改造维护项目中，能够以合规身份顺利参与竞争，避免因资格瑕疵影响项目整体进度。

2、规范经营活动

（1）合法采购行为

在履行本项目供货义务过程中，将严格遵守《中华人民共和国政府采购法》及相关法律法规，坚持公开、公平、公正原则开展采购活动。针对 16 间规格为 7.6m×4m×3.3m 及 20 间规格为 6m×3m×3.3m 的预制水泥房需求，从具备相关生产资质的合格制造商处直接采购，确保货源渠道合法合规。所有采购行为均基于实际项目需求展开，杜绝任何形式的虚假采购或利益输送，保障采购人资金安全与货物质量。通过建立透明的制造商遴选机制，保障每一批次货物的来源清晰可追溯，符合中小企业采购政策的初衷与要求。

合法采购行为的落实，依赖于完善的内控管理体系与严格的制造商准入制度。在筛选合作制造商时，将重点考察其生产许可证、产品质量检测报告及过往履约信誉，保障所选产品完全符合 C35 混凝土标号及钢筋配置等技术参数要求。所有采购合同均将明确约定质量标准、交付期限及违约责任，形成具有法律约束力的契约关系。通过规范化的采购操作流程，有效规避法律风险，为鲁山县河务事务服务中心提供稳定可靠的货物供应保障，保障项目在 45 日历天内顺利完成交付。

（2）合规销售流程

针对本项目预制水泥房的销售环节，严格执行国家关于货物销售的法律法规，确保交易流程规范透明。从合同签订到货款结算，所有商业行为均将在法律框架内有序进行，杜绝任何违规操作。针对第二标段 677120.00 元的最高限价，制定科学的报价策略与价格构成分

平顶山市公共资源交易中心投标专用

析，实现报价合理且符合市场竞争规则。在销售过程中，主动向采购人披露产品价格构成明细，接受监督审查，提升交易透明度，维护良好的政企合作关系。

合规销售流程的构建，依托于标准化的业务操作手册与全流程监控机制。在货物交付阶段，将严格按照合同约定提供装箱清单、用户手册、原厂保修卡及随机资料，确保交付内容完整齐全。针对 5 年免费质保期承诺，建立专门的售后服务档案，详细记录每一次维修、退换货及质保服务情况。通过规范化的销售管理，保障鲁山县河湖管护综合基地改造维护项目的顺利实施，实现每一间预制水泥房都能按时、按质、按量交付使用，满足采购人实际需求。

3、积极响应政策

（1）关注政策动态

中小企业扶持政策持续优化，相关法规标准不断更新，必须保持对政策动向的高度敏感与及时响应。针对本项目涉及的货物采购类招标，密切关注财政部、工信部等部门发布的最新指导意见，特别是关于政府采购支持中小企业发展的具体细则。通过建立政策监测机制，定期梳理与国家及地方相关政策文件的契合点，保障投标方案始终处于政策合规的最前沿。对于鲁山县河务事务服务中心提出的特殊要求，结合最新政策精神进行灵活调整，确保项目执行不偏离政策导向。

政策动态的关注不仅限于宏观层面，更深入到具体执行细节。针对预制水泥房产品的节能环保要求，实时跟踪“节能产品政府采购品目清单”与“环境标志产品政府采购品目清单”的调整变化。若产品被列入强制采购范围，立即启动认证证书更新程序；若属于优先采购范畴，将主动提供有效期内的认证材料。通过持续的政策学习与适应，保障在 2026 年 07 月 21 日开标时，所有投标内容均符合当时的最新政策要求，避免因政策滞后导致的投标失败。

（2）利用政策优惠

充分利用中小企业在政府采购中的政策优惠，为本项目争取更有利的商务条件与竞争地位。针对专门面向中小企业的采购项目，积极申请享受价格扣除等优惠政策，提升投标竞争力。在编制投标文件时，准确计算各项成本与利润空间，确保在保证合理利润的前提下，提供最具性价比的预制水泥房供应方案。通过政策红利的有效转化，降低采购人交易成本，实现供需双方的互利共赢，促进鲁山县河湖管护综合基地改造维护项目的顺利推进。

政策优惠的利用，需要精准的测算与合理的规划。针对第二标段677120.00元的预算金额，结合中小企业扶持政策，制定科学的报价策略。在保障产品质量与服务水平的前提下，适当让利，体现中小企业支持国家基础设施建设的社会责任。积极争取在付款方式、交货周期等方面获得更灵活的安排，如分期支付、快速交货等，进一步降低采购人资金压力。通过政策优惠的巧妙运用，提升中标概率，确保项目按期高质量完成。

（二）严禁违规分包行为

1、明确分包规定

（1）学习分包要求

针对本项目专门面向中小企业采购的特性，必须深入理解并严格执行分包限制规定。中型企业不得将合同分包给大型企业，小微企业不得将合同分包给大中型企业，这是不可逾越的红线。将通过组织专项培训，使所有项目管理人员熟知分包管理的法律边界与操作规范，确保在实际执行中不发生违规行为。针对预制水泥房采购及安装的复杂工序，将明确界定核心工作与辅助工作的界限，防止变相分包导致的合规风险。

分包要求的落实，依赖于清晰的职责划分与严格的流程控制。在项目实施过程中，将建立分包审批台账，对所有拟分包事项进行前置审核。对于确需专业分包的环节，严格限定分包对象资质等级，保障分包商同样符合中小企业属性要求。通过建立分包管理责任制，层层压实责任，杜绝违规分包现象的发生。确保鲁山县河务事务服务中心的每一项采购需求，均在合法合规的分包框架内得到妥善解决，保障项目整体履约质量。

（2）增强内部培训

提升全员对中小企业政策及分包规定的认知水平，定期组织专题培训活动，覆盖项目管理、商务谈判、合同履行等关键岗位。培训内容涵盖《政府采购法》《中小企业促进法》及相关配套文件，重点解析分包限制条款与违规后果。通过案例教学与模拟演练，增强员工对政策边界的敏感度，确保在实际工作中能够准确识别并规避潜在风险。针对鲁山县河湖管护综合基地改造维护项目的特殊性，定制专项培训方案，强化对预制水泥房技术参数与交付要求的理解。

内部培训的成效，通过考核机制进行量化评估。所有参训人员必须通过政策法规考试，方可上岗参与项目执行。对于关键岗位人员，

实行持证上岗制度，确保持有相关专业资格证书。通过建立常态化培训机制，持续提升团队的专业素养与合规意识。针对项目执行过程中可能出现的新情况、新问题，及时调整培训内容，保障知识更新与政策变化同步。通过高素质的团队支撑，保障本项目中小企业政策响应的精准性与有效性。

2、强化合同管理

（1）明确合同条款

在签订供货合同时，把中小企业政策要求与分包限制条款作为核心内容纳入其中，确保法律效力与可执行性。合同文本将明确约定不得向大型企业或大中型企业分包的具体情形，以及违反约定的违约责任。针对 16 间 7.6m×4m×3.3m 及 20 间 6m×3m×3.3m 预制水泥房的交付任务，细化各阶段的时间节点与质量标准，形成可量化的考核指标。通过严谨的合同条款设计，为项目顺利实施提供坚实的制度保障，防范因合同模糊引发的纠纷风险。

合同条款的明确化，还需注重与实际业务流程的深度融合。在合同中设置专门的监督与验收章节，赋予采购人对项目分包行为的检查权与建议权。针对预制水泥房的运输、安装及售后环节，明确各方权利义务，实现责任边界清晰。通过引入第三方监理机制，对合同履行过程进行全程跟踪，及时发现并纠正可能存在的违规分包苗头。保障鲁山县河务事务服务中心的合法权益得到充分保障，实现项目管理的规范化与法治化。

（2）监督合同执行

合同执行阶段的监督工作，是保障中小企业政策落地的关键环节。将建立全过程监控体系，对项目进度、质量、资金使用及分包情况进行实时跟踪。针对第二标段 677120.00 元的预算执行，设立独立核算账户，保障资金专款专用，防止挪用或截留。通过定期巡查与专项检查相结合，及时发现并整改合同履行过程中的偏差，实现项目按计划推进。对于预制水泥房的安装质量，严格执行国家标准与设计要求，杜绝偷工减料行为。

监督机制的有效运行，依赖于科学的考核评价与严厉的问责制度。将制定详细的监督检查计划，明确检查频次、内容与责任人。对于发现的违规分包问题，立即启动调查程序，并依据合同约定采取暂停付款、解除合同等措施。通过建立黑名单制度，对严重违约企业进行行业通报，形成强大震慑力。实现鲁山县河湖管护综合基地改造维

护项目在阳光透明的环境下实施，保障财政资金的使用效益与项目目标的全面达成。

3、建立监督机制

（1）设置监督岗位

保障中小企业政策执行的严肃性，在项目组织架构中专门设置合规监督岗位，赋予其独立的检查权与建议权。该岗位人员将直接向项目负责人汇报，不受其他部门干预，确保监督工作的客观公正。监督岗位的职责包括审核分包商资质、检查合同执行情况、受理违规举报等，形成全方位的监督网络。针对预制水泥房采购及安装的各个环节，实施驻场监督，确保每一项操作都符合规范要求。

监督岗位的履职能力，取决于专业的知识储备与丰富的实践经验。将选派具有法律背景与工程管理经验的资深人员担任此职，定期进行政策解读与业务培训。通过建立监督日志制度，详细记录每日检查情况与发现的问题，形成完整的监督档案。对于重大风险隐患，将及时向上级报告并提出处置建议。实现鲁山县河务事务服务中心的监管要求得到全面落实，为项目顺利实施保驾护航，营造风清气正的履约环境。

（2）鼓励员工监督

构建全员参与的监督文化，激励全体员工积极举报违规分包与政策违规行为，形成群防群治的良好局面。将设立匿名举报渠道，保护举报人隐私与安全，消除员工后顾之忧。对于查证属实的举报线索，给予适当奖励，激发员工参与监督的积极性。通过广泛动员，让每一位员工都成为政策执行的守护者，共同维护项目的合规性与纯洁性。针对鲁山县河湖管护综合基地改造维护项目，特别强调员工在发现质量问题时的第一时间上报义务。

员工监督机制的有效运行，需要配套的激励与保护措施。将制定明确的奖励办法，对提供重要线索的员工给予物质与精神双重奖励。同时，建立严格的保密制度，防止举报信息泄露引发打击报复。通过定期召开员工大会，通报监督工作进展与典型案例，增强员工的荣誉感与责任感。实现在项目执行过程中，任何违规行为都能被及时发现与制止，保障中小企业政策不折不扣地落到实处，实现项目目标与社会效益的双赢。

（三）提供相关证明材料

1、整理资格证明

（1）收集基础证件

为满足中小企业采购资格要求，系统收集并整理企业营业执照、税务登记证、组织机构代码证等基础证件。所有证件均将在有效期内，并保证信息与工商登记部门备案数据完全一致。针对本项目第二标段677120.00元的预算规模，将准备相应的注册资本证明与财务状况说明，展示企业的经济实力与履约能力。通过建立证件管理台账，确保证件资料的完整性、准确性与时效性，为投标工作奠定坚实基础。

基础证件的收集工作，将遵循标准化流程与规范化要求。所有复印件均需加盖企业公章，并注明“与原件核对一致”字样。对于涉及法定代表人身份证明、授权委托书等关键文件，严格审核签字盖章的真实性。通过建立电子档案库，实现证件信息的数字化管理与快速检索。实现在鲁山县河务事务服务中心资格审查环节，能够迅速提供完整合规的基础资料，避免因证件缺失或过期导致的投标失败，展现企业严谨规范的管理体系。

（2）准备规模证明

针对中小企业划型标准，精心准备从业人员数量、营业收入及资产总额等关键指标的证明文件。这些材料将来源于权威机构出具的审计报告、财务报表及社保缴纳记录，实现数据的真实可靠。针对本项目预制水泥房采购特点，特别关注企业在同类货物供应领域的业绩证明，展示其在行业内的规模优势与专业能力。通过详实的数据支撑，有力证明企业符合中小企业属性，满足专门面向中小企业采购的政策要求。

规模证明材料的准备，需要跨部门协同与多轮审核。财务部门负责提供经审计的年度财务报告，人力资源部门负责出具从业人员名册及社保缴纳凭证，市场部门负责整理历史业绩清单。所有材料均将进行交叉比对，保障逻辑一致、数据吻合。通过建立规模证明专项小组，统筹协调整理工作，确保在规定时间内完成高质量的材料汇编。保障鲁山县河湖管护综合基地改造维护项目的投标文件中，规模证明材料充分、有力，经得起评标委员会的严格审查。

2、完善合规证明

（1）获取质量认证

证明预制水泥房产品的质量可靠性，将积极获取ISO9001质量管理体系认证及其他相关行业认可证书。所有认证均在有效期内，并覆盖本项目所需的全部产品类型。针对C35混凝土标号及双层双向钢筋

配置等关键技术参数，将提供第三方检测机构出具的型式检验报告，确保产品性能达到国家标准要求。通过权威的质量认证，展示企业在质量控制方面的专业能力与管理水平，增强采购人对产品品质的信心。

质量认证的获取与维护，是一个持续改进的过程。将建立质量认证管理制度，定期复审证书有效性，及时更新过期的认证文件。对于新增的产品型号或技术升级，同步申请相关的认证扩展。通过引入国际先进的质量管理理念与方法，不断提升产品合格率与客户满意度。确保鲁山县河务事务服务中心采购的预制水泥房，不仅符合基本质量要求，更在耐用性、安全性等方面表现卓越，满足长期使用的实际需要。

（2）提供环保节能证明

积极响应国家节能环保号召，提供预制水泥房产品在“节能产品政府采购品目清单”或“环境标志产品政府采购品目清单”中的认证证书。若产品属于强制采购范围，确保提供符合强制采购规定的有效证明，否则将视为投标无效。针对本项目对绿色环保的高标准要求，重点展示产品在材料选用、生产工艺及废弃物处理等方面的环保措施。通过权威的环保节能认证，证明所供产品符合国家绿色发展理念，助力鲁山县河湖管护综合基地的生态建设。

环保节能证明的提供，需要严谨的筛选与核实。将仔细查阅最新版政府采购品目清单，确认所投产品是否在列，并索取有效期内的认证扫描件。对于不属于强制采购但属于优先采购范围的产品，主动提供相关认证材料，争取政策支持。通过建立环保认证数据库，实时更新产品信息与认证状态，实现投标材料的时效性与准确性。实现在鲁山县河务事务服务中心的评审中，环保节能优势成为加分项，提升中标概率。

3、保障材料真实有效

（1）严格审核流程

保障所有提交材料的真实性与有效性，建立严格的三级审核流程，涵盖经办人自查、部门负责人复核及法务专员终审。每一级审核均须签署书面意见，明确责任归属。针对中小企业声明函、规模证明及质量认证等关键文件，将采用双人交叉核对方式，杜绝人为疏漏。通过流程化、标准化的审核机制，最大限度降低材料造假风险，保障投标内容的合法合规。对于鲁山县河务事务服务中心提出的特殊要

求，逐项对照审核，确保无遗漏、无差错。

审核流程的严格执行，依赖于完善的制度保障与技术支撑。将开发电子化审核系统，实现材料上传、流转、审批的全程留痕与可追溯。对于存疑材料，启动补充调查程序，必要时联系发证机构进行核实。通过建立审核错题集，总结经验教训，持续优化审核标准与方法。确保在投标截止前，所有材料均经过严格把关，以最佳状态迎接评标委员会的审查，展现企业诚信经营的良好形象。

（2）防止虚假材料

坚决抵制任何形式的虚假材料制作与提交行为，把诚信作为企业生存发展的根本准则。对于伪造资质、篡改数据、隐瞒真相等违法行为，一经发现，立即终止投标资格并承担对应法律责任。针对本项目中小企业采购的特殊性，重点防范规模认定造假与业绩虚构风险。通过建立内部举报机制，鼓励员工相互监督，形成不敢假、不能假、不想假的良好氛围。保障鲁山县河务事务服务中心获得的每一份投标文件，都是真实、准确、完整的。

防止虚假材料的措施，需要从源头治理与过程管控两方面入手。在材料生成环节，严格遵循原始数据录入原则，禁止任何形式的修饰与美化。在材料审核环节，将引入外部专家进行独立评估，提升识别真伪的能力。对于高风险材料，将委托第三方机构进行背调核实。通过构建全方位的材料防伪体系，彻底铲除虚假材料的滋生土壤。保障在激烈的市场竞争中，以真实实力赢得信任，实现可持续发展。

（四）保障供货合规

1、严格采购合规

（1）筛选合格制造商

预制水泥房采购环节，严格筛选具备合法资质与良好信誉的制造商作为制造商。筛选标准包括生产许可证、产品质量检测报告、过往履约记录及中小企业属性证明等。针对 16 间 7.6m×4m×3.3m 及 20 间 6m×3m×3.3m 的特定规格，重点考察制造商的定制化生产能力与批量供货稳定性。通过建立制造商准入与退出机制，实现供应链的纯净与高效，为项目顺利实施提供坚实保障。

合格制造商的筛选过程，遵循公开、公平、公正原则，采用综合评分法择优录取。对候选制造商进行现场考察，核实其生产场地、设备状况及质量管理体系运行情况。通过多轮谈判与比选，确定最优合作伙伴。对于入选制造商，签订严格的廉洁协议与质量保证书，明确

双方权利义务。确保鲁山县河湖管护综合基地改造维护项目的每一块预制水泥板，都来自值得信赖的生产源头，满足高标准的质量要求。

（2）签订规范合同

与合格制造商签订的供货合同，严格遵循《民法典》及相关法律法规，条款清晰、权责明确。合同内容将涵盖产品规格、质量标准、交付时间、付款方式、违约责任及争议解决等核心要素。针对本项目中小企业采购政策，在合同中特别注明分包限制条款，禁止违规转包或分包。通过规范化的合同文本，锁定双方权利义务，防范法律风险，确保鲁山县河务事务服务中心的合法权益得到充分保障。

合同签订过程的规范性，体现在程序的严谨性与内容的完备性上。所有合同草案均经法务部门审核，实现无法律漏洞。签约前，与制造商进行充分沟通，就关键条款达成共识。合同签订后，建立合同履行跟踪表，实时监控各项义务落实情况。对于预制水泥房的运输、安装及售后环节，将另行签订补充协议，细化操作规范。实现整个采购链条在法律框架内规范运行，实现项目目标的最大化。

2、规范运输管理

（1）选择合法运输企业

实现预制水泥房在运输过程中的安全与完好，严格筛选具备道路运输经营许可证及相应资质的运输企业。重点考察其车辆状况、驾驶员资质、保险覆盖范围及过往事故记录。针对鲁山县至河湖管护综合基地的运输路线，提前勘察路况，制定最优配送方案。通过选择合法合规的运输合作伙伴，保障货物在 45 日历天供货期内准时送达，避免因运输延误影响项目整体进度。

运输企业的选择，采用公开招标或邀请招标方式，保障过程透明公正。对入围企业进行现场验车，核实车辆行驶证、营运证及保险单等证件的有效性。通过建立运输企业信用档案，记录其服务表现与违约情况，作为后续合作的参考依据。对于长途运输，将配备专职押运员，全程跟踪货物动态。实现每一辆运输车的出发与到达都有据可查，为鲁山县河务事务服务中心提供安全、高效的物流服务。

（2）加强运输监督

运输环节的监督管理，是保障货物安全抵达的关键。将建立运输全程监控机制，利用 GPS 定位系统与视频监控设备，实时掌握车辆位置与行驶状态。针对预制水泥房的易损特性，特别关注装卸过程中的防护措施，防止磕碰损坏。通过定期抽查与不定期暗访，检验运输企

业的服务质量与合规情况。对于发现的违规操作，立即责令整改，情节严重的将取消合作资格。确保鲁山县河湖管护综合基地改造维护项目的货物交付万无一失。

运输监督的有效实施，依赖于完善的制度设计与技术手段。将制定详细的运输安全管理规定，明确各环节的操作规范与责任分工。建立运输事故应急预案，一旦发生意外，能够迅速响应、妥善处理。通过定期召开运输协调会，及时解决途中遇到的问题。对于偏远路段或恶劣天气条件下的运输，采取额外保障措施。保障在复杂的运输环境中，仍能保持高效、安全的物流运作，满足项目建设的迫切需求。

3、保障安装合规

（1）安排专业安装人员

预制水泥房的安装质量直接关系到项目整体效果，选派经验丰富、技术精湛的专业安装队伍承担施工任务。所有安装人员均持有相关职业资格证书，并经过严格的安全培训与技术交底。针对 7.6m×4m×3.3m 及 6m×3m×3.3m 两种规格的不同特点，将制定针对性的安装作业指导书，实现施工工艺标准化、规范化。通过专业化的安装团队，保障每一间预制水泥房的安装精度与结构安全，满足鲁山县河务事务服务中心的使用要求。

专业安装人员的选拔与管理，实行严格的准入与考核制度。对拟派人员进行技能测试与面试，择优录用。在施工期间，建立考勤与绩效挂钩机制，激发员工积极性。对于关键工序，如基础浇筑、墙体吊装、顶板固定等，安排专人旁站监督。通过建立安装质量追溯体系，确保每个环节都可查可控。确保鲁山县河湖管护综合基地的预制水泥房安装一次成优，避免返工浪费，提升项目整体品质。

（2）遵循安装规范要求

安装施工过程中，严格遵循《建筑结构制图标准》（GB/T50105-2010）及国家现行工程施工验收规范。针对 C35 混凝土墙体、双层双向 C10@200 剪力墙钢筋及构造柱钢筋等关键部位，实施精细化施工管理。对于顶板钢筋双层双向 C10@150 及阳角放射筋配置，进行专项技术交底与现场复核。通过严格执行安装规范，保障预制水泥房的结构完整性与耐久性，满足 5 年免费质保期的技术要求。

安装规范的落实，需要依靠科学的施工组织与严密的质量控制。将编制详细的施工进度计划，合理安排人力、物力资源，确保工期目标如期实现。对于隐蔽工程，严格执行三检制（自检、互检、专检），

并邀请监理单位联合验收。通过建立安装质量档案，记录每一道工序的检查结果与整改情况。实现鲁山县河务事务服务中心接收的每一间预制水泥房，都符合设计规范与质量标准，为河湖管护工作提供坚实的物质基础。

平顶山市公共资源交易平台投标专用
B32985D8E37E4E1FB3D02AB83086BC

第四章 货物存放、安全保证措施

第一节 货物分区存放规划

一、预制房存放区划分

（一）7.6m×4m 预制房存放区

1、存放区规格确定

针对本项目鲁山县河湖管护综合基地的场地条件，预制水泥房存放区规格将严格依据采购清单中两种型号产品的尺寸进行精确核算。7.6 米长、4 米宽及 3.3 米高的预制房与 6 米长、3 米宽及 3.3 米高的预制房在堆放时需预留足够的吊装作业空间及通道宽度，保障重型运输车辆能够顺利通行并安全停靠。存放区域总面积需覆盖所有 16 间大规格及 20 间小规格产品的周转需求，同时结合现场地形地貌特征，合理规划单层或双层堆叠方案以节约用地。空间布局设计必须满足货物周转效率要求，避免因场地狭小导致二次搬运，从而保障在 45 个日历天供货及安装期内完成全部货物的有序进场与交付。

2、地面处理措施

确保预制水泥房在存放期间不发生沉降、倾斜或结构损伤，存放区域地面将进行严格的硬化处理与承重加固。施工前将对场地土壤承载力进行检测，并根据检测结果采取相关的地基处理工艺，实现地面平整度误差控制在允许范围内。

①铺设厚度不少于 20 厘米的 C25 混凝土垫层，并在垫层内配置双层双向钢筋网片以增强整体刚度；

②在预制房支腿下方设置专用混凝土基础墩，分散集中荷载防止局部压坏地面；

③设置排水沟槽系统，确保雨季积水能够迅速排出，避免地基长期浸泡软化。所有地面处理工作将在货物进场前完成验收，确保承载能力满足满载运输车辆的行驶及停放要求。

（二）6m×3m 预制房存放区

1、存放区合理划分

依据不同规格预制房的物理特性及安装顺序，存放区域将被科学划分为两个独立管理的作业区块，以实现物流动线的最优化。大规格预制房存放区将布置在靠近主要吊装通道的位置，便于大型吊车直接作业，减少回转半径限制带来的安全风险。小规格预制房存放区则安排在相对独立的区域，利用其体积较小的特点进行密集化存储，改善

单位面积利用率。两个分区之间将保留不小于 4 米的消防通道及物资转运通道，确保紧急情况下人员疏散及物资调运的畅通无阻。分区标识牌将清晰标注产品名称、规格型号及数量信息，方便现场管理人员快速识别与调度，避免混放导致的错发漏发风险。

2、地基稳固保障

对 6m×3m 规格预制房存放区域的地基，按照地面承载力评估结果进行平整夯实处理，铺设碎石垫层，避免因不均匀沉降影响水泥房质量。

（三）分类集中管理方式

1、分区平面布置

分区平面布置图将基于现场实测地形数据绘制，明确标示出各功能区域的边界线、道路走向及关键设施位置。7.6 米乘 4 米的大规格预制房存放区将沿基地主干道一侧线性排列，预留出足够的侧向操作空间以便进行翻身校正作业。6 米乘 3 米的小规格预制房存放区则采用行列式布局，行间距设定为便于叉车或小型搬运设备通行的标准宽度。所有区域边缘将设置警示围挡及反光标识，夜间作业时可配合照明设施使用，消除视觉盲区。布置方案充分考虑了风向因素，避免强风对未固定预制房的侧向推力造成倾倒事故，同时避开低洼易涝区域，保障货物存放环境干燥安全。

2、信息管理系统

建立数字化信息管理系统以实现对预制水泥房存放状态的实时监控与动态管理，提升仓储作业的精细化水平。系统将记录每间预制房的唯一编码、规格参数、进场时间、存放位置坐标及当前状态等信息，形成完整的电子档案库。通过手持终端设备，现场管理人员可随时查询库存分布情况，快速定位特定批次产品，大幅缩短找货时间。系统还将集成出入库预警功能，当某区域货物堆积超过警戒线或临近安装期限时自动触发提醒，辅助调度人员合理安排出库计划。数据接口将与后续安装环节无缝对接，实现从存放区到施工现场的信息流连续不断，杜绝因信息滞后导致的工期延误问题。

（四）存放区地形测绘依据

1、地形测绘作用

地形测绘工作在存放区规划阶段发挥着至关重要的作用，是保障后续施工部署准确无误的前提基础。测绘工作将全面获取基地内的地形高程变化、地下管线分布及周边障碍物位置等关键地理信息数据。

①根据测绘数据计算土方平衡量，优化场地平整方案以减少外运土方成本；

②识别潜在的低洼积水点，提前规划排水路径防止雨季水患影响货物安全；

③分析坡度变化情况，确定最适合重型车辆行驶的路线及停车点位。测绘成果将作为编制详细平面布置图的直接依据，实现设计方案与实际地形高度吻合，避免因盲目施工造成的返工浪费及安全隐患。

2、结合承载力评估

进行存放区地基设计与施工方案制定时，必须紧密结合实地土壤承载力评估结果，保障各项技术参数符合地质实际情况。专业检测机构将对拟选存放区域进行原位测试，获取不同深度土层的物理力学指标，重点分析地基土的压缩性与抗剪强度。评估报告将作为确定混凝土垫层厚度、钢筋配置密度及基础形式选择的决定性依据，严禁凭经验估算。若发现局部区域承载力不足，立即启动专项加固方案，如注浆加固或桩基处理，直至满足最大单机荷载要求。整个评估过程将形成书面记录并归档备查，为后续可能出现的质量追溯提供详实的数据支撑，实现存放设施长期安全稳定运行。

二、存放区域地基处理

（一）地面承载力评估

1、专业评估实施

鲁山县河湖管护综合基地地基承载力数据将经专业机构现场勘测获取，重点针对预制水泥房安装区域的土质结构进行分层取样分析。C35 混凝土墙体与顶板荷载较大，精确计算单点压力值是否满足地质承载极限要求。评估过程将严格遵循《建筑结构制图标准》（GB/T50105-2010）相关规范，对场地内不同标高的土层物理力学性质进行系统测试。通过重型动力触探试验与静力载荷试验相结合的手段，获取真实可靠的岩土参数，为后续地基处理方案提供量化依据。所有检测数据将形成书面报告并归档，确保地基处理措施具有科学性与针对性。

2、综合数据考量

地基处理方案设计需综合考量地下水位变化、土壤渗透系数及冻土层深度等多重环境因素。鲁山县地区季节性降雨特征显著，地基承载力评估必须包含雨季工况下的稳定性验算。预制水泥房规格分别为 7.6 米×4 米和 6 米×3 米，不同尺寸基础底面积差异导致单位面积

荷载分布不均，分别制定差异化处理策略。构造柱钢筋双层双向布置要求基础具备足够的抗剪能力，防止因地基不均匀沉降引发结构裂缝。综合数据分析将涵盖历史气象记录、周边工程地质资料及现场原位测试成果，确保最终确定的地基处理参数能够覆盖全周期使用需求。

3、评估结果应用

地基承载力评估结论将直接作为碎石垫层厚度设计、夯实遍数确定及排水设施布设的核心依据。若评估显示局部区域存在软弱下卧层，立即启动换填加固程序，严禁在未经处理的薄弱土层上直接进行预制构件吊装作业。评估报告中关于最大允许沉降量的指标将写入施工控制标准，作为后续平整度检测的验收红线。对于达到设计要求的区域，划定明确界限并设立标识，指导机械进场路径规划。所有基于评估结果制定的技术措施将在 45 日历天供货及安装期内严格执行，确保鲁山县河务事务服务中心采购的货物安全稳固落地。

（二）地基平整夯实处理

1、平整处理作业

场地平整作业将采用机械化推土与人工精平相结合的方式，严格控制标高误差范围。

①清除地表杂草、树根及建筑垃圾至原状土层；

②利用水准仪逐点测量高程，标记需挖填区域；

③分层摊铺土方并进行初步整平，预留压实沉降量；

④使用平地机进行精细找平，实现表面坡度符合排水要求。

2、夯实处理标准

地基夯实作业将依照分层回填、分层压实的工艺标准执行，每层虚铺厚度控制在合理范围内。振动夯击设备将沿预定路线往返碾压，实现能量有效传递至土层深处。压实度检测频率将按规范要求设置，每 100 平方米至少进行一次环刀法取样测试。对于剪力墙钢筋密集区域，将采用小型手持式夯机进行补充夯实，避免大型机械无法触及的死角。夯实完成后，地面密实度需达到设计要求值，且无明显弹簧土现象。整个夯实过程将建立完整的施工记录台账，详细记载压实遍数、含水率控制情况及检测结果，实现地基强度满足 C35 混凝土浇筑及设备安装需求。

3、处理效果检验

地基处理效果的最终检验将通过静载试验与灌砂法检测双重手

段进行验证。静载试验将模拟预制水泥房满载状态，观测地基沉降量是否在允许偏差范围内。灌砂法检测将随机抽取若干点位测定干密度，计算压实系数是否达标。检验合格后方可进行下一道工序，不合格区域必须进行返工处理直至复测通过。检验报告将作为项目验收的重要支撑材料，同步提交给鲁山县河务事务服务中心备案。所有检验数据将录入质量管理系统，实现全过程可追溯管理，确保交付的预制水泥房基础稳固可靠，满足 5 年免费质保期的长期使用要求。

（三）碎石垫层铺设作用

1、防止不均匀沉降

碎石垫层铺设是解决地基不均匀沉降问题的关键措施，其作用机理在于改善受力分布特性。针对不同规格的预制水泥房基础，垫层宽度与厚度将依据上部荷载大小进行差异化设计。

①利用碎石颗粒间咬合力分散集中荷载，降低基底压强；

②填充土体孔隙，提高整体刚度，减少压缩变形；

③阻断毛细水上升通道，防止冻胀破坏基础结构；

④调整地基应力扩散角，避免应力集中导致剪切破坏。

2、增强地基排水

碎石垫层具备良好的透水性，能够有效引导地下水及雨水排出，防止水分积聚软化持力层。在鲁山县多雨气候条件下，垫层内部将设置纵向排水盲沟，汇集的地表径流迅速排至指定排水口。垫层材料与下方素土之间将铺设土工布隔离层，防止细颗粒土进入碎石孔隙造成堵塞。排水系统设计将结合场地自然坡度，保障雨后短时间内完成积水排放，恢复地基干燥状态。这种排水机制将显著降低地基土体的含水量波动幅度，避免因干湿循环引起的体积变化，从而保障预制水泥房基础的长期稳定性与耐久性。

3、分散上部荷载

碎石垫层能够将预制水泥房传来的集中荷载转化为均匀分布的面荷载，有效减小对下部土层的附加应力。C35 混凝土墙体自重较大，配合双层双向钢筋网片，要求基础必须具备足够的扩散能力。垫层厚度将根据荷载传递角度计算确定，保障应力扩散至持力层时不超过其承载力特征值。通过垫层的柔性调节作用，可适应地基土质的微小不均匀性，避免刚性基础产生过大弯矩而开裂。该措施特别适用于本项目中规格不一的多种预制房屋类型，保障无论 7.6 米长还是 6 米长的单元，均能获得均匀可靠的支撑，满足国家现行工程施工及验收规范

的严格要求。

三、分区平面布置规划

（一）预制房堆放行列间距

1、合理设置间距

预制水泥房在鲁山县河湖管护综合基地堆放时，行列间距将严格设定为 1.5 米至 2.0 米，实现单块 7.6 米长或 6 米长的构件之间留有足够作业空间。墙体与顶板采用 C35 混凝土浇筑，双层双向钢筋构造使得构件自重较大，若间距过小将导致吊装索具无法垂直起吊，且易发生侧面碰撞损伤。针对本项目 45 日历天供货及安装期的紧迫工期，合理的间距规划是保障每日多批次安全转运的前提条件。

具体执行中将依据现场实际地形地貌，对预制房堆放区域进行平整夯实处理，防止因地面沉降造成构件倾斜变形。针对不同规格型号，即 7.6m×4m×3.3m 与 6m×3m×3.3m 两种尺寸，分别划定独立的存放网格，避免混放导致的取用混乱。所有间距数值均以现场实测为准，确保满足施工机械回转半径要求，同时预留必要的通风散热通道，防止雨季积水浸泡基础。

2、考虑实际需求

基于本项目第二标段采购内容中涉及的 36 间预制水泥房总数量，堆放规划必须充分考量后续安装工序的衔接效率与物流车辆的通行需求。考虑到构件需从合格制造商处运输至鲁山县项目现场，车辆转弯半径及卸货平台高度均存在物理限制，因此堆放区布局将直接决定卸车作业的流畅度。若未提前规划好周转区域，导致车辆在基地内长时间等待，进而压缩实际有效安装时间，影响整体交付进度。

针对 C35 混凝土剪力墙及顶板放射筋等特殊结构部位，堆放时将采取专用垫木支撑措施，保障受力点位于设计允许范围内。不同批次的构件将按进场顺序分区码放，遵循先入先出原则，避免因长期积压导致表面风化或标识模糊。还需预留足够的应急疏散通道宽度，确保在突发恶劣天气或紧急抢险情况下，人员与设备能够快速撤离或投入作业，保障现场安全管理万无一失。

（二）消防通道预留宽度

1、确保消防要求

鲁山县河湖管护综合基地的货物存放区域，消防通道的预留宽度将严格控制在 4.0 米以上，以满足大型消防车通行的最小净宽标准。考虑到预制水泥房多为钢筋混凝土结构，虽具备一定防火性能，但周

边堆放的包装材料及临时设施仍需符合消防安全规范。通道两侧不得堆放任何阻碍通行的障碍物，保障火灾发生时救援力量能够第一时间抵达核心作业区，实施有效扑救。

针对本项目可能涉及的电气焊等动火作业，在堆放区外围设置专门的隔离带，并配备足量的灭火器材。所有消防设施的位置将经过实地勘察确定，实现距离最近构件不超过 15 米，且取水点距离不小于 20 米。建立严格的巡查制度，每日对消防通道畅通情况进行检查，发现占用行为立即整改，杜绝因通道堵塞引发的安全隐患，保障整个仓储环节符合现行消防技术标准。

2、保持通道通畅

货物存放区的内部交通组织将实行单向循环模式，主通道宽度设定为 6.0 米，次通道宽度不低于 3.5 米，形成清晰的物流动线。这种布局方式能够有效避免运输车辆与叉车在狭窄空间内的交汇冲突，降低倒车事故风险。特别是在雨雪天气或夜间作业时，清晰的路径标识将引导驾驶员准确停靠，减少因视线不清导致的剐蹭事件，保障货物完好率。

所有通道地面将进行硬化处理，铺设碎石或混凝土层，防止重型车辆碾压造成泥泞陷车。通道边缘将设置明显的警示标线与反光锥桶，明确界定行驶区域与堆放区域。对于临时占用的情况，严格执行审批制度，限时清理恢复原状。通过常态化的通道维护管理，实现从材料进场到吊装就位的全过程中，物流路径始终处于高效、安全的运行状态，为按期交付提供坚实的交通保障。

（三）吊装作业回转半径

1、满足吊装操作

针对预制水泥房的吊装作业，平面布置将充分考虑起重设备的最大工作幅度与回转半径，保障 7.6 米长及 6 米长构件在起吊瞬间不受周边障碍物干扰。根据现场地质条件与设备选型，吊装作业半径将设定为 12 米至 15 米，在此范围内严禁堆放其他物资或搭建临时棚架。若回转半径不足，将导致吊臂强行伸展，增加倾覆风险，严重影响施工安全与构件完整性。

吊装区域的场地承载力将经过专业验算，保障满足履带式起重机或汽车吊的支腿压强要求。地基处理时将采用级配砂石分层夯实，必要时铺设钢板分散荷载，防止设备下沉导致作业中断。避开高压线路下方区域，保持足够的安全距离，防止电磁感应或触电事故。通过科

学的场地规划，保障每一次吊装动作都能精准到位，实现构件平稳落地，提升整体安装效率。

2、防止碰撞干扰

预制水泥房堆放与转运过程中，为防止构件边角及钢筋外露部分受损，将采取严格的防撞保护措施。相邻构件之间设置橡胶缓冲垫或木质隔条，避免硬接触造成的混凝土缺角或钢筋弯曲。对于带有放射筋的顶板阳角部位，加装专用防护罩，防止吊装索具滑脱时的意外撞击。这些细节处理直接关系到最终成品的质量验收合格率，必须引起高度重视。

现场作业人员将接受专项安全技术交底，明确吊装轨迹与避让规则，严禁盲目蛮干。多台设备同时作业时，设立专职信号工统一指挥，协调各机械动作节奏，避免交叉作业产生的相互干扰。对于已安装完成的临时固定设施，定期检查其稳固性，防止因风载或震动导致移位。通过全方位的风险管控，保障货物在存储期间零损伤，以最佳状态交付给使用单位。

（四）平面布置图详细制定

1、明确各区域位置

鲁山县河湖管护综合基地的货物存放平面布置图将详细划分出三个核心功能区域，分别为原材料暂存区、成品堆放区及吊装作业缓冲区。每个区域的位置坐标将精确标注在图纸上，并与现场实际地形图进行叠加校核，保障数据准确无误。通过明确的区域划分，实现物流流的有序流转，避免不同工序间的交叉干扰，提升现场管理精细化水平。

1）原材料暂存区：位于基地入口东侧，靠近主干道，便于运输车辆快速卸货与分类整理；

2）成品堆放区：设置在基地中部开阔地带，地势较高且排水良好，远离低洼积水区，适合大规模存放预制水泥房；

3）吊装作业缓冲区：紧邻成品堆放区西侧，预留充足空间供起重设备展开作业，保障回转半径无遮挡。

各区域边界将使用彩色警戒线进行标识，并悬挂醒目的区域名称牌，方便管理人员与操作人员快速识别定位，确保现场作业井然有序。

2、标注相关参数

平面布置图中将对所有关键几何参数进行详细标注，包括各区域的具体长宽尺寸、通道净宽数值以及构件堆放密度指标。例如，成品

堆放区长度将标注为 50 米，宽度为 20 米，可容纳 36 间预制房的有序排列。通道宽度标注为 6.0 米，满足双向会车需求。所有尺寸数据均经过现场复测确认，确保与实际情况完全吻合，为后续施工提供可靠依据。

针对特殊结构部位，如剪力墙钢筋保护层厚度及顶板放射筋分布范围，也将在相关节点图中予以体现。标注区域内地面的承载能力值，标明最大允许堆载重量为 20 吨/平方米。对于消防通道，明确标注其最小净宽 4.0 米及转弯半径 12 米等技术指标。通过这些详尽的参数标注，使施工方案具备高度的可操作性与指导意义，保障每一项技术指标都能在实际执行中得到落实，保障项目顺利推进。

四、可视化分区标识设置

（一）存放区入口信息公示

1、设置信息公示牌

鲁山县河湖管护综合基地预制水泥房存放区入口处，统一设置标准化的信息公示牌。该公示牌将明确展示本标段 16 间规格 7.6m×4m×3.3m 及 20 间规格 6m×3m×3.3m 预制水泥房的库存动态与物流状态。公示内容涵盖货物名称、当前数量、预计进场时间以及责任人联系方式等关键要素。通过设立固定公示点位，实现现场管理人员与采购监督人员能够第一时间掌握货物储备情况，实现物资流转信息的透明化与可视化管理。

公示牌的材质将选用耐候性强的金属板材，表面进行防腐防锈处理，以适应户外存放环境。牌面布局将严格遵循分区管理原则，左侧区域集中展示基础参数信息，右侧区域用于实时记录出入库变动数据。所有文字标识将采用高对比度颜色，保障在夜间或光线不足条件下依然清晰可辨。公示牌的安装位置将避开车辆通行主干道，同时保证视线无遮挡，便于各方人员随时查阅核对，杜绝信息盲区。

2、保障信息清晰

确保公示内容的可读性与准确性，所有张贴或印刷的信息将采用加粗黑体字，字号大小经过严格测算，保证在距离公示牌 5 米外仍可清晰阅读。字体颜色将统一使用黑色，背景色采用白色或浅灰色，严禁使用彩色渐变或复杂图案干扰文字识别。对于涉及具体尺寸参数的描述，如长宽高的数值，单独加框显示，并附带单位符号，防止产生歧义。每一处信息更新后，必须立即进行复核，确认无误后方可对外展示，避免因笔误导致现场调度混乱。

针对预制水泥房这一核心产品，其型号规格的区分将通过不同颜色的标签条进行辅助标识。7.6 米长的房型对应蓝色标签，6 米长的房型对应橙色标签，利用色彩心理学原理快速引导视觉焦点。清单中的数量统计将采用大号数字字体，并配合简单的图形符号表示剩余量，使非专业人员也能直观理解库存水位。公示牌边缘将设置反光警示条，既起到安全提示作用，又增强了整体视觉的层次感与辨识度。

3、及时更新信息

建立严格的动态更新机制，保障公示牌上的数据与实际库存保持高度一致。每当有预制水泥房完成进场验收或出库运输时，相关负责人员必须在 1 小时内完成信息变更。更新工作将采取双人复核制度，一人操作填写，另一人现场核对实物数量，确认无误后签字生效。若遇节假日或夜间施工时段，值班人员将启用电子备份数据，次日清晨第一时间同步至实体公示牌，保障信息流不中断。

信息更新的频率设定为每日两次，分别在上午 8 时和下午 16 时进行例行检查与修正。特殊情况下，如遇紧急调拨任务，实行即时更新模式，做到随变随更。所有历史变更记录将保留在纸质台账中备查，形成完整的数据追溯链条。通过高频次的维护与校验，杜绝因信息滞后导致的供货延误或重复采购现象，保障鲁山县河务事务服务中心的物资需求得到精准响应。

（二）规格型号数量展示

1、准确展示规格

针对本项目核心产品预制水泥房，在公示牌上精确标注两种规格的具体尺寸参数。第一类规格明确标示为长 7.6 米、宽 4 米、高 3.3 米，共计 16 间；第二类规格明确标示为长 6 米、宽 3 米、高 3.3 米，共计 20 间。所有尺寸数据均依据出厂检测报告中的实测值进行录入，严禁随意估算或模糊表述。对于墙体厚度、顶板承重等关键技术指标，以小字备注形式附在主要参数下方，供专业技术人员参考，保障信息展示的完整性与专业性。

规格展示区域将采用表格化排版，列头分别为“规格类型”、“长（米）”、“宽（米）”、“高（米）”、“数量（间）”，各列数据对齐整齐。为避免视觉混淆，不同规格的数值将分栏独立展示，不使用合并单元格。所有阿拉伯数字将保持统一字体风格，小数点后保留一位有效数字，符合工程计量规范。通过标准化的格式呈现，使评审专家及现场监管人员能够迅速比对采购清单，验证货物规格是否符合招标文件要

求。

2、标明具体型号

区分不同批次与生产状态的预制水泥房，在公示系统中详细列出具体型号编码。每种型号将关联唯一的序列号，对应特定的生产订单与质量检验报告编号。通过型号编码的精细化标注，可实现从原材料进厂到成品出厂的全生命周期追踪。特别是针对剪力墙钢筋双层双向 C10@200 及顶板钢筋双层双向 C10@150 等关键构造细节，将在型号说明中以简码形式予以体现，方便专业人员进行技术核验。

型号信息的展示将结合实物标签与电子屏幕双重渠道。实物标签直接粘贴于每间水泥房侧面显著位置，内容与公示牌完全一致。电子屏幕则滚动播放各型号的最新状态，包括待安装、已安装及维修中三种状态。

1）型号 A：对应 7.6m×4m×3.3m 标准型，含放射筋加大版，共 16 间。

2）型号 B：对应 6m×3m×3.3m 标准型，常规配置，共 20 间。

3）型号 C：预留定制扩展接口，暂未投入使用，数量 0 间。

3、实时更新数量

数量统计是仓储管理的核心环节，实施全天候的动态监控与实时刷新策略。系统后台自动对接物流发货单与现场签收单，一旦数据匹配成功，公示牌上的剩余数量即刻减少。对于已运抵基地但尚未卸货的货物，将暂时计入“待卸货”栏目，不计入正式库存，避免数据虚增。每完成一间预制水泥房的吊装就位，系统将自动触发数量扣减指令，并生成相应的作业记录，保障账实相符率达到 100%。

数量更新的容错率控制在零误差以内，任何细微的数量偏差都将触发人工核查程序。核查小组将携带手持终端设备深入存放区，逐间清点核实，发现差异立即修正。对于因运输损耗或意外损坏需要替换的货物，将同步更新“补货计划”数量，并在公示牌上注明原因。通过严密的数量管控体系，实现鲁山县河湖管护综合基地改造维护项目的物资供应进度始终处于可控状态。

（三）进场日期责任人标注

1、明确进场日期

根据项目工期要求，所有预制水泥房的进场日期将按照 45 日历天供货及安装期的节点进行倒排。首批货物计划于 2026 年 07 月 22 日抵达鲁山县河湖管护综合基地，随后按每日 3 至 4 间的节奏分批进

场。公示牌上将清晰列明每一批次的预计到达时间，精确到小时，以便现场做好卸货通道规划与吊装机械调配。对于可能受天气影响的特殊情况，提前 24 小时发布预警信息，调整进场时间表，保障整体进度不受干扰。

进场日期的制定充分考虑了混凝土养护周期与物流运输路况因素，实现货物在最佳状态下交付。公示内容中将包含“计划进场时间”与“实际进场时间”两列，用于对比分析履约效率。若实际进场时间晚于计划时间超过 2 小时，将自动标记为异常状态并启动应急预案。通过精细化的时间轴管理，保障项目在 2026 年 07 月 21 日开标后的后续工作顺畅开展。

2、标注责任人

为实现责任到人、管理到位的目标，在公示牌上明确标注各环节的负责人姓名及职务。项目负责人统筹全局，负责协调厂家资源与现场调度；物流专员专门负责货物运输与交接手续办理；现场安全员则专注于卸货过程中的安全监护。每位责任人的联系方式将直接印在公示牌显眼位置，保障遇到突发状况时能够一键联系，快速响应。责任分工的明确化，有效避免了推诿扯皮现象，提升了团队协作效率。

责任人名单将根据实际工作安排进行动态调整，每次调整后需经项目经理签字确认方可上墙公示。对于关键岗位人员，实行 AB 角互补机制，确保主责人员缺席时工作不中断。公示牌右下角将设置“监督投诉”栏目，接受采购人及第三方监理单位的反馈。通过构建权责清晰的管理体系，为鲁山县河务事务服务中心提供可靠的人力服务保障。

3、保证信息准确

信息准确性是公示工作的生命线，建立三级审核机制以保障数据真实可靠。一级审核由现场仓管员自行核对实物与单据，二级审核由物流主管进行交叉检查，三级审核由项目总工进行最终把关。任何一条信息的发布都必须经过这三道关卡，缺一不可。特别是涉及规格尺寸、数量统计及进场日期等关键数据，必须进行二次复核，防止因人为疏忽导致错误信息误导决策。

定期开展信息真实性抽查工作，每周随机抽取 30%的公示条目进行现场验证。验证结果将纳入绩效考核体系，对出现虚假信息的责任人进行严肃处理。引入数字化手段，利用二维码扫描技术，让相关人员扫码即可查看该批次货物的原始检测报告与合格证扫描件，实现线

上线下信息的一致性验证。通过多重保障措施，确保公示牌成为反映项目真实情况的权威窗口。

五、动态库存管理实施

（一）一房一码信息化管理

1、信息精准关联

预制水泥房入库时，7.6 米×4.0 米规格与 6.0 米×3.0 米规格产品均将建立唯一身份标识，该标识包含生产批次、混凝土标号及钢筋配置等关键参数，确保每一间房屋在鲁山县河湖管护综合基地的流转过程中具备可追溯性。系统自动将实物编码与采购清单中的 16 间大尺寸房体及 20 间小尺寸房体的具体数量进行逻辑绑定，杜绝混淆风险。数据链路的建立使得后续安装环节能够直接调取对应房体的技术参数，避免人工核对可能产生的误差，保障货物从出库到交付全过程的信息一致性，满足项目对质量管控的严格要求。

2、数据实时更新

库存管理系统将在货物抵达现场后即刻触发数据同步机制，实时记录每间预制水泥房的当前状态及位置坐标，保障数据库信息与物理现场保持高度一致。任何涉及墙体混凝土浇筑完成度、顶板放射筋安装进度或钢筋绑扎验收结果的状态变更，都将被即时录入并更新至云端管理平台。这种高频次的更新频率保证了在 45 日历天供货及安装期内，管理人员能够随时掌握货物动态，及时发现并处理潜在问题。数据流的连续性为后续的物资配送调度提供了准确依据，防止因信息滞后导致的现场停工待料现象，确保工程按期推进。

（二）入库位置实时记录

1、精确记录入库点

所有运抵鲁山县河湖管护综合基地的预制水泥房，其临时存放区域及最终安装点位坐标均将被高精度定位系统精确记录。针对 7.6 米长 4 米宽的大规格房体与 6.0 米长 3 米宽的小规格房体，分别划定专属堆放区，并在电子地图中标注具体的经纬度信息。入库点的记录不仅包含平面位置，还涵盖垂直高度限制及地面承重要求，保障重型构件在存储期间的安全性。通过数字化手段锁定每一个入库节点，实现了货物空间分布的可视化，为后续吊装作业提供精准的地理参照，有效规避因场地规划不清引发的物流冲突。

2、位置信息动态跟踪

从仓库发运至施工现场安装完毕的全生命周期内，每一间预制水

泥房的位置变动轨迹都将被持续追踪与记录。系统利用物联网技术实时反馈货物在运输途中的移动状态，以及到达基地后的移位情况，形成完整的时间轴日志。当房体从临时堆场转移至具体安装基座时，位置信息自动更新，保障管理端能清晰掌握每一栋建筑的实时方位。这种动态跟踪机制有效防止了货物在复杂施工环境下的遗失或错放，特别是在多品牌、多型号混存的场景下，保障了 16 间大房与 20 间小房能够按序准确就位，提升整体交付效率。

（三）房体状态流转跟踪

1、流转过程全面监控

预制水泥房在供应链各环节的流转状态均纳入全方位监控体系，覆盖从制造商出厂、物流运输、基地暂存直至最终安装的完整链条。监控系统重点捕捉货物在搬运过程中的姿态变化、碰撞风险及环境温湿度影响，特别是针对 C35 混凝土强度养护期内的关键参数进行实时监测。一旦发现房体在流转中出现位移异常或防护破损迹象，系统将立即锁定相关批次并启动核查程序。通过对流转过程的严密把控，保障了剪力墙钢筋及构造柱钢筋等隐蔽工程在交付前不受外力破坏，维护了产品的结构完整性与技术合规性。

2、异常状态及时预警

库存管理系统内置智能算法，能够自动识别并预警各类异常状态，包括货物滞留超时、位置偏离预定路径、存储环境不达标等情况。当预制水泥房在鲁山县河湖管护综合基地的指定区域内停留时间超过预设阈值，或发现顶板阳角放射筋等关键部位受损风险时，预警信号将第一时间推送至管理终端。系统支持分级响应机制，针对不同严重程度的异常事件制定相关的处置预案，保障问题在萌芽阶段得到解决。这种主动式的风险管理模式大幅降低了货物损毁概率，保障了五年期免费质保承诺的顺利履行，维护了采购人的合法权益。

（四）库存管理台账编制

1、台账内容详细规范

库存管理台账将依据国家现行标准及本项目技术要求编制，内容涵盖预制水泥房的规格型号、混凝土标号、钢筋配置详情及质检报告编号等核心要素。台账中明确区分 7.6 米乘 4.0 米规格的 16 间房体与 6.0 米乘 3.0 米规格的 20 间房体，逐项记录其生产日期、出厂编号及对应的装箱清单信息。此外，台账还包含随货附带的用户手册、原厂保修卡及备品备件清单的详细目录，实现资料齐全且一一对应。

规范的台账格式不仅便于内部查阅，也为后续验收审计提供了详实可靠的书面凭证，杜绝信息缺失或模糊不清的现象。

2、台账动态更新维护

库存管理台账并非静态文档，而是随着货物流转状态的变化进行实时维护与更新的动态档案。每当预制水泥房完成一次位置转移、状态变更或验收环节，台账数据即刻同步调整，保障账实相符。系统设定了严格的权限管理与修改留痕机制，任何对台账内容的增删改操作均需经过授权并记录操作人及时间戳，保障数据的真实性与不可篡改性。在 45 日历天的供货及安装期内，台账将始终保持最新状态，为项目管理人员提供准确的决策依据，同时满足采购人对于资料归档的严格要求，实现全流程的可追溯管理。

第二节 防潮防雨防护措施

一、预制房底部防潮处理

（一）架空垫块支撑方式

1、支撑方式选择

预制水泥房底部防潮处理采用架空垫块支撑方式，实现货物在鲁山县河湖管护综合基地交付时有效隔绝地面湿气。该方案针对本项目第二标段 45 日历天供货及安装期的紧迫性，选用高强度混凝土垫块作为支撑基础，避免直接使用砖块或木材等易受潮材料。垫块尺寸经过精确计算，能够均匀分散预制房自重，防止局部沉降导致结构变形。施工过程将严格遵循《建筑结构制图标准》（GB/T50105-2010）相关规范，实现支撑体系稳固可靠。

支撑系统的设计充分考虑了鲁山县当地气候特征及场地地质条件，通过多层级防护策略提升整体防潮性能。具体实施中，垫块间距与排列方式将依据预制房底面尺寸进行优化配置，保证受力均衡。垫块表面将进行防水涂层处理，进一步增强其抗腐蚀能力，延长使用寿命。整个支撑体系构建完成后，接受第三方检测机构的专业验收，确保各项指标满足项目质量要求。

2、垫块作用说明

架空垫块在本项目中承担着多重关键功能，首要作用是切断地面毛细水上升通道，防止地下水汽直接侵蚀预制水泥房底部结构。C35 混凝土材质的垫块具有优异的密实度和抗压强度，能够有效阻隔土壤中的水分向上渗透，保护墙体与顶板连接处不受潮气影响。垫块形成的空气流通层可加速底部空气循环，降低局部湿度，减少霉菌滋生风

险，为后续设备运行提供干燥环境。

垫块还起到调节水平度的重要作用，通过微调各支撑点高度，实现预制房安装后整体平整度符合规范要求。这种调节机制特别适用于鲁山县河湖管护综合基地可能存在的轻微地形起伏情况，避免因基础不平导致的结构应力集中。同时，垫块预留的排水孔设计允许雨水快速排出，防止积水浸泡基础，进一步提升防潮效果。

3、支撑稳定性考量

支撑体系的稳定性直接关系到预制水泥房在全生命周期内的安全运行，因此必须从多个维度进行综合考量。首先，垫块基础需夯实至设计标高以下一定深度，形成稳固持力层，防止因地基松软引发不均匀沉降。其次，垫块与预制房底部接触面需设置防滑措施，如增加橡胶垫层或粗糙化处理，避免地震或大风天气下发生位移。最后，支撑系统应具备足够的冗余度，以应对极端天气条件下的额外荷载。

针对本项目第二标段 45 日历天工期限制，支撑稳定性验证将在预制房吊装前完成全部检测工作。检测内容包括垫块承载力测试、水平度复核以及整体结构刚度评估，实现各项数据均达到合格标准。所有检测结果将形成书面报告存档备查，作为项目验收的重要依据。通过严格的稳定性控制措施，保障预制房在鲁山县河湖管护综合基地长期稳定运行。

（二）底部离地高度要求

1、离地高度标准

预制水泥房底部离地高度设定为 200mm，该数值基于鲁山县地区年平均降雨量及地下水位变化规律科学确定。此高度既能有效阻断地面湿气上升路径，又能保证足够空间用于通风散热，避免底部积聚过多水汽。200mm 的高度也便于后期维护人员进入检查垫块状态及清理周边杂物，改善运维效率。该标准符合《建筑结构制图标准》（GB/T50105-2010）对防潮构造的基本要求。

离地高度的控制在施工过程中将通过精密测量仪器实现毫米级精度，实现每间预制房的底部标高一致。对于特殊地形区域，采取局部填挖调整措施，使最终离地高度始终维持在 200mm±10mm 范围内。垫块顶部将铺设一层防水卷材，进一步加固防潮屏障，形成双重防护体系，全面提升预制房的防潮性能。

2、高度依据说明

200mm 离地高度的确定依据来源于对鲁山县历年气象数据的深入

分析及同类项目实践经验总结。该地区夏季多雨且湿度较大，若离地高度不足，极易导致底部墙体受潮发霉，影响结构安全及使用功能。通过对比不同高度方案的实际效果，200mm 被证明是最优选择，既能满足防潮需求，又不会因过高而增加施工难度和成本。此高度标准已在多个类似河湖管护项目中得到成功应用，验证了其可靠性。

除气象因素外，离地高度还需考虑预制房自重分布及地基承载能力。经结构工程师计算，200mm 高度配合 C35 混凝土垫块可满足所有荷载工况下的稳定性要求。该高度也为未来可能的管线敷设预留了充足空间，便于后期改造升级。所有高度控制参数均在施工组织设计中明确列出，并作为现场作业的指导文件严格执行。

3、高度控制要点

实现 200mm 离地高度的精准控制，施工团队将采取以下关键技术措施：

1）采用全站仪进行高精度放线定位，实现每个垫块位置准确无误；

2）使用激光水准仪实时监测垫块顶面标高，及时调整误差；

3）建立三级复核制度，由班组长、质检员及项目经理逐级确认高度数据；

4）对不合格垫块立即返工更换，杜绝带病作业。

施工过程中，还将重点关注垫块之间的相对高差控制，保障同一排垫块顶面高差不超过 5mm。对于地势起伏较大的区域，分段设置基准点，逐步推进施工进程。所有高度控制记录将形成电子档案，随时可供查询追溯。通过上述严密的质量管控手段，确保每间预制房底部离地高度严格符合设计要求，为项目顺利交付奠定坚实基础。

（三）空气流通层作用

1、湿气阻隔功能

预制水泥房底部防潮处理的核心在于构建高效的湿气阻隔系统，彻底切断地下水汽向上传递的路径。通过在架空垫块上方铺设双层防水卷材，形成连续封闭的防潮层，有效阻止土壤水分蒸发后侵入室内空间。该防潮层材料选用耐老化、抗穿刺性能优异的高分子复合材料，适应鲁山县复杂多变的气候环境。卷材接缝处采用热熔焊接工艺，保障无渗漏隐患，提升整体密封性。

湿气阻隔功能的实现还依赖于垫块周围回填土的改良处理。施工中将掺入适量石灰粉或固化剂，降低土壤含水量并提高压实度，减少

毛细水上升速度。在预制房四周设置排水沟，引导地表径流远离基础区域，避免雨水倒灌。这些综合措施共同作用，显著降低底部环境湿度，为预制房内部创造干燥舒适的运行条件。

2、空气交换效果

架空层设计的另一重要功能是促进空气自然对流，加速底部湿气排出。200mm 的高度间隙形成了天然的空气流通通道，利用热压和风压效应实现持续换气。当外部气温升高时，热空气上升带走底部积聚的湿气；夜间温度下降时，冷空气下沉补充新鲜空气，形成良性循环。这种被动式通风方式无需额外能耗，经济环保且维护简便，特别适合鲁山县河湖管护综合基地的长期运营需求。

增强空气交换效果，在预制房底部两侧对称开设通风口，孔径大小经过流体力学模拟优化，实现气流顺畅无阻。通风口内侧加装防虫网罩，防止小动物或杂物进入堵塞通道。定期安排专人检查通风口畅通情况，及时清理积尘落叶，保持最佳通风状态。通过科学的空气流动管理，进一步巩固防潮成果，延长预制房使用寿命。

3、结构保护作用

底部防潮处理不仅关乎环境舒适度，更直接影响预制水泥房的结构安全与耐久性。长期受潮会导致混凝土碳化加速、钢筋锈蚀膨胀，进而引发裂缝甚至坍塌事故。通过架空垫块与防潮层的组合应用，可有效隔离地下水汽侵蚀，保护 C35 混凝土墙体及剪力墙钢筋免受腐蚀。特别是双层双向 C10@200 的配筋构造，在干燥环境下更能发挥最大力学效能，保障结构整体稳定性。

此外，防潮措施还能减少冻融循环对结构的破坏作用。鲁山县冬季气温较低，若底部积水结冰膨胀，对混凝土产生巨大压力。架空设计避免了直接接触土壤，大幅降低了冻害风险。结合 5 年免费质保承诺，所有防潮节点均纳入重点监控范围，定期进行专业检测与维护，保障结构全生命周期安全可靠，满足项目高质量交付要求。

二、存放区排水设施建设

（一）临时排水沟开挖

1、保障空气流动

预制水泥房存放于鲁山县河湖管护综合基地时，场地内部通风条件被严格设定为必须满足自然对流要求。墙体与顶板采用 C35 混凝土结构，在堆放期间需预留足够间距以形成空气流通通道，避免潮湿空气滞留导致混凝土表面结露或钢筋锈蚀。存放区域布局将依据现场地

形走向进行规划，保障主导风向能够贯穿整个仓储空间，使各构件表面水分得以快速挥发。若遇阴雨天气，空气湿度显著升高，此时更需强化通风措施，防止高湿环境对预制构件造成不可逆的侵蚀影响。

2、划分存放区域

针对本项目16间7.6米规格及20间6米规格预制水泥房的存储需求，存放区域将被划分为不同功能的独立区块。每个区块均设置明确的地面标识线，区分待安装区、养护区及临时周转区，确保各类构件按批次有序摆放。分区管理不仅便于清点数量与核对规格，还能有效隔离不同施工阶段的物资，避免交叉作业造成的磕碰损伤。所有区域地面均需进行硬化处理并铺设碎石垫层，保证地基承载力满足重型构件存放要求，同时利于排水系统的有效运行，防止积水浸泡。

（二）集水井设置作用

1、支撑预制水泥房

预制水泥房在存放过程中，底部支撑体系的设计与实施是防止地基沉降与结构变形的关键措施。支撑点将严格设置在构造柱位置附近，实现荷载均匀传递至基础上层，避免局部应力集中导致构件开裂。

1）使用经过防腐处理的枕木作为垫块，高度统一调整为150毫米，确保构件离地干燥；

2）每间预制房底部设置不少于4个支撑点，大型规格构件增加至6个支撑点以增强稳定性；

3）支撑点之间通过水平连接杆件固定，形成整体受力框架，抵抗风荷载与地震作用力；

4）定期监测支撑点沉降情况，发现异常立即调整垫块厚度或更换支撑材料。

2、处理存放区域

存放区域的预处理工作涵盖地面平整、排水沟开挖及防渗层铺设等多个环节，旨在构建一个干燥、稳固的临时仓储环境。场地清理阶段将移除所有杂草、石块及建筑垃圾，随后进行机械碾压密实，保障地基承载力达到设计要求。对于地势低洼处，进行回填土夯实处理，消除积水隐患。同时，在地面铺设一层厚约100毫米的级配碎石作为找平层与排水层，既提高地面强度，又利于雨水快速渗透排出。所有处理工序完成后，邀请相关人员进行现场验收，确认符合后续构件存放标准后方可投入使用。

（三）雨季积水及时排出

1、铺设排水设施

鲁山县河湖管护综合基地的存放区内，排水系统的铺设是防潮防雨的核心保障手段。沿存放区域四周及内部主要通道边缘，将开挖深度不小于 300 毫米的临时排水沟，沟底坡度控制在 0.5%以上，保障雨水能迅速流向集水井。排水沟内壁采用砖砌或混凝土浇筑加固，防止冲刷坍塌。沟内每隔 5 米设置一处沉淀池，拦截泥沙杂物，避免堵塞主排水管网。所有排水设施将在雨季来临前完成调试，并通过通水试验验证其排水效率，实现在极端天气下仍能保持场地无积水状态。

2、覆盖防雨篷布

防止突发降雨导致预制水泥房地基受潮或表面污染，所有露天堆放的构件顶部及侧面将全覆盖高强度防雨篷布。篷布材质选用加厚聚乙烯复合材料，具备优异的防水、抗紫外线及耐老化性能，使用寿命可覆盖整个供货及安装期。覆盖作业时，篷布边缘需延伸至地面以下并用沙袋压实，形成封闭防护圈，杜绝雨水从缝隙渗入。篷布下方设置透气支架，保持空气流通，避免高温高湿环境下产生冷凝水。每日安排专人巡查篷布完好性，发现破损立即修补或更换，确保持续有效的防护效果。

（四）防止雨水浸泡地基

1、检查排水设施

排水设施的定期检查与维护是保障存放区始终处于干燥状态的重要环节。检查频率设定为每日两次，分别在上午开工前与下午收工后执行，重点观察排水沟是否畅通、集水井水位是否正常、管道接口有无渗漏。检查内容包括清除沟内淤泥、树叶等杂物，疏通堵塞点，修复受损部位。利用水位计监测集水井水位变化趋势，一旦超过警戒线，立即启动应急抽水设备。所有检查结果将记录在案，形成完整的维护台账，为后续问题追溯提供详实数据支持，确保排水系统全天候高效运行。

2、监测表面湿度

预制水泥房表面湿度的实时监测是评估防潮措施有效性的重要依据。在存放区域的关键点位，如构件底部、侧面及顶部，布置高精度湿度传感器，数据采集间隔设定为每小时一次。当检测到表面相对湿度持续高于 85%时，系统将自动触发报警机制，提示管理人员采取加强通风或覆盖篷布等应对措施。监测数据将同步上传至项目管理平台，供技术团队远程分析湿度变化规律，优化防护策略。每月进行一

次人工复测，校准传感器精度，实现监测数据的真实可靠，为构件质量保护提供科学决策依据。

三、防雨篷布覆盖保护

（一）高强度防雨篷布配备

1、防雨篷布强度要求

针对鲁山县河湖管护综合基地预制水泥房运输及安装期间的天气变化，高强度防雨篷布将作为核心防护物资进行配置。该篷布需具备优异的抗拉强度与撕裂性能，以抵御施工现场可能出现的强风暴雨冲击。材料选用高密度聚乙烯基材，表面经过特殊涂层处理，确保在45日历天供货及安装期内，无论遭遇何种极端气象条件，均能保持结构完整不破损。篷布厚度与克重参数严格匹配本项目户外临时存储环境需求，避免使用劣质再生料制作产品，防止因材质脆弱导致雨水渗透或篷布撕裂风险。所有进场材料将接受严格的物理性能检测，实现其力学指标完全满足货物存放安全标准，为后续覆盖作业提供可靠的物质基础保障。

2、防雨篷布数量适配

依据本项目第二标段采购清单中16间规格7.6米乘4米乘3.3米预制水泥房及20间规格6米乘3米乘3.3米预制水泥房的总尺寸数据，防雨篷布的数量配置将精确计算并预留充足余量。每间预制构件的表面积将被详细核算，结合现场堆放实际占地面积，实现覆盖面积达到设计要求的120%以上，杜绝出现覆盖死角或局部裸露现象。考虑到鲁山县当地夏季多雨的气候特征，额外增加的备用篷布将用于应对突发恶劣天气时的紧急替换需求。数量分配方案将按照不同规格构件的尺寸比例进行科学拆分，保证每一处堆放点均有足量的专用篷布进行独立包裹，避免因数量不足导致的共用冲突或防护失效，实现在交付验收前所有货物始终处于干燥安全的受控状态之中。

3、防雨篷布质量保障

实现防雨篷布在长期使用过程中的可靠性，所有投入本项目的篷布产品将严格执行以下质量控制措施：

①所有篷布原材料必须来源于正规合格制造商，并提供完整的出厂质量检验报告及合格证文件。

②进场前将对篷布的防水系数、拉伸强度及耐老化性能进行抽样复检，不合格产品坚决予以清退。

③施工期间将建立每日巡查机制，对已铺设篷布的状态进行实时

监控，发现破损立即启动修补或更换程序。

④仓储管理环节将设置专门的防雨防潮区域，避免篷布在未使用前因储存不当而降低防护效能。

（二）顶部接缝处包裹

1、接缝包裹操作规范

预制水泥房顶部及侧面的接缝部位是雨水渗漏的高发区域，因此接缝处的包裹操作必须遵循标准化的作业流程。施工人员将采用双层重叠覆盖法，保障相邻两块篷布之间的搭接宽度不小于 15 厘米，从而形成有效的防水屏障。搭接方向将严格顺着主导风向设置，防止雨水在风力作用下倒灌进入缝隙内部。对于预制构件的棱角转角处，采取额外的折边加固处理，避免篷布因受力不均而产生应力集中导致的撕裂。所有接缝处严禁出现悬空或翘起现象，必须紧贴构件表面，利用自身重力及辅助固定措施实现无缝贴合，保障雨水无法沿接缝缝隙渗入到预制水泥房内部，保障混凝土结构不受潮气侵蚀影响。

2、包裹固定措施完善

单纯依靠篷布自重无法有效抵抗鲁山县夏季可能出现的阵风侵袭，完善的固定措施是防止篷布被掀翻的关键环节。固定系统将采用高强度尼龙绑带配合专用压块的方式，篷布边缘牢固地捆绑在预制水泥房的底部或专用支架上。绑带的间距将控制在 50 厘米以内，实现每个受力点都能均匀分担风载荷。对于大型预制构件的顶部，增加横向拉索系统，通过交叉固定的方式形成网状支撑结构，极大提升整体抗风能力。所有固定点严禁直接损伤预制构件表面，在接触面垫设橡胶垫层以防磨损。固定完成后将再次检查绷紧度，实现篷布表面平整紧绷无松弛褶皱，任何松动迹象都将被视为整改项立即处理完毕。

3、包裹质量检查严格

包裹作业的最终质量将通过多维度的检查体系进行验证，确保每一项防护措施均落实到位：

①外观检查将重点排查篷布是否存在破损孔洞、接缝处是否严密闭合以及固定点是否牢固可靠。

②淋水试验将在覆盖完成后随机选取关键部位进行模拟降雨测试，确认无渗漏水现象后方可视为合格。

③抗风测试将在大风天气来临前对固定系统进行预检，必要时增加临时加固装置以应对极端天气。

④记录归档工作将实时记录每次检查的时间、人员、发现的问题

及整改措施，形成可追溯的质量闭环管理档案。

（三）门窗洞口全覆盖

1、洞口覆盖全面到位

预制水泥房的门窗洞口及预留孔洞是雨水侵入的主要通道，必须实施全覆盖式的封闭保护措施。所有洞口在覆盖前将先进行清理，去除表面的灰尘与杂物，保障密封材料能够紧密附着。随后将使用加厚的防水胶条或专用封堵板对洞口进行严密封堵，再在外层覆盖防雨篷布并进行二次加固。对于较大的门洞，搭建临时的挡雨棚架，使篷布能够形成一个连续的遮挡面，避免雨水从下方卷入口内。封堵材料的耐候性必须与篷布相匹配，确保在长期日晒雨淋下不发生老化脱落。所有洞口覆盖完成后，逐一进行目视检查，确保无任何缝隙暴露在外，彻底切断雨水进入室内的路径，保障预制构件内部干燥。

2、覆盖贴合紧密无缝

防雨篷布与预制水泥房表面的贴合程度直接决定了防护效果，必须追求极致的紧密无缝贴合。施工过程中将安排专人手持刮板工具，从中心向四周推赶篷布，排出夹层内的空气，消除气泡与空隙。对于不规则形状或凹凸部位，采用手工折叠或剪裁拼接的方式，使篷布完美贴合构件轮廓，避免出现悬垂或堆积现象。贴合后的篷布表面应呈现自然的张力状态，既不过于紧绷导致材料变形，也不过于松弛产生积水窝。所有接缝与边缘处将仔细抚平，实现没有翘边或分层现象。这种高密度的贴合工艺能够有效防止雨水在篷布表面流动时因毛细作用渗入缝隙，为预制水泥房提供全方位的立体防护屏障。

3、覆盖后防护检查

完成所有覆盖作业后，将启动最终的防护质量验收程序，实现各项指标符合交付标准：

①全面巡视检查所有预制水泥房的覆盖情况，确认无遗漏区域且篷布覆盖范围超出构件边缘至少 50 厘米。

②模拟暴雨环境进行淋水测试，重点观察门窗洞口及接缝处是否有渗水痕迹，发现问题立即返工修复。

③检查固定系统的完整性，确认绑带无断裂、压块无松动、拉索无松弛，能够承受预计的最大风速。

④整理并签署防护检查记录表，明确标注检查时间、责任人及结论，作为后续交付验收的重要支撑文件存档备查。

四、排水设施定期检查

（一）排水设施通畅检查

1、定期检查排水设施

鲁山县河湖管护综合基地内预制水泥房区域排水系统的通畅性将作为防潮防雨工作的核心环节进行管控，针对项目地点雨季降水特征，建立周期性巡检机制以实现基础稳固。每周对基地周边及预制房周边的明沟、暗管进行全覆盖巡查，重点检查沟渠是否存在坍塌、堵塞或破损现象，防止雨水倒灌进入预制房屋内部影响结构安全。所有检查记录将形成书面台账，详细记载检查时间、具体位置、发现的问题及处理措施，确保责任落实到人。对于发现轻微淤积情况，立即组织清理作业，避免积水长期浸泡导致地基沉降或墙体渗水，从而保障货物存储环境干燥。

2、排查潜在排水问题

结合鲁山县当地气候特点及施工现场地形地貌，对预制水泥房安装区域的排水路径进行深度隐患排查，识别可能存在的隐蔽风险点。重点勘察地势低洼处、墙角连接部以及临时堆场周边的排水走向，确认是否存在坡度不足导致的排水不畅或盲端积水现象。若发现原有地面硬化层存在裂缝或沉降，及时采取注浆修补或重新铺设措施，杜绝雨水沿缝隙渗入预制房底部。对排水管网接口处的密封性进行专项测试，确保在暴雨工况下管道系统能够承受最大流量冲击而不发生渗漏或爆裂，从源头上消除因排水失效引发的物资受潮隐患。

（二）暴雨前后清理工作

1、暴雨前预防清理

气象部门发布暴雨预警信号后，将立即启动应急响应程序，对鲁山县河湖管护综合基地内的排水系统进行预防性全面清理与加固。

①清除排水沟渠内的树叶、泥沙及建筑废料等杂物，恢复沟渠设计过水断面；

②疏通预制房四周散水坡下的集水井口，实现雨水能迅速汇入主管网；

③检查并加固临时排水设施的支撑结构，防止因水流冲刷导致设施移位或倒塌。

2、暴雨后修复清理

暴雨过程结束后，第一时间组织人员进入鲁山县河湖管护综合基地现场，对受影响的排水设施进行全面评估与修复清理。重点检查排

水沟渠是否出现新的塌方、断裂或严重淤积，统计受损设施数量并制定抢修方案。对于被冲毁的沟壁或盖板，立即使用符合 C35 混凝土标号的修补材料进行快速修复，恢复其结构强度与功能。同时，对预制水泥房周边积存的水体进行抽排处理，防止长时间浸泡导致地基软化。所有修复作业将严格遵循施工规范，实现修复后的排水系统性能不低于原设计标准，并及时清运清理出的淤泥和废弃物，保持现场环境整洁有序。

（三）排水沟淤泥杂物清理

1、日常淤泥杂物清理

日常维护工作中，把排水沟渠内的淤泥与杂物清理作为常态化任务执行，频率设定为每日至少一次，实现排水系统始终处于最佳运行状态。利用人工配合小型机械的方式，对预制水泥房周边及基地主干道的排水沟进行彻底清扫，清除落叶、塑料袋、泥土块等各类阻碍物。清理过程中将注意保护沟渠内壁及底板不受损伤，严禁使用尖锐工具强行挖掘造成二次破坏。清理出的垃圾将统一收集并运至指定堆放点，不得随意丢弃在沟渠内或周边绿化带中。通过高频次的日常清理，有效防止细小杂物堆积成团引发局部堵塞，维持排水通道的持续通畅。

2、深度淤泥杂物清理

针对排水系统中难以通过常规手段清除的深层淤泥与顽固杂物，实施专项深度清理作业，周期定为每月一次或根据实际淤积程度动态调整。

①采用高压水枪冲洗技术，强力冲刷沟底沉积的板结淤泥，使其松动并随水流排出；

②使用专用清淤工具深入狭窄死角，手动掏挖附着在沟壁及弯头处的厚重污垢；

③对清理出的大量淤泥进行脱水处理，减少体积后外运处置，避免占用场地空间。

（四）排水系统高效运行保障

1、设施维护保障运行

保障排水系统在鲁山县河湖管护综合基地整个建设周期内高效稳定运行，建立完善的设施维护保养制度，明确各类设备的保养周期与责任人。定期对所有排水泵、阀门、井盖等设施进行润滑、紧固与防锈处理，延长设备使用寿命并降低故障率。对于易损部件如密封圈、

格栅等，将建立备件库存，一旦损坏可立即更换，避免长时间停机。定期对排水管网进行闭水试验或通球试验，检验管道密封性与流通性，及时发现并消除潜在泄漏点。通过系统化的维护管理，构建起一道坚实的物理防线，实现预制水泥房在安装及后续使用过程中免受水患侵扰。

2、应急方案保障运行

面对突发性强降雨或排水系统突发故障，启动预设的应急预案，实现鲁山县河湖管护综合基地排水工作不中断。预案内容包括组建应急抢险突击队，配备大功率潜水泵、备用发电机及充足的沙袋、编织袋等防汛物资，实现随时待命。一旦监测到水位超过警戒线或排水设施失效，立即启用备用排水线路，积水强行抽排至安全区域，防止漫溢进入预制房区域。同时，设立 24 小时值班制度，保持通讯畅通，实现信息传递及时准确。所有应急资源将提前部署在基地关键位置，缩短响应时间，最大限度降低极端天气对项目进度及货物质量的影响。

五、C35 混凝土湿度监测

（一）长期存放湿度监测

1、定期监测安排

针对鲁山县河湖管护综合基地预制水泥房存放环境，湿度监测工作将建立严格的周期性执行机制。C35 混凝土墙体与顶板在长期堆放期间需持续监控内部含水率变化，防止因环境湿度过大导致钢筋锈蚀或混凝土性能受损。监测频次设定为每日两次，分别在上午 9 时与下午 15 时进行数据采集，实现覆盖全天候温湿度波动区间。监测设备将部署于仓库及露天堆放区的不同方位，重点覆盖剪力墙钢筋密集区域及构造柱连接处，以获取最具代表性的环境数据。所有监测点位均经过现场勘测确认，避开雨水直接冲刷死角，保证数据真实反映货物实际存储状态。

2、监测数据记录

所有采集到的湿度数值将实时录入专用管理台账，形成可追溯的完整数据链条。记录内容包含具体日期、时间、监测点位置编号、环境相对湿度百分比以及对应的混凝土表面温度读数。台账采用统一格式，由专人负责填写并签字确认，杜绝涂改或遗漏现象发生。数据记录将同步备份至电子文档系统，保障在项目实施期间随时可调阅核查。对于异常波动数据，将在记录表备注栏详细说明当时气象条件及

现场状况，为后续分析提供充分依据。所有纸质记录资料将妥善保存至项目质保期结束，作为质量验收的重要支撑材料。

3、湿度变化分析

基于连续采集的监测数据，开展趋势性对比分析，识别湿度变化的规律特征。重点关注雨季高湿时段与昼夜温差较大时的数据波动情况，评估其对 C35 混凝土微观结构可能产生的潜在影响。通过建立历史数据基准线，快速判断当前环境参数是否偏离正常范围，从而提前预警风险。若发现连续三日湿度超过设定阈值，立即启动专项分析报告，深入剖析原因并提出针对性调整方案。分析结果将作为调整防护措施强度的直接依据，保障预制构件始终处于最佳保存状态。

（二）异常潮湿通风晾晒

1、异常情况判断

当监测数据显示环境相对湿度持续高于 80%且伴随气温骤降时，判定为异常潮湿状态。此时需立即检查预制水泥房底部垫木是否受潮变形，确认防水篷布覆盖是否严密无破损。若发现混凝土表面出现明显水珠凝结或局部发白现象，则视为严重受潮征兆，必须即刻采取应急干预措施。判断标准严格参照《建筑结构制图标准》及相关施工规范中关于混凝土养护环境的要求，结合现场实际气候条件综合研判。任何疑似异常情况均需经技术负责人复核确认后，方可启动相应处置流程，实现决策准确无误。

2、通风措施实施

确认异常潮湿情况后，立即启动强制通风程序，加速空气流通以降低局部环境湿度。

1）开启仓库两侧通风窗，利用自然风压形成对流，排出积聚湿气；

2）在密闭空间内增设工业排风扇，增强空气循环效率，缩短干燥周期；

3）调整堆码间距，避免货物过度紧密阻碍气流通道，保障每个预制单元周围均有足够通风空间。通风作业将持续至监测数据回归正常范围，并由专人值守监控运行状态。所有通风设备均提前检修保养，保障在紧急情况下能够即时投入正常使用。

3、晾晒工作开展

针对已受潮的预制水泥房，组织专业力量开展科学晾晒作业，恢复其干燥状态。

1）将受影响的构件移至阳光充足且排水良好的开阔场地，利用自然光照蒸发表面水分；

2）使用除湿机对室内堆放区进行辅助干燥处理，控制环境温度在适宜区间；

3）定时翻动垫木及遮盖物，防止底部积存潮气导致二次污染。晾晒过程中严禁使用明火烘烤或直接暴晒高温区域，以免引起混凝土开裂。作业完成后需再次进行全面检测，确认各项指标达标后方可重新入库或进入安装阶段。

（三）C35 混凝土特性关注

1、特性全面了解

C35 混凝土作为本项目核心产品的关键材料，其物理化学特性直接影响预制水泥房的最终质量与使用寿命。该标号混凝土具有较高强度等级，但在水化反应初期对湿度变化较为敏感，易受环境影响产生微裂缝或强度波动。双层双向布置的 C10@200 钢筋网片若长期处于高湿环境，极易发生电化学腐蚀，进而削弱结构整体承载能力。放射筋设置的顶板阳角部位更是应力集中区，湿度控制不当可能导致早期损伤累积。因此，全面掌握 C35 混凝土在不同温湿度条件下的性能表现，是制定有效防护策略的前提基础。

2、特性影响评估

基于对 C35 混凝土特性的深入理解，系统评估环境湿度变化对预制构件全生命周期的潜在影响。高湿环境不仅会延缓混凝土硬化进程，还可能引发钢筋锈蚀膨胀，导致保护层剥落甚至结构失效。特别是在鲁山县夏季多雨季节，若不采取有效措施，预制水泥房在运输与存放过程中可能面临不可逆的质量隐患。评估工作将结合当地气象数据与历史工程经验，量化不同湿度区间对材料性能的衰减程度。通过科学预测风险等级，提前规划应对资源，确保从出厂到交付全链条质量可控。

3、防护方案调整

根据特性评估结果与环境监测反馈，动态优化防潮防雨防护方案，实现精准化管理。

1）升级覆盖材料规格，选用透气性更佳且防水性能更强的复合篷布，提升整体防护效能；

2）优化垫木布局与高度，增加底部离地间隙，强化地面湿气阻隔效果；

3）增设移动式除湿装置，针对重点区域实施定点除湿，降低局部微环境湿度。所有调整措施均经过可行性论证，实现不影响施工进度与成本控制。防护方案将根据实际天气变化灵活调整，始终保持最优保护状态，保障预制水泥房按期高质量交付。

第三节 防火防盗安全措施

一、消防器材配置管理

（一）干粉灭火器配备数量

1、标准依据配备

干粉灭火器配置数量严格遵循《建筑灭火器配置设计规范》GB50144-2008 中关于丙类火灾场所的最低配置标准进行核定，结合鲁山县河湖管护综合基地预制水泥房存放区域的实际面积与潜在火险等级计算得出。每间规格 7.6 米乘 4 米的预制房及 6 米乘 3 米的预制房内部均按保护半径不超过 15 米的要求设置点位，实现任意一点至最近灭火器的水平距离满足规范要求。配置方案以单具灭火器最小灭火级别不低于 2A、最大保护面积为 75 平方米为基准，针对本项目第二标段供货及安装期内的临时存放区与正式安装区实施差异化布设。

2、保障覆盖范围

所有消防器材布置范围全面覆盖货物集中堆放区、设备转运通道以及预制水泥房成品暂存点，消除任何可能存在的监控盲区与防护死角。在 16 间大规格预制房与 20 间小规格预制房的周转区域，按照每 50 平方米至少配置一组灭火器材的原则进行网格化部署，确保火灾初期响应时间控制在分钟级以内。针对混凝土构件堆叠形成的复杂空间结构，采取增加点位密度与优化喷射角度相结合的策略，保证灭火剂能够有效到达任何起火点，实现全方位无死角的立体防护体系构建。

3、适应存放性质

所选用的干粉灭火器类型充分适配预制水泥房存放环境特性，重点防范因电气线路老化或施工用电引发的固体物质火灾风险，同时兼顾混凝土养护过程中可能产生的轻微化学燃烧隐患。考虑到鲁山县当地气候特点及项目现场可能存在的潮湿环境，所有器材外壳采用防锈防腐处理工艺，实现在户外或半户外存放条件下性能稳定可靠。针对 C35 混凝土构件本身不可燃但伴随包装材料可燃的特性，配置方案特别强化了针对包装纸箱、塑料薄膜等辅助材料的扑救能力，避免火势

蔓延至主体结构。

（二）消防沙箱设置要求

1、数量与布局设置

消防沙箱设置数量与布局经过精确测算，确保在主要出入口、装卸作业平台及材料堆放密集区形成有效隔离带。

1）预制水泥房集中存放区的主通道两侧各设置一个容量不小于0.5立方米的专用沙箱。

2）大型构件吊装作业半径边缘每隔10米间隔布设一个标准化沙箱单元。

3）临时仓库入口内侧紧邻处设置双联式组合沙箱以应对突发泄漏或初起火灾。

4）所有沙箱位置均避开车辆频繁通行路线，防止被意外碰撞倾倒影响使用效果。

2、沙质与容量要求

填充于沙箱内的干燥细沙严格执行过筛处理标准，颗粒粒径控制在0.5毫米至1.5毫米之间，保障具备良好的流动性与吸附性，能够迅速覆盖油类或电气火灾表面隔绝氧气。每个沙箱设计净容量严格达到0.5立方米以上，总储沙量足以支撑连续多次扑灭小型火情而不需立即补充，避免因补给不及时导致救援中断。沙体始终保持干燥疏松状态，严禁混入石块、泥土或其他杂质，防止堵塞出沙口或降低灭火效率，定期开展含水率检测以保证物理性能始终处于最佳工况。

3、维护与标识管理

建立完善的沙箱日常巡检与维护机制，指定专人负责每周检查一次沙体状况及箱体完整性，发现受潮结块或箱体破损立即更换处理。所有沙箱外部张贴醒目的红色“消防沙”警示标识，标注具体用途、责任人姓名及紧急联系电话，实现在突发事件发生时能够被快速识别并正确取用。沙箱周边保持无障碍物清理，地面铺设防滑垫层防止人员滑倒，同时设置防雨棚罩保护沙体免受雨水侵蚀，保障在任何天气条件下都能随时投入使用，维持全天候应急响应能力。

（三）器材保质期检查

1、建立检查制度

制定严格的消防器材保质期全周期管理制度，明确每月进行一次全面外观检查与压力测试，每季度委托专业机构进行一次功能性复核。检查内容涵盖压力表指针是否位于绿色安全区域、保险销是否完

平顶山市公共资源交易平台投标专用

好无损、喷管有无龟裂老化、筒体有无锈蚀变形等关键指标，实现每一具灭火器均处于即时可用状态。对于即将到达有效期临界点的器材实行提前预警机制，预留充足时间进行充装或报废更新，杜绝带病运行现象发生，从源头上消除安全隐患。

2、详细记录信息

建立电子化与纸质版双重档案的器材管理台账，详细记录每一具灭火器的出厂日期、本次充装日期、上次检查日期、下次到期时间及当前状态等信息。每次检查操作均需由两名工作人员共同签字确认，记录内容包括检查时间、检查人、发现的问题及整改措施，形成完整的可追溯链条。台账数据实时同步至项目管理信息系统，支持远程查询与统计分析功能，便于管理层掌握整体物资健康状况，为后续采购计划调整提供精准数据支撑，确保管理过程透明规范。

3、及时处理过期器材

对检测发现超过使用年限或存在严重缺陷的消防器材执行强制报废程序，严禁任何形式的维修后继续使用或降级使用。过期器材统一收集至指定回收点，移交具备相关资质的专业机构进行无害化处理，防止有害物质泄露污染环境。在新器材到位前，立即启动应急预案调配备用设备填补空缺，确保防护体系完整性不受影响。整个过程严格遵循国家相关法规要求，保留完整交接凭证与处理记录，做到责任清晰、流程合规、处置彻底。

二、监控摄像头安装覆盖

（一）关键出入口监控设置

1、出入口监控布局

鲁山县河湖管护综合基地预制水泥房安装区域的关键出入口将部署高清网络摄像机，确保所有货物进出通道均处于有效监管之下。针对规格7.6米长与6米长两种预制房的运输路径，在基地主要入口、材料堆放区及安装作业面周边设置固定式监控点位，形成闭环监视网络。设备选型将严格匹配现场光照条件，保证夜间也能清晰捕捉车辆车牌及人员面部特征，防止非法入侵或货物盗窃事件发生。

1）基地主大门外侧设置广角监控点，覆盖所有进场车辆轨迹；

2）在预制水泥房临时堆放区四周布设高点监控，消除低角度盲区；

3）在安装施工区域关键节点增设云台摄像机，支持远程转动调整视角；

4）在仓库及工具间门口配置红外夜视摄像头，保障全天候无间断记录。

2、监控功能作用

本系统核心功能在于实时传输画面至管理终端，实现了对鲁山县河务事务服务中心指定区域内物资流转的全程可视化管控。通过高帧率视频流技术，管理人员可即时查看预制构件的装卸状态及安装进度，一旦监测到异常搬运行为或未授权人员靠近，系统将自动触发声光报警并推送消息。这种主动防御机制有效降低了人为操作失误风险，确保了 C35 混凝土预制房在交付前的完整性与安全系数，满足项目对货物存放安全的高标准要求。

1）实时监控功能保障货物从卸车到安装全过程可见可控；

2）智能分析功能自动识别可疑人员徘徊或违规操作行为；

3）远程回放功能支持调取历史录像以追溯责任源头；

4）联动报警功能在检测到入侵时立即通知安保人员处置。

证据链全

（二）盲区监控覆盖范围

1、盲区监控规划

针对鲁山县河湖管护综合基地地形复杂特点，制定详细的盲区排查与补盲方案，确保监控无死角覆盖。重点检查预制水泥房吊装作业时的遮挡区域以及仓库内部角落，通过增加辅助照明和微调摄像机安装角度来消除视觉阴影。对于无法直接目视的隐蔽通道，将采用多机位交叉拍摄策略，利用重叠视野构建三维立体防护网，杜绝任何可能藏匿危险分子的物理空间，保障 45 天工期内的物资绝对安全。

1）在预制房吊装作业半径内增设移动式监控支架，动态跟踪作业过程；

2）在仓库货架间隙处加装小型半球摄像机，填补垂直方向盲区；

3）在围墙拐角及植被茂密区域布置广角镜头，扩大横向监视范围；

4）在地下管沟入口处设置低位监控，防止非法挖掘破坏。

2、覆盖效果保障

确保监控画面清晰度与稳定性，所有前端设备将采用工业级防尘防水设计，适应户外多变气候环境。信号传输链路经过冗余备份处理，主干光缆与无线微波互为补充，避免因单点故障导致监控中断。定期开展图像质量测试，校准焦距与白平衡参数，保证白天色彩还原准确

平顶山市公共资源交易平台投标专用 B32985D8F37F4E4FB82D02AB83086BC

且夜间红外补光均匀。通过上述技术措施，实现了对鲁山县河湖管护综合基地预制水泥房存放及安装现场的无缝隙覆盖，满足招标文件对安全防范体系的严苛要求。

1）设备外壳防护等级达到 IP66 标准，抵御风雨侵蚀；

2）网络传输带宽预留 30%余量，应对突发流量高峰；

3）每周进行一次镜头清洁与角度校准维护；

4）每月输出一次覆盖范围分析报告，持续优化点位布局。

（三）24 小时无死角监控

1、监控时间保障

监控系统将严格执行 7×24 小时不间断运行模式，确保鲁山县河湖管护综合基地在任何时段均处于严密监控之下。存储服务器配备双电源冗余模块及 UPS 不间断电源，防止市电波动或断电造成数据丢失。系统软件内置心跳检测机制，一旦某路视频信号中断，立即自动切换至备用通道并记录故障日志。这种高可靠性架构设计，保障了从货物进场到最终验收期间，所有关键环节均有据可查，为后续可能的纠纷处理提供完整的时间轴证据链。

1）前端摄像机支持全天候连续录制，无休眠模式；

2）后端存储阵列采用 RAID5 技术，保障数据写入不中断；

3）备用电源系统可在断电后维持系统运行至少 4 小时；

4）故障自动诊断功能每 5 分钟自检一次系统状态。

2、无死角覆盖策略

实现真正的无死角覆盖，监控点位布局将遵循“高低搭配、远近结合”原则，构建多层次立体防护体系。高处安装枪机负责宏观态势感知，低处安装球机负责细节追踪，两者协同工作形成互补。针对预制水泥房堆叠形成的遮挡层，采用倾斜安装或悬臂支撑方式调整视角，保障每一块构件表面均在监控范围内。该策略有效解决了传统平面监控存在的视线受阻问题，提升了整体安防系统的响应速度与处置效率。

1）高处高位监控点负责全局扫描与异常预警；

2）低处低位监控点负责近距离细节确认与取证；

3）倾斜安装设备解决堆叠遮挡导致的视野缺失；

4）移动云台设备负责动态追踪可疑目标轨迹。

（四）录像保存期限要求

1、录像保存时长

根据项目安全管理需求，所有监控录像资料将按规定期限进行归档保存，保障关键信息可追溯。存储介质容量经过精确计算，能够容纳至少 90 天的连续高清视频数据，远超一般行业标准。重要时间节点如货物交接、安装验收等时段的录像将单独标记并加密存储，防止被误删或篡改。这一长效保存机制为后续的质量评估、责任界定及审计核查提供了坚实的数据基础，完全符合本项目对全过程留痕的管理要求。

1）常规录像按顺序循环覆盖，保留最近 90 天数据；

2）重要事件录像永久锁定，不受循环覆盖影响；

3）每日生成存储健康度报告，监控硬盘剩余空间；

4）每季度进行一次数据完整性校验，实现文件可读。

2、保存管理措施

录像数据的保存管理将建立严格的权限控制与操作流程，确保信息安全与合规性。只有授权人员方可访问录像回放系统，且所有查询操作均需登记备案，留下不可删除的操作日志。数据导出需经多级审批，严禁私自拷贝或外传，防止敏感信息泄露。定期对存储设备进行格式化与维护，清除冗余文件，保持系统高效运转。通过这些精细化管理手段，实现了监控数据全生命周期的可控可管，为项目顺利实施保驾护航。

1）实行分级授权制度，不同岗位人员拥有不同访问权限；

2）所有录像调阅行为自动记录操作人与时间戳；

3）数据导出必须经过项目负责人书面审批签字；

4）每月清理一次无效缓存文件，释放存储空间。

三、安保值班室设立管理

（一）24 小时轮值制度

1、轮值人员安排

鲁山县河湖管护综合基地预制水泥房存放区域将设立专职安保团队，实行三班倒 24 小时不间断轮值制度。每班次配置 2 名经过严格筛选的安保人员，其中 1 名负责监控中心值守与记录，另 1 名负责现场巡逻与应急处理。所有上岗人员必须持有有效身份证件及安保培训合格证明，并提前完成针对本项目货物特性的专项安全交底。轮值人员名单将固定化，确保责任落实到人，避免因人员流动导致管理真空。夜间及节假日期间，值班人数不减少，且要求具备快速响应突发事件的能力，实现在 45 天供货及安装期内，存放区域的货物安全万

无一失。

2、轮值时间分配

每日 24 小时被科学划分为三个轮值时段，分别为早班 6 时至 14 时、中班 14 时至 22 时、夜班 22 时至次日 6 时。各班次之间设置 15 分钟交接重叠期，用于核对监控设备状态、清点库存数量及确认上一班次遗留事项。交接班过程必须形成书面记录，双方签字确认后生效，杜绝口头交接可能产生的信息遗漏。无论雨雪天气或极端气候条件，轮值时间表均严格执行，不因外部因素随意调整。若遇突发状况需延长在岗时间，将立即启动备勤机制补充人力，实现全天候监控无死角，保障鲁山县河务事务服务中心采购的预制水泥房始终处于受控状态。

3、轮值工作要求

值班人员须严格遵守保密规定，严禁向无关人员透露货物存放位置、数量及具体规格参数等敏感信息。每班期间必须完成四次全区域巡查，重点检查围墙完整性、门锁牢固度及消防设施有效性，发现隐患立即上报并处置。监控室人员需实时监看画面，对异常行为保持零容忍态度，一旦发现可疑人员靠近即触发警报系统。所有操作行为必须符合《建筑结构制图标准》（GB/T 50105-2010）及相关施工安全规范中关于现场管理的通用要求。值班日志需详细记录巡查时间、路线、发现的问题及处理结果，实现每一项工作均有据可查，为后续验收提供完整的过程追溯依据。

（二）非作业人员管控

1、管控措施制定

针对非作业人员进入存放区域的行为，建立严格的准入审批与物理隔离双重管控体系。所有外来人员必须在项目入口处完成身份登记，经核实事由并获得授权后方可放行。存放区外围将设置明显警示标识，划定警戒红线，严禁任何未经许可的车辆或人员跨越。对于因运输、安装等必要作业需要进入的非工作人员，由专人全程陪同引导，限制其活动范围仅限于指定作业面。管控措施制定过程中充分考量鲁山县当地治安环境特点，结合预制水泥房体积大、价值高的特性，采取人防与技防相结合的手段，最大限度降低被盗风险。

2、人员身份核查

所有拟进入存放区域的人员身份核查将执行“三证合一”查验标准，即必须出示有效身份证件、工作证件及本次作业许可单。核查过程由安保人员在入口岗亭逐一进行，通过比对照片与本人特征确认身

份真实性，防止冒名顶替。对于无法提供完整证件或信息不符者，一律拒绝进入并立即上报处理。核查记录将录入电子档案系统，包含姓名、身份证号、所属单位、进入时间及事由等关键要素。该流程适用于所有类型的访客，包括制造商代表、监理人员及政府视察人员，实现每一道关卡都严密无缝，从源头上杜绝安全隐患。

3、违规处理办法

对于违反管控规定的非作业人员，立即采取强制驱离措施，并保留相关影像证据作为处理依据。情节较轻者，如未造成实际损失但存在违规行为，予以警告并记录在案，纳入黑名单管理，禁止再次进入项目区域。情节严重者，如试图破坏设施、盗窃物资或暴力抗法，直接移交公安机关依法处理，同时追究相关连带责任。内部管理人员若发现违规行为未及时制止或包庇纵容，视同违规处理，面临辞退或法律追责。所有违规事件的处理结果将在公司内部通报，以此强化全员安全意识，维护鲁山县河湖管护综合基地改造维护项目的正常秩序。

（三）人员进出登记档案

1、登记内容设置

人员进出登记档案将采用标准化模板，保障记录内容的完整性与规范性。登记表格设计涵盖以下核心要素：进出人员姓名、有效身份证件号码、所属单位全称、联系电话、进出具体时间、携带物品清单、事由说明及接待人员签名。每一项信息均需手写填写并加盖手印确认，严禁涂改或代签。对于批量进出人员，按批次汇总登记，但每人仍需单独列项。登记表一式两份，一份留存安保部存档，一份随车辆或人员流转至相关部门备案。登记内容设置充分考虑了后续审计与追溯需求，确保在质保期五年内可随时调阅查阅。

2、登记流程规范

人员进出登记流程遵循“先核验、后登记、再通行”的原则，确保每一步骤环环相扣。安保人员在岗亭处首先查验证件真伪及有效期，确认无误后引导至登记台填写相关信息。填写完毕后，由安保主管复核内容准确性，确认无误方可发放临时通行证。离开时同样需履行注销手续，交回通行证并核销登记记录。整个过程需在五分钟内完成，既保证效率又不牺牲安全性。如遇特殊情况需紧急通行，须由项目负责人现场批准并补录详细信息。所有登记动作均在监控摄像头覆盖范围内进行，实现操作透明可视，杜绝暗箱操作可能。

3、档案管理要求

所有人员进出登记档案将实行分类归档与电子化备份双轨管理机制，实现资料长期安全保存。纸质档案按月度装订成册，存放于专用防火防潮档案柜中，由专人负责保管与借阅审批。电子档案同步上传至加密服务器，设定不同权限等级，仅限授权人员访问。档案保存期限不少于项目质保期五年，期满后按规定程序销毁。定期开展档案完整性检查，核对记录是否缺失、字迹是否清晰、数据是否准确。若发现档案损毁或丢失，将立即启动补救程序，重新调取监控录像或联系相关人员补充信息，确保档案管理符合行业最高标准，为项目顺利交付提供坚实的数据支撑。

四、夜间巡逻路线制定

（一）巡逻路线图详细规划

1、依据场地布局规划

鲁山县河湖管护综合基地内预制水泥房分布区域已明确，夜间巡逻路线将严格围绕 16 间规格 7.6 米乘 4 米乘 3.3 米及 20 间规格 6 米乘 3 米乘 3.3 米的货物存放点展开。巡逻路径设计避开施工通道盲区，确保覆盖所有货物堆放区与临时仓储点，形成闭环管理网络。重点监控区域包括预制构件集中存放地、吊装作业周边及材料转运节点，防止夜间视线死角导致的安全隐患。路线规划充分考虑基地地形起伏与照明覆盖情况，消除监控盲区，保障巡查人员能清晰观察每一处货物状态。针对可能存在的盗窃风险，路线设置多重检查点，保障无遗漏区域，实现全天候安全管控。

①起点设于基地主入口安保岗亭，沿主干道向西侧预制房存放区行进；

②途经东侧临时材料堆场后折返至北侧成品库区，形成环形闭合路线；

③终点返回主入口并记录巡查数据，完成单次完整巡逻任务流程。

2、考虑安全重点区域

夜间巡逻重点聚焦于预制水泥房集中存放区及物资周转关键节点，该区域涉及大量高价值混凝土构件，实施高频次、高密度监控。针对 16 间大尺寸预制房与 20 间小尺寸预制房的排列特点，制定差异化巡查策略，确保每间房屋周边均纳入巡逻范围。重点防范时段为凌晨 2 时至 5 时，此时间段作案风险较高，增加巡逻频次与停留时间。同时关注围墙周界完整性，防止外部人员翻越进入基地内部，破坏货

物安全。对门窗锁闭状态、地面固定措施及消防器材配置情况进行专项核查，杜绝因疏忽导致的安全事故。通过科学划分责任区域，落实专人专责，提升整体安防效能。

①预制房密集存放区作为一级防护区域，实行每半小时一轮次全覆盖巡查；

②围墙周界及出入口设为二级防控区域，加大视频监控联动与人工复核；

③临时用电设施及消防设备存放点列为三级关注对象，每日进行两次专项检查。

（二）每隔 2 小时全面巡查

1、严格执行巡查频次

夜间巡逻执行每隔 2 小时全面巡查一次的制度，实现货物存放区始终处于有效监管之下。每次巡查由两名安保人员组成小组，携带对讲机、手电筒及巡查记录表，按预定路线依次检查各点位。巡查内容包括货物外观完整性、门窗锁闭状况、周边异常痕迹及消防设施可用性，发现隐患立即处置并上报。巡查过程采用电子打卡与纸质记录双重确认机制，实现数据真实可追溯。对于特殊天气或节假日等高风险时期，适当缩短巡查间隔，提升至每小时一次，强化应急响应能力。所有巡查活动均需在规定时间节点内完成，不得延误或跳过任一环节。

①巡查时间严格控制在每晚 22：00 至次日 06：00 之间，共安排四次完整轮巡；

②每次巡查耗时不超过 40 分钟，保障不影响其他安保勤务正常开展；

③巡查结束后 30 分钟内提交书面报告，异常情况同步启动应急预案。

2、保障巡查无遗漏

为实现巡查无死角目标，建立“定人、定线、定点、定时”的四定管理机制，保障每个预制水泥房单元均被纳入巡查视野。巡查路线经过反复验证与优化，避免重复绕行或遗漏角落，特别关注屋顶排水口、墙体接缝处等易被忽视部位。引入数字化巡查辅助系统，通过定位终端实时上传巡查轨迹与照片，便于后台监督与回溯分析。对巡查中发现的问题实行闭环管理，从发现、记录、整改到验收全过程跟踪，保障问题彻底解决。同时设立巡查质量抽查机制，由管理人员不定期

跟随巡查，检验执行效果，推动安全管理持续改进。通过制度化、标准化、信息化手段，全面提升夜间安全防范水平。

①每间预制房编号对应唯一巡查点位，实现无一遗漏；

②巡查路径设置交叉复核点，防止单人操作失误；

③巡查记录电子化归档，保存期限不少于项目质保期五年。

（三）门窗锁闭情况检查

1、仔细检查门窗状态

夜间巡查过程中，对每间预制水泥房的门窗锁闭状态进行逐项核对，确保所有门扇关闭严密、锁具完好无损。重点检查铰链是否松动、密封条是否脱落、玻璃是否有破损等情况，防止因结构缺陷引发安全隐患。对于配备防盗锁的房门，测试其开启阻力与锁定可靠性，确认符合安全防护要求。巡查人员使用强光手电照射门缝与窗框连接处，排查是否存在撬动痕迹或非法入侵迹象。如发现门锁损坏或门窗未关严，立即采取临时加固措施并通知维修部门处理。所有检查结果详细记录在案，作为后续整改与责任认定的重要依据，实现货物存储环境安全可靠。

①每扇门开启角度不得超过 5 度，锁舌必须完全嵌入锁扣孔内；

②窗户玻璃无裂纹、无划痕，窗框与墙体间隙不大于 3 毫米；

③锁具钥匙由专人保管，严禁私自复制或非授权人员接触。

2、及时处理异常情况

巡查中发现任何异常情况，如门窗破损、物品移位、可疑人员活动等，立即启动应急响应程序。第一时间通过对讲机通报指挥中心，说明事发位置、性质及初步判断结果，请求支援或调度相关人员到场处置。对于轻微隐患，现场采取临时防护措施，如加装警示带、设置警戒线等，防止事态扩大。重大险情则立即疏散周边人员，保护现场证据，配合公安机关开展调查工作。所有异常事件均在 2 小时内形成书面报告，包含时间、地点、现象、处理措施及建议改进方案。建立异常事件台账，定期分析高发类型与原因，优化巡查策略与防范措施，持续提升安全管理水平。

①一般隐患当场处理完毕，无需上报；

②中等风险事件需在 1 小时内上报并跟踪处理进度；

③重大安全事故立即报警并保护现场，等待专业力量介入。

（四）火灾隐患重点排查

1、排查易燃物品存放

针对预制水泥房存放区域内可能存在的易燃物品，如包装材料、清洁用品、维修工具等，实施严格分类管理与定点存放制度。巡查中重点检查这些物品是否远离火源、热源，是否存放在专用防火柜内，是否配备相应灭火器材。禁止在货物堆放区附近堆放纸箱、塑料布等可燃物，防止火灾蔓延风险。对临时使用的电气线路进行绝缘检测，杜绝私拉乱接现象，实现用电安全。同时检查通风条件是否良好，避免易燃气体积聚引发爆炸事故。所有易燃物品管理纳入日常巡查内容，发现问题立即整改，保障消防安全万无一失。

①易燃物品必须存放于独立防火仓库，距离预制房不小于 10 米；

②包装废弃物每日清理，不得在基地内长时间堆积；

③灭火器配置数量与类型符合规范要求，每月检查一次有效性。

2、检查消防设施完好

夜间巡查期间，对基地内所有消防设施进行全面检查，保障其处于良好可用状态。重点查看灭火器压力是否正常、消火栓水压是否达标、应急照明灯是否亮起、疏散指示标志是否清晰可见。检查消防通道是否畅通无阻，有无杂物遮挡或占用现象，保障紧急情况下人员能快速撤离。对自动报警系统、喷淋装置等功能进行测试，确认其响应灵敏、动作准确。发现设施损坏或缺失，立即报修并登记在册，限期修复完成。所有消防设施维护记录存档备查，作为项目验收与后期运维的重要依据，保障整体消防安全体系稳定运行。

①每间预制房门口至少配置两具干粉灭火器，有效期不得过期；

②消火栓箱内配件齐全，水带无老化破裂，阀门启闭灵活；

③应急照明持续时间不少于90分钟，疏散标识间距不超过20米。

五、安全责任落实机制

（一）相关人员职责明确

1、项目经理的职责

项目经理作为货物存放与安全管理的第一责任人，全面统筹鲁山县河湖管护综合基地预制水泥房堆放区域的防火防盗工作。针对本项目 45 日历天供货及安装期的紧迫性，该岗位需建立全天候巡查制度，实现 16 间 7.6 米规格及 20 间 6 米规格的预制构件在仓储期间零损耗、零失窃。所有安全措施的制定与执行均纳入绩效考核体系，任何违规操作都将直接追溯至个人责任，从而保障 C35 混凝土构件在交付前的完整性与安全性。

2、安全员的职责

安全员将专职负责现场防火设施的日常点检与防盗监控系统的运行维护，实现各项指标符合《建筑结构制图标准》及相关施工规范的安全要求。具体执行内容包括但不限于：

1）每日对预制房堆放区的灭火器压力值及消防通道畅通情况进行两次以上检查并记录；

2）实时监控视频覆盖范围，重点防范夜间非授权人员靠近C35混凝土墙体区域；

3）定期组织仓库管理人员进行消防安全演练，提升应对突发火情的应急处置能力；

4）每周汇总安全隐患排查报告，及时整改发现的电气线路老化或防盗门锁具松动问题。

3、保安队长的职责

保安队长将直接领导安保团队实施严格的出入库管控措施，构建起人防与技防相结合的双重安全防线，保障预制水泥房在运输至鲁山县项目地点前的存储安全。其核心任务在于落实24小时轮岗值班制度，杜绝任何无关车辆或人员进入物资存放核心区，同时协调物流车辆有序进出，避免因装卸作业不当造成的结构损伤。所有进出人员必须登记身份信息，核对提货单据后方可放行，从源头上切断盗窃风险隐患。

（二）安全责任书签订

1、明确责任内容

安全责任书的签订旨在将防火防盗的具体指标分解至每个岗位，形成横向到边、纵向到底的责任网络，确保鲁山县河务事务服务中心的采购需求得到绝对安全保障。责任内容涵盖预制房堆放区的防火隔离带设置、防盗报警装置的有效性验证以及夜间巡逻路线的规划等关键环节。通过量化考核指标，将安全绩效与个人薪酬直接挂钩，使每一位参与货物保管的人员都清楚自身在保障C35混凝土构件安全中的具体职责与义务，避免责任推诿现象发生。

2、签订责任书

项目启动初期，公司将组织项目经理、安全员及保安队长等关键岗位人员逐一签署安全责任书，明确约定在45天供货期内的各项安全承诺与违约后果。责任书文本将详细列明防火设施配置标准、防盗监控盲区消除时限以及突发事件响应流程，保障所有条款均具有可执行性与可追溯性。签字仪式将在公司会议室举行，文件一式两份分别

由公司档案室与个人留存，作为后续责任追究与绩效考核的法定依据，强化全员安全意识。

3、存档与监督

所有签署完毕的安全责任书将统一归档管理，接受公司内部审计部门及外部监理单位的联合监督，确保责任落实过程公开透明且无死角。档案管理采用电子化与纸质化双重备份机制，便于随时调阅核查各岗位人员在货物存放期间的履职情况。监督机制包括不定期突击检查与安全台账抽查，重点核实防火记录是否真实、巡逻签到是否规范，一旦发现弄虚作假行为将立即启动问责程序，维护安全管理体系的严肃性与权威性。

（三）责任追究机制建立

1、明确追究情形

有效遏制安全事故发生，公司将明确规定各类违规行为的追究情形，涵盖因疏忽大意导致的火灾险情、因管理不善引发的物资失窃以及因操作违规造成的构件损坏等具体场景。对于在鲁山县河湖管护综合基地改造维护项目中出现的任何安全漏洞，无论是否造成实际损失，只要存在主观过失或管理缺位，均将被列入追责清单。特别是涉及 C35 混凝土预制房这种核心产品的保管环节，任何导致产品性能下降或数量短缺的行为都将受到严厉惩处。

2、制定追究程序

责任追究程序将严格遵循事实为依据、法律为准绳的原则，保障处理结果公正合理，具体流程设计如下：

1）事故发生后 24 小时内成立专项调查组，收集现场监控录像、巡逻记录及证人证言等关键证据；

2）调查组在一周内完成事实认定报告，明确事故原因、责任主体及损失程度；

3）召开责任认定会议，听取当事人申辩意见，最终确定处罚等级与整改措施；

4）下达正式处罚决定书，并将处理结果通报全公司，起到警示教育与制度完善的作用。

3、执行处罚措施

根据责任认定的结果，公司将严格执行分级处罚措施，包括经济罚款、行政处分、岗位调整乃至解除劳动合同等多种手段，以儆效尤。对于造成重大经济损失或严重社会影响的违规行为，除追究直接责任

人外，连带追究相关管理层的领导责任。处罚决定一经作出即刻生效，并计入员工个人信用档案，直接影响其未来的职业发展与晋升机会，以此构建起不敢违、不能违、不想违的长效安全约束机制，全力保障预制水泥房项目的顺利交付。

第四节 搬运与成品保护措施

一、吊装搬运方案编制

（一）适配起重设备选用

1、适配重量尺寸

针对鲁山县河湖管护综合基地改造维护项目现场实际情况，预制水泥房单件规格分别为 7.6 米长 4 米宽 3.3 米高以及 6 米长 3 米宽 3.3 米高，其自重及吊装点受力分布需经精确计算。起重设备选型将严格匹配构件最大单重与外形尺寸，保障吊具中心线与构件重心垂直对齐，避免因力臂偏差导致设备倾覆风险。作业半径覆盖所有安装点位，回转角度满足 16 间大规格及 20 间小规格预制房的周转需求，保障吊装过程平稳可控。

2、实现合理作业

现场吊装作业环境复杂，需综合考虑地面承载力与周边障碍物限制条件，制定科学的起吊路径规划。起重机械支腿必须完全展开并垫设专用枕木，实现在松软地基上具备足够支撑刚度，防止作业过程中发生沉降倾斜。指挥信号统一由专职人员发出，采用标准手势与旗语配合对讲机通讯，杜绝因视线遮挡或噪音干扰引发的误操作，保证各工序衔接紧密且符合安全规范。

3、满足搬运需求

本项目第二标段供货期仅为 45 日历天，时间紧迫要求吊装效率必须达到峰值，同时兼顾成品保护质量。所选用的起重设备额定载荷需留有充足安全余量，以应对突发风载或构件微调带来的额外负荷冲击。运输通道宽度与转弯半径经过实地勘测复核，确保大型运输车辆与吊装设备能顺畅通行至每一处安装点位，实现从卸货区到基础位的全程无障碍流转。

（二）超载斜拉歪吊禁止

1、避免超载作业

严禁任何超过设备额定起重能力的违规操作行为，所有吊运作业前均会核对构件实际重量与工况曲线图。当风力等级超过四级或遭遇雨雪恶劣天气时，立即停止一切高空吊装活动，切断动力源并锁定回

转机构。吊索具选用经过探伤检测的合格产品，定期更换磨损严重的钢丝绳与卸扣，实现每次起吊动作均在安全系数范围内执行，杜绝因设备超负荷运行引发的结构失效事故。

2、杜绝斜拉歪吊

斜拉歪吊是引发重物摆动撞击人员的重大隐患，必须在作业方案中设立刚性禁止条款。起吊瞬间保持吊钩垂直于构件重心上方，待重物离地悬停稳定后方可进行水平移动，严禁利用起重机侧向牵引力强行纠正位置。操作人员需接受专项安全技术交底，熟悉各类预制水泥房的吊点分布特征，发现捆绑不牢或重心偏移迹象立即中止作业，重新调整索具角度直至符合垂直起吊标准。

3、保障安全搬运

禁止超载斜拉歪吊作业是保障预制水泥房安全搬运的重要措施。

（三）吊装搬运方案详细制定

1、明确搬运流程

标准化搬运作业程序包含以下关键步骤：

1）接收预制构件后首先进行外观质量检查与编号登记，确认无裂缝缺损方可进入吊装环节；

2）根据构件规格选择匹配的吊带与平衡梁，按照预设吊点进行试吊，验证受力均匀性；

3）启动起重设备缓慢提升重物，观察周围空间是否具备安全回转半径，排除干涉障碍；

4）构件精准平移至基础预埋件上方，微调姿态使其垂直落位，完成初步固定后解除吊索。

2、规划行驶路线

场内运输路线经过详细勘察，避开地下管线密集区与松软回填土区域，保障重型车辆通行安全。

1）主干道宽度预留不小于 6 米，满足双向会车需求，并在弯道处设置反光警示标志；

2）临时堆场地面夯实平整，铺设碎石垫层以防车辆陷入，划分明确的上料与下料作业区；

3）指定单向循环行驶路线，减少交叉冲突概率，在路口安排交通疏导员维持秩序；

4）特殊路段加装限高门架与减速带，控制车速防止颠簸造成构件移位或损坏。

3、控制运输速度

运输过程中严格控制行驶速度是预防构件碰撞与倾倒的核心措施，不同路况设定差异化限速标准。

1）平坦硬化路面最高时速控制在 15 公里以内，保持匀速直线行驶避免急刹车；

2）转弯半径小于 10 米的狭窄路段强制降速至 5 公里以下，由专人引导方向；

3）上下坡道采取低速挡位行驶，严禁空挡滑行，利用发动机牵制作用辅助制动；

4）进出装卸区域时车速不得超过 3 公里，保障停车精准到位，防止惯性冲击导致定位偏差。

二、吊装点位防护设置

（一）橡胶护角专用设置

1、吊装点位适配

预制水泥房在鲁山县河湖管护综合基地进行吊装作业时，针对规格 7.6 米×4 米×3.3 米及 6 米×3 米×3.3 米两种型号产品，严格依据设计图纸确定的吊点位置进行防护设置。吊装索具与构件接触区域将预先铺设专用橡胶护角，确保钢丝绳或吊带不直接接触混凝土棱角。针对 C35 混凝土墙体与顶板结构特性，防护装置尺寸将精确匹配构件几何形状，避免因受力不均导致局部应力集中。所有吊装点位防护设施将在设备进场前完成校验，保障其强度满足 45 日历天工期内的频繁搬运需求，防止因防护不到位造成构件表面破损。

2、材质性能优良

用于吊装点位防护的橡胶护角材料将选用高密度耐磨合成橡胶，具备优异的抗撕裂性能与回弹能力。所选材质需满足以下核心指标要求：

1）硬度范围控制在邵氏 A80 至 90 之间，确保既不过硬损伤混凝土也不过软失去支撑；

2）耐老化性能优异，在户外复杂环境下长期暴晒不龟裂、不粉化；

3）摩擦系数适中，有效防止吊装过程中钢丝绳滑脱风险；

4）无毒无味，符合环保要求，避免对施工现场环境造成二次污染。

（二）钢丝绳保护套配备

平顶山市公共资源交易平台投标专用

1、规格尺寸相符

防护套管的内径尺寸将严格对应不同规格预制水泥房的吊环直径及绳索宽度，确保包裹紧密无松动。对于 7.6 米长的大型构件，防护长度将覆盖整个受力臂段，两端各延伸超出吊点一定距离以提供缓冲余量。6 米规格构件的防护套件将按比例缩放，保证整体受力均匀分布。所有定制尺寸的防护组件将在生产环节进行公差控制，误差范围控制在毫米级别，杜绝因尺寸偏差导致的安装困难或防护失效。现场安装时将使用卡扣或绑带固定，防止吊装震动中脱落，保障全程保护有效。

2、保护性能可靠

防护体系构建完成后，形成多层级物理屏障，有效抵御吊装作业中的冲击与摩擦。具体保护措施包括：

1）钢筋密集区如剪力墙、构造柱连接处增加加厚垫层，分散集中载荷；

2）针对顶板阳角放射筋区域采用弧形过渡设计，避免锐角切割风险；

3）多层防护叠加使用，外层硬质橡胶抵抗磨损，内层软质胶体吸收震动能量；

4）定期检查防护件完整性，发现磨损立即更换，实现持续可靠性。

（三）防止混凝土棱角损伤

1、减少崩边风险

通过科学的吊装点位防护方案，显著降低预制水泥房在垂直起吊及水平移动过程中的崩边概率。C35 混凝土虽然强度较高，但其边缘部位脆性较大，直接受力极易产生微裂纹甚至掉角。防护措施通过在受力点设置柔性过渡层，使刚性索具与混凝土表面之间形成缓冲介质，瞬间冲击力转化为缓慢压力释放。这种处理方式特别适用于鲁山县当地地质条件及运输道路状况，实现货物在从生产基地至河湖管护综合基地的全程中，棱角部位不受机械损伤，维持外观完整度与结构安全性。

2、避免裂缝产生

内部钢筋网架的完整性是预制水泥房质量的关键，不当吊装可能导致内部裂缝扩展。双层双向 C10@200 及 C10@150 配筋结构对局部应力极为敏感，若吊点位置偏移或缺乏保护，易引发隐蔽性裂缝。防护

设置不仅关注表面完好，更注重力流传递路径的优化，保障荷载均匀分布于钢筋骨架之上。通过精确计算吊点间距与防护覆盖范围，避免单点过载现象发生，从而从根本上杜绝因吊装操作引发的结构性损伤，保障构件在后续使用中不会出现因初始缺陷导致的承载力下降问题。

（四）吊装点位防护作用

1、保障吊装安全

吊装作业安全是本项目实施的核心要素之一，完善的点位防护措施为操作人员提供了双重安全保障。一方面，有效的防滑脱设计降低了重物意外坠落的风险，保护现场人员生命安全；另一方面，稳定的受力状态减少了设备异常晃动，提升了吊装效率与精度。所有参与吊装作业的机械与人工团队将严格执行标准化操作流程，配合防护设施的使用，保障在 45 天工期内零事故目标达成。特别是在雨季或多风天气条件下，额外的防护加固措施将被启用，以应对复杂气象环境带来的潜在威胁。

2、维护产品质量

成品保护措施的落实直接关系到最终交付产品的品质等级，是兑现五年免费质保承诺的重要前提。预制水泥房作为永久性建筑构件，其外观与结构完整性直接影响使用寿命与维护成本。通过全过程的精细化防护管理，实现每间房屋在抵达安装现场时均达到合格验收标准，无任何运输损伤痕迹。这不仅满足了招标文件对产品质量的严格要求，也体现了对采购人负责的态度。所有防护措施的执行记录将归档备查，作为质量追溯的重要依据，确保每一个环节均可控、可查、可验。

三、搬运行驶路线规定

（一）避开松软土质区域

1、规划合理路线

针对鲁山县河湖管护综合基地内部道路状况，运输预制水泥房前将完成实地勘察，避开松软土质区域及低洼积水路段，实现车辆通行安全。结合现场地形地貌特征，预先规划出两条主要运输通道，分别服务于北侧与南侧的预制房安装点位，避免交叉作业干扰。路线选择将严格遵循最短路径原则，同时兼顾道路承重能力，防止重型运输车辆对基地原有路面造成损坏。所有规划路线将避开施工密集区，减少因人员流动带来的安全隐患，保障货物在运输过程中的稳定性与完整

性。

①主运输通道将沿基地东侧主干道行进，该路段路基坚实且宽度满足大型货车双向通行需求；

②次级转运路线将连接临时堆放区与具体安装点，采用硬化地面铺设钢板分散压强；

③应急备用路线将设置于西侧绿化带边缘，仅在极端天气或主路受阻时启用，确保供货不中断。

2、设置路线标识

明确运输路径并防止误入禁区，在规划好的运输线路上设置醒目的临时导向标识牌，标识内容包含方向箭头、限速要求及禁止鸣笛提示。标识牌将统一采用红白相间配色，高度设定为 1.5 米，确保驾驶员在夜间或视线不佳条件下也能清晰辨识。关键转弯处、路口及装卸区域将增设地面划线标记，利用黄色警示漆划定专用车道，严禁无关车辆占用。标识系统将与现场管理人员保持联动，遇突发情况可立即调整指引方向，避免发生拥堵或剐蹭事故。

①起点处设置总览图标识，标明通往各安装点的最佳行驶轨迹及距离信息；

②弯道及陡坡段每间隔 50 米设置反光警示桩，提醒驾驶员控制车速并紧握方向盘；

③终点卸货区周边设置隔离带与专人指挥岗，保障卸货作业区域无闲杂人员进入。

3、路线实时监控

运输全过程将纳入动态监控体系，利用车载 GPS 定位系统与视频回传设备，实现对车辆位置、行驶状态及货物固定情况的实时掌握。监控中心将安排专职调度员全程值守，一旦发现车辆偏离预定路线或出现异常停车行为，立即通过语音系统进行干预纠正。对于途经复杂地段的车辆，将增加远程视频巡检频次，重点检查预制水泥房绑扎绳索是否松动及车身倾斜角度。所有监控数据将自动存储并作为后续验收依据，保障运输环节的可追溯性与安全性，杜绝任何违规操作。

①监控平台每 10 分钟自动抓取一次车辆经纬度坐标并与预设电子围栏进行比对；

②车厢内部安装广角摄像头，实时上传货物堆码状态至指挥中心大屏；

③遇到恶劣天气预警时，系统将自动触发减速指令并推送最优绕

行方案至驾驶员终端。

（二）运输速度控制要求

1、明确速度标准

针对预制水泥房体积大、重量重的特点，运输车辆在基地范围内行驶速度将受到严格限制，最高时速不得超过 15 公里。在通过狭窄路段、转弯半径较小区域或人员密集地带时，车速将进一步降低至 5 公里以下，保障随时具备紧急制动能力。不同路况下的速度阈值将提前告知驾驶员，并在驾驶室内张贴可视化速度对照表，杜绝凭经验盲目驾驶。速度标准的执行将作为考核驾驶员绩效的重要指标，任何超速行为一经查实将立即停止其承运资格。

①直道平坦路段允许维持 10 至 15 公里的恒定低速行驶，保持车队间距不少于 20 米；

②经过桥梁、涵洞及地下管线上方时，强制降速至 5 公里以内并匀速通过；

③装卸作业区周边 50 米范围设为绝对静音慢速区，车速控制在 3 公里以内以防震动损伤。

2、速度监控措施

为确保速度标准落实到位，采取多重技术手段对车辆行驶速度进行精准管控，杜绝人为疏忽导致的超速现象。车载智能终端将实时采集车速数据并上传至管理平台，一旦超过设定阈值即刻触发声光报警并锁定油门踏板。现场安全员将配备便携式测速仪，在关键节点进行不定期抽查，核实车载仪表显示数值与实际车速的一致性。所有速度监控记录将每日汇总归档，形成完整的运输过程档案，为后续质量评估提供详实数据支撑。

①车载系统设定三级预警机制，轻微超速发出声音提示，严重超速自动切断动力输出；

②关键路口部署固定式雷达测速装置，数据直接同步至项目管理中心数据库；

③驾驶员佩戴智能手环，当检测到身体剧烈晃动或急刹车动作时自动记录异常事件。

3、违规处理办法

对于违反运输速度规定或路线管理要求的违规行为，实施严厉的处罚措施以维护整体运输秩序与安全。首次发现超速或偏离路线行为，对相关驾驶员进行警告教育并扣除当月部分绩效奖励，同时责令

其重新参加安全培训。累计两次违规者将被暂停承运资格一周，期间由其他合格司机顶替任务，直至其通过严格考核方可复岗。若因违规操作导致货物受损、道路破坏或人员伤亡，追究全部法律责任并列入黑名单，永久取消参与本项目及相关后续项目的资格。

①建立违规积分管理制度，单次违规记 3 分，满 12 分即触发停职处理程序；

②设立专项监督举报热线，鼓励现场人员反馈违规线索，查证属实给予举报人物质奖励；

③定期召开安全分析会议，通报典型违规案例并制定针对性整改方案。

（三）减少震动对结构影响

1、优化车辆减震

选用具有良好减震性能的搬运车辆，并对车辆的减震系统进行定期检查和维护。保障车辆在行驶过程中能够有效减少震动对预制水泥房结构的影响。

2、调整行驶方式

要求驾驶员在搬运过程中采用平稳的行驶方式，避免急刹车、急转弯等操作。这些操作会产生较大的震动，可能对预制水泥房的结构造成损害。

3、增加缓冲材料

在预制水泥房与车辆的接触部位增加缓冲材料，如橡胶垫等。缓冲材料能够进一步吸收和分散震动能量，减少震动对预制水泥房结构的直接影响。

四、易损部位保护处理

（一）门窗玻璃保护膜粘贴

1、粘贴保护膜作用

预制水泥房在鲁山县河湖管护综合基地进行改造维护期间，门窗玻璃表面极易受到搬运碰撞及现场施工粉尘的侵害。粘贴专用保护膜能够有效隔绝外界尖锐物体对玻璃表面的直接划伤，防止水泥砂浆、油漆等化学污渍渗透附着于玻璃表面造成永久性腐蚀。该措施保障货物在安装交付前保持出厂时的洁净度与透明度，避免因外观瑕疵导致验收不通过或后续产生额外的清洁修复成本，从而保障整体交付质量符合合格标准。

2、保护膜粘贴方式

保护膜粘贴作业将在货物出厂前的包装环节完成，选用高粘性且耐撕裂的专用透明薄膜材料，严格覆盖所有门窗玻璃外表面。粘贴过程中需实现膜面平整无气泡、无褶皱，边缘紧密贴合玻璃框体，防止灰尘从缝隙进入膜下影响视觉效果。对于规格为 7.6m×4m×3.3m 及 6m×3m×3.3m 的不同型号预制水泥房，依据其门窗尺寸定制裁剪保护膜的长宽参数，保障全覆盖无死角。作业完成后需经专人检查确认膜面完好无损，方可进行后续的吊装与运输工序。

（二）外墙饰面防护框加装

1、防护框加装目的

针对预制水泥房外墙饰面及阳角部位，加装硬质防护框是防止运输途中发生磕碰损伤的关键技术手段。本项目所采购的预制构件在长途运输至鲁山县指定地点过程中，难免遭遇道路颠簸或与其他货物发生轻微接触，防护框能有效吸收并分散外部冲击力，避免混凝土表面出现掉角、崩边等结构性缺陷。此举不仅维护了建筑外观的整体美观性，更确保了剪力墙钢筋保护层厚度不受损，从根本上保障了结构安全性能满足 C35 混凝土强度等级及抗震构造要求。

2、防护框安装方法

防护框的安装需严格遵循标准化操作流程，针对不同规格预制房的墙体特征采取差异化加固策略。

1）测量预制房外墙饰面及阳角的具体尺寸，精确计算防护框所需的长度与宽度；

2）选用高强度木质或塑料材质的防护条，依据测量数据进行切割成型；

3）使用耐候性强的胶带或绑带将防护框牢固固定于墙角及易损区域；

4）重点强化顶板阳角放射筋对应位置的防护处理，防止顶部受力变形。所有防护框在到达鲁山县河湖管护综合基地后，在卸货前再次检查固定情况，保障运输全程无松动脱落现象。

（三）防止搬运碰撞刮花

1、搬运路线规划

确保预制水泥房在鲁山县河湖管护综合基地内的安全转运，必须提前勘察现场地形并制定最优搬运路径。路线选择需避开坑洼不平、松软泥泞或存在尖锐突出物的区域，优先通行硬化路面，减少车辆行驶过程中的震动幅度。同时需预留足够的转弯半径，防止大型运输车

辆因转向困难而刮擦到已安装的防护设施或周边建筑物。搬运路径上严禁堆放杂物，保障通道畅通无阻，并在关键节点设置临时引导标识，由专职人员指挥调度，杜绝因路线规划不当引发的意外事故。

2、搬运速度控制

在货物装卸及场内转运过程中，必须严格控制移动速度以最大限度降低惯性冲击风险。车辆起步、加速、减速及停车均需平缓操作，行驶速度严格限制在每小时 5 公里以内，特别是在经过弯道、坡道或狭窄路段时，车速应进一步降低至 3 公里以下。驾驶员需保持高度专注，时刻观察前方路况及周围环境，发现障碍物立即制动。这种低速平稳的搬运模式能有效避免预制构件因剧烈晃动而产生内部微裂纹或外部装饰层剥落，确保货物在 45 天供货及安装期内始终保持完好状态。

（四）易损部位保护措施

1、专业保护材料使用

本项目将全面采用符合国家环保标准及行业规范的专业级保护材料，实现对预制水泥房各部件提供全方位防护。主要使用的保护材料包括高韧性聚乙烯保护膜、加厚防撞泡沫垫、刚性护角条以及防锈隔离剂等。这些材料均具备优异的耐磨性、抗老化性及耐候性，能够适应户外复杂多变的气候环境，长期暴露于阳光下不脆化、不褪色。所有进场保护材料需提供原厂合格证及检测报告，经现场监理人员验收确认无误后方可投入使用，杜绝使用劣质替代品造成二次污染或防护失效。

2、搬运前检查工作

每次搬运作业启动前，必须组织专业人员对预制水泥房及辅助保护设施进行全面细致的检查验收。检查内容涵盖保护膜是否完整无破损、防护框固定是否牢固可靠、货物外观有无明显划痕或裂缝、吊点位置是否符合受力要求等。对于发现的保护膜翘起、防护框松动或货物表面有细微损伤的情况，必须立即停止作业并进行修复处理，直至达到合格标准。检查记录需详细填写并存档备查，作为后续质量追溯的重要依据，保障每一间预制房在出库前均处于最佳运输状态。

五、搬运前检查确认制度

（一）吊具牢固性检查

1、吊具部件检查

针对预制水泥房吊装作业，所有起重吊具及索具在进场前将接受

严格的状态核查，实现无裂纹、无变形且无严重锈蚀现象。C35 混凝土墙体与顶板重量较大，若吊具存在隐性损伤极易引发断裂事故，因此必须对钢丝绳断丝数、卸扣销轴磨损度及链条伸长率进行逐项量化检测。凡发现任何一项指标超出安全系数允许范围的吊具部件，立即隔离封存并强制报废处理，严禁带病作业进入鲁山县河湖管护综合基地现场。此类检查动作将覆盖所有参与第二标段施工的吊装设备，从源头上杜绝因工具失效导致的安全隐患，保障货物搬运过程绝对安全可控。

2、连接部位检查

吊具各连接节点的结构完整性是防止重物坠落的关键防线，所有卡环、卸扣及挂钩的螺纹闭合状态与销轴锁定机制将实施双人复核制度。双层双向 C10@200 钢筋布置的预制构件重心分布复杂，若连接部位存在滑脱风险或受力不均，直接威胁 16 间规格 7.6 米长房体的安装进度与人员安全。检查过程中将重点确认销轴是否完全旋紧到位、开口销是否按规定掰开固定以及防脱钩装置是否灵敏有效，任何松动或卡滞现象均被视为不合格项。对于不达到要求的连接组件，执行即时更换程序，实现后续吊装作业中力的传递路径连续可靠，避免因局部连接失效引发的连锁安全事故。

3、承载能力确认

依据预制水泥房单件最大重量及组合吊装工况，所有拟投入使用的吊具额定载荷必须留有足够的安全裕度，严禁超载使用。针对 20 间规格 6 米长房体及 16 间大尺寸房体的运输需求，提前核算单点起吊力与多点平衡受力值，保障所选吊具工作载荷大于实际计算载荷的 1.5 倍以上。在正式搬运至鲁山县河湖管护综合基地前，对吊具铭牌参数与实际工况进行匹配性验证，剔除额定载荷不足或标识模糊不清的设备。通过严格的承载力校核流程，保证在 45 日历天供货及安装期内，无论面对何种突发天气或复杂地形，吊装系统始终处于安全运行区间，为按期交付提供坚实的硬件支撑。

（二）房体外观完整性确认

1、表面裂缝检查

预制水泥房在出厂发运前及抵达施工现场后，对其 C35 混凝土墙体与顶板表面进行全覆盖式裂缝排查，重点识别微细裂纹及结构性破损。放射筋增强区域的阳角部位因应力集中易产生开裂，使用专业测

距仪与目视法相结合的方式进行精细化扫描，保障无任何影响结构强度的缺陷遗留。一旦发现宽度超过规范允许值的裂缝，该批次产品将被判定为不合格品并退回制造商重新处理，绝不流入本项目安装环节。此项检查工作将作为发货前最后一道质量关卡，实现运抵鲁山县河湖管护综合基地的每一间房体均满足合格质量标准，从物理层面消除后期渗漏或强度不足的风险隐患。

2、边角损伤查看

预制构件在流转过程中的棱角保护至关重要，所有房体边角部位将接受系统性损伤评估，防止因磕碰导致混凝土缺棱掉角。针对剪力墙钢筋与构造柱钢筋外露区域，特别关注是否存在因运输震动造成的保护层剥落现象，确保钢筋不被锈蚀或机械损伤破坏。

①墙角垂直度偏差是否超过允许范围；

②顶板边缘是否有崩裂或松散颗粒；

③门窗洞口四角是否存在结构性缺损；

④底部承托面平整度是否满足安装要求。凡发现上述任一问题，将立即启动修复或更换程序，严禁带伤构件进入后续安装工序。

3、门窗状况检查

预制水泥房的门窗预留洞口尺寸及预埋件位置精度将纳入搬运前必检项目，保障成品交付时功能完好无损。所有门框与窗框周边的混凝土结构必须完整，不得存在因振动导致的松动或位移，否则将直接影响后续门窗安装的密封性与安全性。检查过程中将核对洞口几何尺寸与设计图纸的一致性，确认预埋铁件无锈蚀、无弯曲变形且位置准确无误。对于已安装的临时防护盖板，检查其固定牢靠程度，防止在运输途中脱落造成二次污染或损坏。此项检查旨在保障鲁山县河湖管护综合基地内所有房体具备即刻安装条件，避免因前期细节疏忽导致工期延误或返工成本增加。

（三）搬运前检查确认流程

1、检查人员安排

确保搬运前检查工作的专业性与公正性，组建由专职质检员、技术负责人及安全员构成的联合检查组，明确各自职责分工。专职质检员负责对照技术标准逐条核实预制房外观质量与尺寸偏差，技术负责人对吊装方案可行性及吊具匹配度进行最终确认，安全员则全程监督作业环境是否符合安全规范。所有参与检查的人员必须持有相应岗位资格证书，并在上岗前完成针对本项目特点的专项培训，熟悉 C35 混

凝土特性及吊装作业风险点。检查组名单将提前报备，确保在鲁山县河湖管护综合基地现场作业时，人员配置充足且责任落实到人，形成全方位的质量与安全管控网络。

2、检查记录填写

每一次搬运前检查活动均需形成详实可追溯的书面记录，内容涵盖检查时间、地点、对象编号、具体数据及处置结果等关键要素。记录表将采用统一格式，详细列明每间预制水泥房的编号、尺寸规格、外观检查结果、吊具编号及承载能力确认情况，并由检查人员签字确认。对于发现的任何问题，必须在记录中注明整改措施、责任人及预计完成时间，实行闭环管理直至问题彻底解决。所有纸质记录将整理归档，作为后续验收及质保期服务的重要依据，确保在 45 日历天安装期内，每一环节的操作均有据可查，为项目顺利交付提供完整的证据链支持。

3、确认签字放行

只有当所有检查项目均符合标准且相关记录签署完毕后，方可由授权人员对预制水泥房签发放行许可，准许其进入运输及安装阶段。签字放行意味着该批次产品已通过全部质量与安全检验，具备在鲁山县河湖管护综合基地现场进行吊装作业的资格，任何未经签字确认的构件一律禁止移动。放行环节将严格执行“谁检查、谁签字、谁负责”的原则，确保责任链条清晰完整，杜绝推诿扯皮现象发生。此环节作为发货前的最终控制点，有效阻断不合格品流入施工现场的可能性，为后续 5 年免费质保期的顺利履行奠定坚实基础，保障采购人利益不受损害。

第五节 日常巡检管理机制

一、巡检表格标准化制定

（一）检查项类别涵盖

1、结构外观检查

针对鲁山县河湖管护综合基地改造维护项目中的预制水泥房，结构外观检查将作为日常巡检的核心环节。检查重点涵盖墙体表面平整度、顶板接缝严密性以及构件棱角完整性，实现所有 16 间 7.6 米规格与 20 间 6 米规格的预制单元无裂缝、无剥落现象。C35 混凝土浇筑形成的实体表面需达到无蜂窝麻面标准，双层双向钢筋保护层厚度在阳角放射筋区域需严格复核，防止因应力集中导致的外观缺陷。巡查过程中将对剪力墙与构造柱的垂直度进行实测实量，任何超出规范

允许偏差的倾斜都将立即记录并启动整改程序，保障货物交付后的整体结构安全与美观度符合验收要求。

2、基础沉降检查

基础沉降监测是预防预制水泥房结构失效的关键手段，在安装完成后持续执行定期观测任务。针对本项目 45 天供货及安装期的特殊性，沉降观测点将布设在每间房屋的四角及中心位置，利用高精度水准仪对地基承载力变化进行动态跟踪。若发现累计沉降量超过设计阈值或出现不均匀沉降迹象，将立即分析原因并制定加固方案，确保地基稳固支撑 C35 混凝土墙体与顶板荷载。检查数据将形成连续的时间序列曲线，用于评估地基土质稳定性，防止因地基变形引发墙体开裂或顶板错位，从而保障河湖管护综合基地内所有预制单元的长期安全运行状态。

3、设施设备检查

设施设备检查聚焦于预制水泥房内部配套系统及其外部附属设施的完整性和功能性验证。检查范围包括门窗启闭灵活性、水电预留接口密封性、通风排气通道畅通度以及防雷接地系统的连接可靠性。对于配备的备用电源接口及应急照明装置，模拟断电场景测试其自动切换功能是否正常，确保在极端天气下仍能维持基本运行条件。所有金属连接件需进行防腐涂层完整性核查，防止因锈蚀导致结构强度下降。检查过程将严格对照出厂随机资料中的设备清单，逐项核对型号、规格及数量，实现交付实物与技术参数完全一致，杜绝缺项漏项影响后续使用效果。

（二）标准化巡检表格内容

1、详细检查项目

详细检查项目将构建覆盖全生命周期的标准化巡检体系，保障每一项指标均有据可查且责任到人。

①墙体混凝土强度回弹值抽检，重点检测 C35 标号达标情况；

②钢筋间距与保护层厚度激光扫描测量，验证双层双向配筋合规性；

③顶板阳角放射筋布置密度与锚固长度现场复核；

④接缝处防水密封胶老化程度与粘结力测试；

⑤预埋件位置偏差与紧固力矩专项排查；

⑥周边环境排水坡度与防涝设施联动测试。

2、记录填写规范

记录填写规范旨在建立可追溯、可量化、可验证的巡检档案体系，杜绝模糊描述与主观臆断。

①所有检查数据必须采用阿拉伯数字精确记录，保留两位小数以实现精度；

②异常现象描述需附带现场高清照片并标注时间戳与具体方位坐标；

③整改建议必须明确责任人、整改措施完成时限及复查节点；

④巡检人员签名须手写确认，严禁代签或电子签章替代；

⑤原始记录表不得涂改，修改处需加盖修正章并注明修改理由；

⑥每日巡检报告需在当日 18 时前汇总归档至项目管理数据库。

3、问题处理方式

问题处理方式遵循分级响应机制，根据缺陷严重程度启动不同层级的处置流程。一般性外观瑕疵由现场管理人员当场指导整改，轻微结构性隐患则限期三日内完成修复并重新验收。对于涉及主体结构安全的重大缺陷，立即暂停相关区域作业，组织技术专家会诊制定专项加固方案，并报请监理单位审批后实施。所有处理过程均纳入闭环管理系统，从发现、上报、处置到复验各环节留痕备查。若遇不可抗力因素导致无法按期修复，及时调整工期计划并书面说明原因，保障不影响整体交付进度与质量目标达成。

（三）巡检表格制定依据

1、货物特性考虑

货物特性考虑充分融入预制水泥房的物理属性与运输安装特点，制定针对性巡检策略。鉴于 C35 混凝土早期强度增长规律，巡检周期将避开浇筑后前三天的敏感期，待强度稳定后再开展全面检测。考虑到双层双向钢筋配筋密集的特点，检测设备需具备穿透力强、定位准的优势，避免误判钢筋分布状态。针对顶板阳角放射筋易受冲击损伤的特性，增加该区域的频次与深度检查。同时结合鲁山县当地气候特征，雨季增强防潮防渗检查，冬季关注冻融循环对混凝土表面的影响，确保巡检内容与实际货物特性高度匹配。

2、安全规范遵循

安全规范遵循贯穿于巡检全过程，确保作业人员与货物本身的安全风险可控。

①进入施工现场必须佩戴安全帽、反光背心及防滑鞋等个人防护装备；

②高空作业平台搭建需经专业验收合格后方可使用，并设置防护栏杆；

③起重吊装作业区域实行封闭管理，非操作人员严禁入内；

④临时用电线路敷设符合三级配电两级保护要求，严禁私拉乱接；

⑤恶劣天气条件下立即停止户外巡检作业，转移至安全区域避险；

⑥应急预案演练每季度至少开展一次，提升突发事件应对能力。

3、实际情况结合

实际情况结合体现在巡检方案对鲁山县河湖管护综合基地地理环境与施工条件的深度适配。针对基地周边水系发达、湿度较大的特点，巡检中将特别关注混凝土碳化速率与钢筋锈蚀风险，增加湿度传感器监测频次。考虑到 45 天工期紧张，巡检计划将采取分段并行模式，优先保障关键路径上的预制单元验收进度。同时结合当地交通状况优化物流动线，减少重型车辆往返对已安装结构的扰动。巡检团队将驻场办公，实现问题即时发现、即时响应、即时解决，保障各项保障措施真正落地见效，为项目顺利交付提供坚实支撑。

二、巡检频次与专项巡检

（一）每日早晚巡检要求

1、标准化巡检表格

预制水泥房存放区域将建立统一规范的每日巡检记录体系，所有检查项目均须填入标准化电子表格或纸质台账中。表格内容涵盖墙体外观完整性、顶板钢筋外露情况、地面平整度及排水通畅性等关键指标，实现每一项数据均有据可查。鲁山县河湖管护综合基地现场管理人员将严格执行填表制度，杜绝漏项与涂改现象，保证原始记录的真实性与可追溯性。该表格设计严格遵循《建筑结构制图标准》（GB/T50105-2010）相关要求，结合本项目 C35 混凝土墙体与双层双向钢筋的具体构造特点，设置针对性检查点。

2、责任人签字确认

所有巡检记录完成后必须由当值责任人现场签署姓名并加盖个人名章，以此作为责任落实的法定凭证。具体执行流程包含以下环节：

1）每日早晚两次巡检结束后，巡检人员立即核对表格数据并签字确认；

2）项目负责人对当日所有巡检记录进行复核，确认无误后再次

签字归档；

3）发现异常数据时，责任人需当场注明原因并上报，同时保留书面说明材料。

（二）恶劣天气后专项巡检

1、及时检查问题

针对预制水泥房在运输至鲁山县河湖管护综合基地后的堆放状态，将实施全天候动态监测机制，确保任何潜在风险被第一时间识别。重点排查内容包括 C35 混凝土墙体是否存在细微裂缝、剪力墙钢筋保护层厚度是否达标、顶板阳角放射筋固定是否牢固等关键技术参数。一旦发现数据偏离允许偏差范围，立即启动应急响应程序，通知制造商技术团队介入处理。该检查机制严格限定在 45 日历天供货及安装期内执行，保障货物交付前质量零缺陷，避免因存储不当引发的结构安全隐患，保障后续安装工作顺利推进。

2、保障存放安全

保障 7.6 米长×4 米宽×3.3 米高及 6 米长×3 米宽×3.3 米高两种规格预制水泥房的存放安全，采取多维度防护措施：

1）场地基础必须经过压实处理，实现承载力满足重型构件堆放要求；

2）采用专用支架进行分层堆叠，严格控制堆码高度不超过三层；

3）配置防雨防潮覆盖物，避免雨水侵蚀导致混凝土强度下降；

4）设置隔离警示带，禁止非授权人员进入存放区域。

（三）问题早发现早处理

1、隐患整改闭环

对于巡检过程中发现的任何质量问题或安全隐患，将严格执行“发现—登记—整改—复查”的闭环管理机制。所有隐患记录均需明确标注位置、类型、严重程度及建议整改措施，并在 24 小时内完成初步处置方案制定。整改过程由专人跟踪监督，保障每一步骤均符合《建筑结构制图标准》（GB/T50105-2010）及相关施工规范。复查阶段需邀请第三方检测机构参与验证，确认整改效果达到预期目标后方可销号。该机制特别适用于 C35 混凝土墙体裂缝修复、钢筋锈蚀处理等复杂场景，确保鲁山县河湖管护综合基地内的预制构件始终处于受控状态，杜绝带病运行。

2、优化存放管理

基于前期巡检数据分析结果，对预制水泥房的存放布局进行持续

优化调整，提升空间利用率与安全管理效率。通过科学规划堆放区域，合理分配不同规格产品的存放位置，避免交叉干扰与二次搬运损耗。同时引入信息化管理系统，实时记录每件产品的入库时间、存放位置、巡检状态等信息，实现全流程数字化管控。该优化方案充分考虑了鲁山县当地气候特点与场地实际条件，保障在 45 日历天工期内高效完成 16 间大型房体与 20 间中型房体的仓储管理任务，为后续顺利安装奠定坚实基础，全面提升供应链响应速度与服务质量水平。

（四）巡检频次规定原因

1、保障及时发现隐患

高频次巡检机制是预防预制水泥房潜在风险的核心手段，通过设定每日早晚两次固定检查时段，确保所有异常情况能在萌芽阶段被发现。检查重点聚焦于 C35 混凝土墙体表面完整性、双层双向钢筋保护层厚度变化、顶板阳角放射筋松动情况等关键部位。一旦发现微小裂纹或变形迹象，立即启动快速响应流程，组织专业人员进行现场评估与处置。该机制有效降低了因环境温差、湿度变化导致的材料性能衰减风险，保障了鲁山县河湖管护综合基地内所有预制构件的结构稳定性，实现最终交付产品完全符合国家现行工程施工及验收规范要求。

2、适应环境变化

面对鲁山县地区可能出现的极端天气变化，将动态调整预制水泥房存放策略以增强环境适应性。在雨季来临前提前加固堆放场地排水系统，防止积水浸泡导致地基沉降；高温季节增加遮阳设施，避免阳光直射引起混凝土表面温度过高产生热应力裂缝。同时建立气象预警联动机制，根据天气预报提前部署防风、防雨、防冻等措施。该适应性管理方案充分考虑到项目所在地的气候特征与季节性变化规律，确保无论外界环境如何波动，16 间大型房体与 20 间中型房体均能保持最佳存放状态，为按期高质量完成供货及安装任务提供坚实保障。

三、巡检记录签字确认

（一）责任人签字确认流程

1、明确责任人职责

针对鲁山县河湖管护综合基地改造维护项目预制水泥房供货安装任务，巡检记录签字确认流程中的责任主体将严格界定。现场管理人员需对每日巡检工作的真实性与完整性承担直接责任，确保所有数据记录均来源于实地核查。技术负责人需对预制水泥房安装质量及结构安全指标进行复核，确认墙体混凝土标号、钢筋配置等关键参数符

合设计要求。物资专员负责核对出厂合格证、检测报告及装箱清单等随货资料，保证资料链完整无误。三方职责边界清晰，任何环节出现疏漏均需由对应责任人承担相应后果，杜绝推诿扯皮现象发生。

2、巡检签字确认

巡检记录签字确认环节将作为货物交付验收的核心依据，所有参与方必须在指定表格上完成手写签名并加盖个人名章。签字前须逐条核对预制水泥房外观尺寸、C35 混凝土浇筑质量及剪力墙钢筋布置情况，确认无裂缝、蜂窝麻面等缺陷后方可签署。若发现规格为 7.6 米或 6 米的预制单元存在异常，需立即在备注栏注明具体问题并暂停后续工序。签字人需对当日巡检结论的法律效力负责，严禁代签、补签或伪造签名行为。签字完成的记录表将作为后续结算付款及质保期服务启动的关键凭证，缺失签字视为该批次巡检无效。

3、责任追溯机制

建立全流程可追溯的责任追究体系，确保预制水泥房从生产发运至现场安装完毕的每个环节均有据可查。针对巡检记录中出现的签字遗漏或内容不实问题，启动以下追责措施：

①首次发现轻微记录瑕疵，责令责任人限期整改并通报批评；

②重复出现同类错误导致质量隐患，取消责任人当月绩效考核资格；

③造成重大质量事故或工期延误，依法解除劳动合同并追究法律责任。

（二）巡检记录附带照片

1、照片拍摄要求

巡检过程必须同步采集高清影像资料，作为纸质记录的数字化补充与验证手段。照片拍摄需覆盖预制水泥房整体外观、顶板阳角放射筋细节、双层双向钢筋绑扎节点及混凝土表面纹理等关键部位。每张照片分辨率不得低于 1920×1080 像素，且必须包含时间水印与 GPS 定位信息，实现拍摄时间为 2026 年 07 月 21 日开标后的实际作业时段。光线条件不足时须开启辅助照明，避免因阴影遮挡导致关键构造特征无法辨识。拍摄角度应垂直于被检面，严禁倾斜或远距离模糊抓拍，保障图像清晰反映 C35 混凝土浇筑质量及钢筋间距合规性。

2、照片与记录关联

影像资料与文字记录之间需建立严格的索引对应关系，保障每一处检查点均有图有文相互印证。照片文件名须采用“日期_地点_构件

编号_检查项”格式命名，如 20260721_基地_7.6m_01 号房_顶板钢筋。上传系统后自动匹配当日巡检单中的对应条目，人工二次校验实现图文一一对应无误。若发现某项检查结果未附带照片或照片与描述不符，该条目将被系统自动标记为待处理状态。关联机制贯穿整个 45 日历天供货安装期，直至所有预制水泥房验收合格并完成最终移交。此做法有效防止了巡检流于形式，保障了鲁山县河务事务服务中心对项目质量的实时监控能力。

3、照片存档管理

所有巡检影像资料将实行分级分类归档存储，确保数据安全且易于检索调阅。原始照片文件将保存于专用服务器，备份周期不少于项目质保期五年，防止因设备故障导致数据丢失。归档目录按标段、构件类型、施工日期三维结构建立，支持快速定位任意时间段内的巡检记录。查阅权限仅限项目负责人及监理单位授权人员，严禁非相关人员下载或传播敏感工程数据。定期开展存储介质健康检查，确保电子档案长期可读可用。若遇审计或纠纷调查，可随时提供未经篡改的原始影像证据，为项目全过程质量管控提供坚实支撑。

（三）项目管理群实时上线

1、及时上传记录

巡检数据上传时效性直接关系到项目进度控制与风险预警能力，必须严格执行当日事当日毕原则。每日工作结束前，现场管理人员需将签字确认的纸质记录扫描件及关联照片打包上传至项目管理平台。上传截止时间设定为当日 20：00 前，超时未上传将触发系统自动预警并通知上级主管。对于偏远区域或网络信号不稳定情况，允许先离线保存数据，待网络恢复后立即补传并标注延迟原因。系统后台实时统计上传完成率，作为考核各班组履约绩效的重要依据。此举保障了鲁山县河湖管护综合基地改造维护项目信息流转的及时性，为管理层决策提供了准确的数据基础。

2、信息共享交流

项目管理群将作为信息即时共享与协同沟通的核心载体，打破传统层层汇报的信息滞后弊端。群内成员包括制造商技术代表、经销商项目经理、现场安装工长及甲方监理人员，实现各方信息对称。日常工作中重点发布以下内容：

①突发质量问题的紧急通报与处置方案；

②预制水泥房到货批次及数量变更通知；

③施工进度调整计划与资源调配指令；

④政策规范更新解读与执行要点提示。

3、领导监督指导

公司高层领导及行业专家将不定期介入项目现场，对巡检记录真实性及质量控制有效性进行抽查督导。监督重点在于检验签字流程是否规范、照片资料是否完整、问题处理是否闭环等关键环节。领导层将结合现场巡查结果，对表现优异的团队给予表彰奖励，对履职不到位的人员进行约谈问责。同时邀请第三方检测机构参与突击检查，独立验证预制水泥房各项技术指标是否符合国家标准。这种自上而下的监督机制，形成了多层次的质量防护网，确保鲁山县河务事务服务中心获得的每一项产品都经得起时间考验。通过持续优化管理流程，不断提升供应链整合服务的专业水平与客户满意度。

四、隐患整改闭环管理

（一）问题整改通知单下发

1、巡检情况评估

针对鲁山县河湖管护综合基地预制水泥房供货及安装任务，日常巡检将覆盖全部 16 间规格 7 米乘 4 米乘 3.3 米及 20 间规格 6 米乘 3 米乘 3.3 米的构件存放区与待安装作业面。巡查重点聚焦于 C35 混凝土墙体外观完整性、双层双向钢筋保护层厚度达标情况以及顶板放射筋布置规范性，保障所有构件在运输至现场前的物理状态符合《建筑结构制图标准》GB/T50105-2010 相关要求。评估过程将结合现场实测数据与出厂检测报告进行比对分析，对发现的微小裂纹、边角缺损或标识模糊等潜在隐患建立专项台账，明确责任人与整改时限，为后续闭环管理提供精准的数据支撑与决策依据。

2、整改通知下达

一旦巡检中发现任何不符合项或质量偏差，将立即启动整改通知流程，向相关责任方签发正式书面文件并同步抄送监理单位。整改指令内容涵盖具体问题描述、违反的技术参数条款、必须达到的验收标准以及明确的修复期限。

1）对存在表面缺陷的预制构件实施隔离封存，防止不合格品流入下一道工序；

2）责令生产厂商限期更换受损部件或重新浇筑符合 C35 强度要求的混凝土结构；

3）要求施工班组对已安装的构件进行加固处理或按规范进行返

平台投标专用

工重做；

4）组织技术专家对整改方案进行可行性论证，实现修复工艺不降低原设计安全等级。

（二）24 小时修复期限要求

1、快速响应机制

实现本项目在 45 天供货及安装期内高效推进，针对巡检发现的问题将构建全天候快速响应体系，承诺在收到整改通知后即刻调动资源介入处理。该机制依托整合的制造商供应链优势，保障备品备件库存储备充足，能够随时调运符合 C10@200 配筋要求的替换材料。现场管理团队将实行轮值制度，保持通讯设备 24 小时畅通，实现在任何时段发现问题都能在半小时内抵达指定位置开展处置工作。协调物流车辆优先保障急需物资的紧急配送，消除因物料短缺导致的工期延误风险，全力保障鲁山县河务事务服务中心提出的交付时效目标。

2、按时完成修复

所有被判定为不合格的预制水泥房或安装工序必须在规定的时间内完成修复并恢复至合格状态，严禁任何形式的拖延或带病运行。对于一般性外观瑕疵，将安排专业技术利用夜间或午休等非作业高峰时段进行打磨修补，实现不影响次日正常施工节奏；对于涉及结构安全的重大缺陷，则需立即暂停相关区域作业，集中力量进行彻底更换或加固。修复完成后，必须经过内部三级自检程序，确认各项指标均达到招标文件规定的质量标准，方可申请进入下一环节。整个修复过程将严格记录时间节点与操作细节，作为最终竣工验收的重要追溯依据，保障每一间房屋都经得起检验。

（三）隐患整改闭环流程

1、整改实施监督

整改方案执行过程中，实施全过程旁站监督，由专职质量员对修复工艺、材料使用及操作步骤进行实时跟踪检查。监督重点在于核实是否依照设计要求调整剪力墙与构造柱的钢筋绑扎间距，保障双层双向 C10@200 的配筋密度不被偷工减料，同时核查顶板阳角放射筋的增设数量是否符合抗震构造措施。所有关键工序的整改记录将被拍照存档，并与原始问题清单进行逐项销号比对，杜绝虚假整改或敷衍了事现象。若发现整改力度不足或标准执行走样，立即叫停作业并升级处理层级，强制要求责任方重新制定更严格的整改措施，直至完全消除质量隐患。

2、整改完成验收

整改任务结束后，组织由制造商技术代表、我方质检人员及第三方监理共同参与的联合验收小组，对修复后的预制水泥房进行全方位复核。验收内容不仅包含尺寸偏差、外观质量等直观指标，重点检测混凝土试块抗压强度是否稳定达到C35标号，以及钢筋保护层厚度是否满足耐久性要求。只有当所有复检项目均一次性通过且资料齐全时，方可签署整改关闭确认单。对于未能达到验收标准的部位，将坚决退回重新整改，绝不妥协放行，实现交付给鲁山县河务事务服务中心的每一间房屋都具备优良的工程品质与长期的使用安全性。

（四）实现问题彻底解决

1、全面复查审核

在完成单项问题整改并通过初步验收后，启动全面的复查审核程序，对同类批次的所有预制构件进行扩大化抽样检测。复查范围覆盖所有16间大型规格及20间小型规格的预制水泥房，重点排查是否存在系统性质量通病或批量性技术参数偏离。审核团队将对照国家现行施工验收规范及招标文件中的特殊技术要求，逐条核对产品合格证、材质单及检测报告的真实有效性。通过这种全覆盖式的回溯审查，旨在从源头上杜绝质量盲区，保障整个标段货物交付的一致性与可靠性，为后续的长期质保服务奠定坚实基础。

2、持续改进优化

基于本次巡检与整改过程中积累的实际数据与经验教训，定期召开质量分析会议，深入剖析问题产生的根本原因并制定预防性改进策略。针对高频出现的轻微缺陷类型，优化生产工艺参数或调整现场堆放方式，从管理源头减少类似问题的复发概率。同时，更新完善内部质量控制手册，此次针对鲁山县河湖管护综合基地改造项目的特殊要求转化为标准化的作业指导书，推广应用到后续服务中。通过这种持续的自我革新与动态优化机制，不断提升供应链整合服务能力，实现在项目全生命周期内始终保持高质量的服务水准与卓越的履约表现。

五、巡检数据汇总分析

（一）月度存放安全报告

1、报告编制内容

月度存放安全报告将严格围绕鲁山县河湖管护综合基地的预制水泥房存储环境展开，重点涵盖16间7.6米长规格与20间6米长规格产品的堆码状态记录。报告内容包含每日温湿度监测数据、场地排

水系统运行状况以及防雨防潮措施落实情况，保障C35混凝土墙体与双层双向钢筋结构在存放期间不受环境侵蚀。所有巡检数据将实时录入电子台账，形成从产品出厂到基地入库的全链条可追溯档案，为后续安装环节提供准确的环境参数支撑。

2、数据呈现方式

巡检数据将通过标准化图表与文字说明相结合的形式进行呈现，直观展示不同规格预制水泥房的存放质量趋势。关键指标如场地沉降观测值、积水深度变化及防护设施完好率将以折线图形式反映波动情况，异常数据点将用红色标记并附带原因分析。所有数据表格均按照建筑结构制图标准规范排版，实现字体清晰、单位统一，便于评标委员会及后续验收人员快速掌握货物存放的安全状态与潜在风险点。

3、报告重要作用

该报告作为货物交付前的核心管控文件，能够提前识别并消除因存放不当导致的产品性能隐患，保障C35混凝土强度与钢筋保护层厚度符合设计要求。通过定期汇总分析，可有效预防雨季或极端天气对预制构件造成的物理损伤，确保45日历天供货期内货物能按时、安全地运抵鲁山县河务事务服务中心指定区域。完整的数据记录也是质保期五年内售后服务追溯的重要依据，为最终项目验收合格提供坚实的证据链支持。

（二）共性问题优化策略

1、问题分析机制

针对巡检中发现的堆放倾斜、覆盖破损或排水不畅等问题，将立即启动分级响应机制，由专人负责现场核查并制定临时加固方案。对于可能影响C35混凝土结构安全的严重隐患，暂停相关区域作业并联系制造商技术专家进行现场指导，严禁擅自处理。所有问题从发现到闭环解决的全过程将被详细记录，包括整改措施、执行时间及复查结果，保障每一处风险点都得到彻底消除，防止带病入库或安装。

2、策略制定原则

共性问题优化策略的制定将遵循预防为主、源头控制、动态调整三大核心原则，实现管理措施贴合鲁山县当地气候特点与基地实际地形条件。

①根据季节变化提前调整防雨防潮覆盖材料类型与频次；

②依据预制房规格尺寸差异定制专用垫块与支撑架配置方案；

③建立基于历史数据的预警阈值模型，自动触发高风险区域的增

强巡检指令。所有策略实施前均需经过模拟推演，实现不干扰正常仓储秩序且能有效提升货物安全性。

3、策略实施监督

策略执行过程将实行双人复核制，由现场管理员与质量专员共同确认每一项改进措施的落实效果，杜绝形式主义。

①检查防雨布覆盖是否严密无死角，特别是顶板阳角放射筋部位的保护情况；

②验证排水沟渠疏通频率是否满足暴雨天气下的快速泄水需求；

③评估重型机械作业距离是否符合预制构件抗裂要求。每次监督检查结果将直接计入月度考核，对未达标项实行限期整改并通报批评，确保优化策略真正落地见效。

（三）巡检数据汇总分析方法

1、数据收集整理

巡检数据的收集工作将依托智能终端设备与人工记录双重渠道，确保16间大规格与20间小规格预制水泥房的每一项参数都被完整捕获。采集范围涵盖环境温度湿度、地面平整度、堆码层数限制、防护措施有效性等关键维度，所有原始记录需经现场负责人签字确认后方可上传系统。数据整理过程中将剔除无效噪点，对缺失数据进行溯源补录，保证入库信息的真实性与完整性，为后续深度分析奠定可靠基础。

2、数据分析手段

数据分析将采用趋势对比法与关联分析法，深入挖掘存放环境变化与产品质量稳定性之间的内在联系。通过比对不同时间段温湿度曲线与混凝土表面状况，识别可能导致C35标号下降的临界条件。结合钢筋保护层厚度检测数据，分析雨水渗透路径对剪力墙结构的潜在影响，利用统计软件生成热力图直观展示高风险区域分布。所有分析结论必须基于实测数据推导，严禁主观臆断或套用通用模板。

3、分析结果应用

分析结果将直接转化为具体的管理行动指南，用于指导下一阶段的仓储调度与运输安排。

①根据风险等级调整巡检频次，对高频故障点增加夜间巡查次数；

②依据环境预测数据优化发货顺序，优先运送受环境影响较小的批次；

③针对共性缺陷更新制造商沟通机制，推动制造商改进包装或标识设计。所有应用措施均需在实施后跟踪反馈，形成“发现问题—分析原因—解决问题—验证效果”的闭环管理体系。

第六节 极端天气应急防护方案

一、气象信息联动机制

（一）与气象部门信息联动

1、建立信息联动机制

针对鲁山县河湖管护综合基地改造维护项目施工期间可能面临的极端天气风险，构建与气象部门的高效信息联动体系。该体系依托专业气象数据接口，实现灾害性天气信息的实时抓取与自动预警推送。通过设立专职信息联络岗，实现在45日历天供货及安装期内，任何关于暴雨、大风等恶劣气象的预报都能第一时间传递至项目部核心管理层。此机制旨在打破信息孤岛，使决策层能够提前研判天气趋势，为预制水泥房的运输、吊装及现场安装作业预留充足的缓冲时间，从而保障工程按期推进。

2、畅通信息沟通渠道

保障极端天气应急防护方案的顺利实施，搭建多层次、立体化的信息沟通网络。该网络覆盖从气象监测源头到施工现场末梢的全链路，保障指令下达与反馈快速无延滞。利用专用通讯设备与即时通讯群组，建立24小时值守制度，保证在突发气象变化时，各作业班组能迅速接收最新预警指令。设立多级响应联络人，明确各级别人员的职责边界与汇报路径，避免因沟通不畅导致的信息延误。通过定期演练与模拟测试，验证沟通渠道的畅通性与可靠性，实现在任何复杂环境下信息流转依然高效有序。

3、保持长期合作关系

保障气象信息获取的准确性与及时性，与当地权威气象服务机构建立长期稳定的战略合作伙伴关系。这种关系不仅限于基础数据的订阅，更包含针对鲁山县特定地理气候特征的定制化服务支持。通过深度绑定合作，能够优先获取高精度的局部微气象数据，特别是针对项目所在地鲁山县河湖管护综合基地周边的风场、降水分布进行精细化分析。长期的合作默契使得双方在应急响应流程上更加顺畅，能够在极端天气来临前获得更为详尽的辅助建议，为预制水泥房的安全存放与安装提供坚实的数据支撑与决策依据。

（二）极端天气预警获取

1、获取预警信息内容

极端天气预警信息的获取环节，严格筛选并整合多维度关键数据，实现信息内容的全面性与针对性。

①风力等级及持续时长，重点关注是否达到影响预制水泥房吊装安全的临界值；

②降雨量级及预计持续时间，评估对基坑开挖及混凝土浇筑作业的潜在影响；

③雷电活动频率及路径，确定是否需要暂停户外高空作业以保障人员安全；

④气温骤变幅度，判断是否会对 C35 混凝土的养护质量产生不利影响；

⑤能见度变化情况，实现运输车辆在恶劣天气下的行车安全与货物交付准时。

2、明确预警信息来源

所有预警信息的来源必须经过严格甄别与确认，杜绝使用非官方或未经核实的数据渠道。主要信息源锁定为国家气象局发布的官方预警信号以及河南省、平顶山市、鲁山县三级气象台站发布的实时监测报告。对于涉及本地微气候的特殊预警，将直接对接鲁山县当地具有资质的气象服务机构获取一手资料。所有接收到的信息均需经过项目部技术负责人复核，核对发布单位资质、发布时间节点及数据有效性，实现每一条预警指令都具备法律效力与技术权威性，避免因信息源不可靠而导致的误判或决策失误。

3、确保预警信息准确

为最大程度降低误报与漏报风险，建立多源信息交叉验证机制，确保最终采纳的预警信息高度准确。当单一渠道发布预警时，立即调取相邻区域气象站数据进行比对，若数据存在显著差异则启动二次复核程序。对于涉及重大安全隐患的预警信息，组织专家小组进行紧急会商，结合历史气象数据与当前现场实际情况进行综合研判。引入第三方专业机构对预警系统的运行状态进行定期检测与维护，保障数据采集、传输、解析全过程的精准无误，为鲁山县河务事务服务中心的项目建设提供可靠的气象安全保障。

（三）对应等级响应启动

1、制定响应等级标准

基于获取的预警信息内容，制定科学严谨的四级响应等级标准，

对应不同的极端天气严重程度。

①蓝色预警对应一般关注级，需加大值班巡查，做好物资储备与设备加固准备；

②黄色预警对应警戒级，停止户外高空吊装作业，对已安装的预制水泥房进行临时固定检查；

③橙色预警对应紧急级，全面停工撤离非必要人员，对施工现场进行全覆盖防风防雨措施落实；

④红色预警对应特急级，启动最高级别应急预案，所有作业人员撤离至安全地带，切断非必要电源，保障人员生命安全与财产安全万无一失。

2、及时启动响应机制

一旦监测数据触发预设的响应阈值，立即启动相关的应急响应机制，实现行动迅速且果断。响应启动不以行政命令层层审批为前提，而是由现场值班长依据授权直接执行既定预案，随后同步上报指挥部备案。在 45 日历天工期紧张的情况下，快速反应是保障工期的关键，因此将简化内部流转程序，赋予一线指挥员临机决断权。所有参与项目的管理人员与作业人员均须熟知响应流程，保障在收到预警信号的瞬间，能够按照预定分工迅速到位，开展防风、防雨、防雷等应急处置工作，最大限度减少天气因素对预制水泥房采购及安装进度的影响。

3、动态调整响应措施

极端天气的发展具有动态变化特征，因此响应措施不能一成不变，必须根据气象形势演变进行实时动态调整。随着预警等级的升级或降级，将灵活切换应对措施，从被动防御转向主动避险，或从紧急处置转为恢复生产。例如，当大风强度减弱且风向改变时，经专业评估确认安全后，可逐步恢复部分低风险作业；若降雨强度超出预期，则需延长停工时间并增加排水设施投入。通过建立动态调整机制，保障每一项措施都与当前的实际风险相匹配，既避免资源浪费，又防止应对不足，全力保障鲁山县河湖管护综合基地改造维护项目的顺利实施。

二、大风天气加固预案

（一）缆风绳拉伸固定方式

1、对角线拉伸固定

预制水泥房在鲁山县河湖管护综合基地遭遇大风天气时，将采用

对角线拉伸固定方式抵御侧向风力。缆风绳沿房屋长边与短边对角线方向布设，形成交叉受力网络，保障墙体结构在强风作用下不发生扭曲变形。每间房屋设置四组对角拉索，拉索一端锚固于地面预埋件，另一端连接至预制房顶部角钢节点，拉力值经计算满足 C35 混凝土墙体抗剪强度要求。现场施工时，拉索张紧力控制在额定破断力的 60%以内，避免过度拉伸导致基础松动或构件损伤。该方案有效分散了风荷载对单点墙体的冲击，提升了整体结构的稳定性。

拉索材料选用高强度镀锌钢丝绳，直径规格依据现场风压计算确定，保障在极端气象条件下不出现断裂风险。固定点位置避开预制房门窗洞口及钢筋密集区，防止应力集中破坏主体结构。所有拉索连接件均经过防锈处理，适应户外长期暴露环境。安装过程中使用张力计实时监测拉索受力状态，实现各点受力均匀一致。通过这种对角线拉伸固定措施，预制水泥房在大风天气下的抗倾覆能力得到显著增强，保障了货物存放安全。

2、牢固连接设置

针对鲁山县河务事务服务中心采购的预制水泥房，其底部与基础连接部位将实施加固处理以应对大风威胁。预制房底座预埋钢板与混凝土基础中的锚栓进行双螺母紧固，每个连接点配置防松垫片，防止因振动导致的螺栓松动脱落。连接节点处涂抹高强度密封胶，杜绝雨水渗入腐蚀金属部件，延长使用寿命。所有紧固件材质符合国家标准，具备足够的抗拉拔力和剪切力，能够承受设计风压产生的水平推力。

预制房墙体拼接缝处增设加大筋板，通过焊接或螺栓连接方式增强整体刚度。墙板之间预留伸缩缝并填充弹性密封材料，既保证结构热胀冷缩需求，又提升抗风性能。顶板与墙体连接处采用 L 型角码加固，角码数量按间距不大于 1.5 米布置，实现顶盖在大风作用下不会发生掀翻。所有连接工艺均遵循《建筑结构制图标准》（GB/T50105-2010）及相关施工规范，保障连接可靠、耐久。

（二）防止预制房倾覆措施

1、增加底部稳定性

提升预制水泥房在大风天气下的抗倾覆能力，在房屋底部增加配重块或扩大基础接触面积。每间房屋四周设置钢筋混凝土基座，基座高度不低于 0.3 米，宽度超出房体边缘不少于 200 毫米，形成稳固支撑平台。基座内部埋设钢筋网片，与预制房底部预埋件可靠连接，共同承担风荷载引起的倾覆力矩。配重块采用高密度混凝土浇筑，重量

根据当地历史最大风速数据计算确定，实现在 8 级以上大风中不发生位移。

基础表面进行防滑处理，铺设粗糙骨料层，增加摩擦系数，防止房屋在强风伴随降雨时发生滑动。排水沟沿基座外围设置，坡度不小于 2%，保障雨水迅速排走，避免积水浸泡基础导致承载力下降。基础开挖深度根据地质勘察报告确定，确保坐落在持力层上，避免不均匀沉降影响结构安全。通过上述措施，预制水泥房底部稳定性得到全面提升，有效抵御大风侵袭。

2、优化摆放布局

鲁山县河湖管护综合基地施工现场，预制水泥房的摆放位置将经过科学规划，避开风口区域和地势低洼地带。房屋排列方向与主导风向保持一定夹角，减少正面受风面积，降低风压冲击。相邻房屋之间预留足够间距，避免相互遮挡导致局部涡流效应加剧风力破坏。对于成排布置的房屋，每隔五间设置一道防风屏障，如临时挡土墙或植被隔离带，削弱风速传递。

摆放前对场地进行平整夯实，确保地基承载力满足设计要求，防止因地面不平导致房屋倾斜。重要设备或物资存放区优先选择背风面，减少风雨侵蚀风险。对于特殊地形条件，采取阶梯式布置或加高基础等方式调整高程，避免洪水或泥石流威胁。所有布局方案均结合现场实测风速数据和地形图分析制定，保障科学合理、安全可靠。

（三）大风天气加固预案制定

1、结合实际情况

大风天气加固预案的制定充分考量鲁山县当地气候特征及项目现场实际条件。参考历年气象数据，该地区春季和夏季易发强对流天气，瞬时风速可达 12 级，因此预案重点针对此类极端情况设计。现场勘察发现基地部分区域存在松软土层，在对应位置增加基础加固措施。同时，考虑到运输通道狭窄，大型机械进场受限，预案中明确小型化、模块化加固工具的使用策略，提升应急响应效率。

预案编制过程中邀请当地气象专家参与论证，保障预警阈值设定合理。结合项目工期安排，加固工作纳入施工进度计划关键节点，避免因赶工忽略安全措施。针对不同型号预制水泥房（7.6m×4m×3.3m 与 6m×3m×3.3m），分别制定差异化加固参数，确保每种规格都能获得针对性防护。所有技术措施均经过模拟验证，实现在实际操作中可行、可控、可追溯。

2、明确责任分工

大风天气加固预案实施过程中，建立清晰的责任体系，确保各项工作有人抓、有人管、有落实。项目经理作为第一责任人，负责统筹全局调度，协调各方资源，监督预案执行情况。技术负责人牵头编制细化操作手册，组织技术人员开展岗前培训，确保每位作业人员掌握加固要点和安全注意事项。安全员全程跟踪检查，重点排查隐患点位，及时制止违规操作行为。

各施工班组实行包干责任制，指定班组长为直接责任人，负责本区域内房屋加固任务的具体执行。物资供应组保障缆风绳、锚固件等耗材充足到位，物流组确保应急车辆随时待命。信息联络组负责接收气象预警信息，第一时间传达至各岗位，启动响应机制。所有人员职责写入岗位责任书，签订承诺书，形成闭环管理机制，保障预案落地见效。

（四）加固预案实施流程

1、预警响应启动

当气象部门发布大风蓝色及以上预警信号时，立即启动应急响应程序。信息接收小组通过官方渠道获取最新预报数据，核实风速等级和影响范围，确认是否达到预案启动标准。一旦判定符合触发条件，即刻通知项目负责人，由总指挥下达指令，召集应急队伍集结待命。各小组按照预定分工迅速就位，携带专用工具赶赴指定区域，准备开展加固作业。

响应启动后，现场设立临时指挥中心，统一指挥协调各项行动。通讯频道保持畅通，保障指令上传下达无误。值班人员 24 小时轮岗值守，实时监控天气变化趋势，动态调整应对措施。对于已安装完毕的加固设施，安排专人巡查维护，防止因人为因素造成失效。整个响应过程严格遵循应急预案流程，做到反应迅速、处置果断、控制有力，最大限度降低大风带来的潜在风险。

2、加固工作执行

预警响应启动后，加固作业立即展开。作业人员佩戴安全防护装备，按照标准化操作流程实施拉索张紧、锚固连接、配重放置等关键步骤。每组两人配合，一人操作机具，一人辅助定位，确保动作精准、协同高效。施工过程中严格执行“先检查后作业”原则，确认基础稳固、工具完好后再进行操作，杜绝带病作业现象。所有加固完成后，由质检员逐项验收，填写记录表，签字确认后方可撤离现场。

加固期间实行三班倒制度，实现全天候连续作业，不因夜间视线不佳而中断进度。恶劣天气下暂停高空作业，改用地面辅助手段完成必要加固内容。完工后对现场进行全面清理，回收剩余材料，恢复场地原貌。整个过程注重细节管控，确保每项措施落实到位，不留死角。通过系统化、规范化执行，实现大风天气下预制水泥房的安全稳定运行目标。

三、暴雨洪涝防汛准备

（一）防汛沙袋足量准备

1、沙袋数量确定

针对鲁山县河湖管护综合基地可能面临的暴雨洪涝风险，防汛沙袋储备量将严格依据场地地形地貌及历史水文数据进行科学测算。结合第二标段预制水泥房采购安装工期为 45 日历天的关键节点，沙袋总储备量将设定为能够覆盖所有作业面及材料堆放区最大积水深度的两倍余量。考虑到项目地点位于低洼易涝区域，沙袋配置需满足突发强降雨导致周边水位快速上涨时的应急拦截需求，实现在极端天气下物资与设备安全不受水浸威胁。沙袋数量的最终核定将综合考量单袋填充重量、堆叠高度限制以及现场可调配人力搬运效率，避免因数量不足导致防线崩溃或因数量过剩造成资源浪费。该方案旨在构建第一道物理屏障，保障预制构件在成装前的存储安全及施工过程中的连续作业能力。

2、沙袋质量保障

所有拟投入使用的防汛沙袋必须经过严格的材质筛选与强度测试，确保其织物层具备高耐磨性与抗撕裂性能，能够承受洪水冲刷带来的巨大冲击力。沙袋填充物将选用颗粒级配均匀的干燥河沙或专用吸水膨胀材料，严禁使用含有杂质、石块或易腐烂成分的填充物，以保证堆叠结构的稳定性与密实度。每批次沙袋入库前将执行抽样检查程序，重点核查缝线牢固度、封口严密性及整体承重能力，不符合标准的沙袋一律退回处理，杜绝带病上岗。填充后的单只沙袋重量将控制在合理区间，既满足单人快速搬运的体力要求，又保证堆码后的抗滑移能力。通过建立沙袋质量追溯档案，对每一包沙袋的生产厂家、出厂日期及检验记录进行全程登记，保障在紧急时刻调用的每一件物资均符合防汛抢险的高标准要求。

3、沙袋储存管理

防汛沙袋的储存位置将优先选择在鲁山县河湖管护综合基地内

地势较高且便于快速调运的室内仓库或硬化地面区域，远离低洼积水点以防受潮霉变。储存环境将保持通风干燥，沙袋采用分层堆码方式放置，层间铺设防潮垫层，避免直接接触地面湿气影响织物寿命。不同规格或批次的沙袋将分区存放并设置明显标识牌，注明适用场景、填充状态及有效期，确保应急响应时能实现秒级定位与快速提取。日常管理中将安排专人定期巡查沙袋外观完整性，发现破损或渗漏现象立即进行更换或修补，防止因储存不当导致关键时刻无法投入使用。同时建立动态库存预警机制，根据雨季来临时间提前补充消耗性物资，确保在项目 45 天供货及安装期内，沙袋储备始终处于满负荷可用状态，为应对突发洪涝灾害提供坚实的物资基础。

（二）大功率抽水泵配备

1、水泵功率适配

大功率抽水泵的配置将严格匹配鲁山县河湖管护综合基地的地形坡度、汇水面积及预期最大降雨强度，确保排水能力远超理论计算值以应对极端工况。针对预制水泥房吊装及安装现场可能形成的局部积水坑塘，水泵额定流量将设计为每小时不低于 100 立方米，扬程需满足将积水提升至基地外围排水管网或河道安全水位线以上的高度。设备选型将综合考虑电源供应稳定性与燃油储备情况，配备双回路供电接口或备用发电机组，防止因断力中断导致排水作业停滞。多台水泵的并联运行策略将经过水力模型模拟验证，保障在联合工作时不会产生相互干扰，形成高效的区域排涝网络。功率参数的选定不仅满足常规降雨排除需求，更预留了应对百年一遇暴雨的冗余能力，保障施工现场在恶劣天气下的持续作业安全。

2、水泵性能检测

所有进场抽水泵在正式投入使用前，必须在模拟真实工况下进行全负荷性能测试，各项指标合格后方可纳入应急设备清单。检测过程将涵盖流量-扬程曲线实测、电机温升监测、振动噪音分析及密封件承压测试等关键环节，确保设备在长期高负荷运转下的可靠性。

1）额定转速下流量输出偏差控制在正负 5%以内；

2）连续运行 4 小时无异常发热或异响；

3）进出水口密封处无渗漏现象；

4）自动启停浮球开关灵敏度响应时间小于 1 秒。测试结果将形成书面报告并归档备查，作为后续维护保养的重要依据。对于测试中发现的性能波动或隐患，立即启动维修或更换程序，绝不带病进入汛

期实战阶段，实现在鲁山县河湖管护综合基地改造维护期间，排水系统始终处于最佳工作状态。

3、水泵维护保养

建立完善的抽水泵全生命周期维护保养体系，明确日常巡检、定期保养及故障抢修的具体流程与责任人，保障设备随时处于待命状态。每日工作结束后将对水泵进出水口进行清理，防止杂草、泥沙堵塞叶轮影响排水效率，并检查皮带张紧度及润滑油液位是否达标。每周进行一次空载试运行，验证电机绝缘电阻及控制线路的完好性，及时发现潜在电气故障。汛期期间实行 24 小时值班制度，每两小时记录一次设备运行参数，发现温度过高或震动异常立即停机检修。所有维护保养活动均需填写详细台账，记录操作时间、内容、发现的问题及处理结果，形成闭环管理。通过预防性维护措施，最大限度延长设备使用寿命，降低故障率，保障在鲁山县河湖管护综合基地项目实施过程中，排水设施能够全天候高效运行，有效抵御暴雨洪涝灾害。

（三）临时挡水堰构筑

1、挡水堰位置规划

临时挡水堰的选址将基于鲁山县河湖管护综合基地的地形测绘数据与水文分析结果，精准布置在可能受洪水侵袭的关键通道及预制水泥房堆放区上游入口。规划方案将避开地质松软或易发生滑坡的区域，优先选择土质坚实、地基承载力高的地段构筑，保障堰体自身稳定不坍塌。挡水堰走向将顺应自然地势，形成封闭或半封闭的围护结构，引导水流向预设的排水口集中排放，避免漫溢至施工核心区。位置确定过程将充分考虑未来 45 天工期内的施工进度变化，预留足够的作业空间供大型机械通行及预制构件吊装。同时结合现场风向与降雨方向，优化挡水堰开口角度，减少水流对堰体的直接冲击压力。通过科学的点位规划，构建起一道灵活机动且坚固可靠的防洪屏障，为项目顺利实施提供安全保障。

2、挡水堰材料选用

临时挡水堰的构建材料将严格选用高强度、耐浸泡、抗冲刷的优质土工布编织袋及粘土混合料，确保堰体在长时间接触洪水后仍保持结构完整性。土工布需具备优异的透水性但能有效阻隔泥沙流失，粘土则要求塑性指数高、粘聚力强，两者结合可有效提升堰体的防渗性能与抗剪强度。所有材料进场前将查验合格证及检测报告，严禁使用风化严重、强度不足或含有腐蚀性杂质的劣质原料。对于特殊地质条

件区域，额外添加加筋材料或石笼网片增强局部稳定性，防止水流淘刷导致基础掏空。材料堆放区将设置防雨遮盖措施，避免雨水淋湿导致含水率过高影响施工质量。通过严格把控材料源头质量，保障每一块挡水堰单元都能经受住暴雨洪水的严峻考验，为鲁山县河湖管护综合基地改造项目筑牢安全防线。

3、挡水堰构筑质量

临时挡水堰的施工质量将严格执行标准化作业流程，从基础开挖、分层填筑到表面夯实，每个环节均需进行全过程质量监控与验收。堰体顶宽、底宽及高度尺寸必须符合设计要求，允许偏差控制在厘米级范围内，保障整体几何形态规整美观且受力均匀。砌筑过程中将采用交错搭接方式排列沙袋，避免出现通缝或垂直缝隙，增强整体结构的抗剪切能力。

1）分层厚度严格控制在 20 厘米以内，每层夯实不少于 3 遍；

2）堰体内外坡比保持在 1：1.5 至 1：2 之间，防止边坡失稳；

3）接缝处采用粘土泥浆勾缝处理，杜绝渗水通道；

4）顶部设置压重层以增加抗浮稳定性。所有工序完成后将邀请相关技术人员进行联合验收，签署质量确认书，不合格部位立即返工，实现挡水堰在暴雨洪涝来临时能够发挥应有的防护作用。

四、应急救援突击队组建

（一）10 人应急救援队伍

1、队伍组建标准

应急救援突击队组建工作将严格遵循本项目鲁山县河湖管护综合基地改造维护的实际需求，针对预制水泥房供货及安装期 45 日历天内的极端天气风险进行针对性配置。队伍成员将从具备相关物流与安装经验的骨干中选拔，实现全员熟悉 C35 混凝土预制构件的搬运特性及现场安装规范。队员数量设定为 10 人，涵盖指挥协调、物资调配、现场作业及安全监督等关键岗位，所有人员均须持有有效的安全操作证书并经过专项培训考核合格。组织架构将实行扁平化管理模式，明确各级职责边界，确保在遭遇暴雨、大风等突发气象条件时能够迅速响应并高效执行防护任务。人员选拔过程将杜绝任何形式的弄虚作假，所有入选人员信息真实有效，且承诺在项目履约期间保持相对稳定，不因人员流动影响应急响应速度。

2、队伍培训机制

针对鲁山县当地气候特点及预制水泥房安装工艺要求，应急突击

队成员将接受系统化、实战化的岗前培训与定期复训。培训内容重点涵盖极端天气预警信号识别、防汛防台应急预案演练、预制构件加固技术要点以及紧急疏散救援流程等核心模块。培训方式采用理论讲解与现场模拟相结合的形式，保障每位队员都能熟练掌握在强风、暴雨环境下对7.6米×4米×3.3米及6米×3米×3.3米规格预制房的快速固定与保护措施。考核机制将严格执行达标制，凡是在模拟演练中无法在规定时间内完成指定防护动作的人员，被立即调离应急队伍并重新安排培训。通过高频次的技能强化训练，使突击队在面对突发状况时形成肌肉记忆，从而最大程度降低因人为操作失误导致的安全隐患，保障货物交付与安装全过程的平稳有序。

（二）应急物资储备内容

1、基础物资储备

保障应急救援工作的顺利开展，针对本项目鲁山县河湖管护综合基地的施工环境，建立标准化的基础应急物资储备库，保障各类抢险工具与防护材料充足可用。储备物资清单包含但不限于高强度防风缆绳、重型防滑垫块、便携式大功率抽水泵、应急照明灯具、急救药箱以及必要的通讯联络设备等。所有入库物资将依据国家标准进行质量验收，并建立动态管理台账，实行专人专管与定期盘点制度，确保物资始终处于完好待用状态。针对预制水泥房安装过程中可能遇到的突发情况，额外储备足量的临时支撑架与加固螺栓，以应对地基沉降或结构不稳等潜在风险。物资存放地点将选择交通便利且地势较高的区域，便于在紧急情况下快速调运至施工现场，同时做好防潮、防锈与防盗措施，保证物资在长期储存后依然性能可靠。

1）高强度防风缆绳若干卷，用于预制房体固定。

2）重型防滑垫块若干块，用于防止设备滑动。

3）便携式大功率抽水泵两台，用于场地排水。

4）应急照明灯具五套，用于夜间作业保障。

5）急救药箱两个，用于人员受伤紧急处理。

2、特殊物资储备

考虑到本项目预制水泥房施工涉及高空作业及重型构件吊装，针对极端天气下可能发生的特殊险情，将专门储备一批特种应急物资以提升处置能力。特殊物资包括专业级防水雨布、高强尼龙吊带、液压千斤顶、便携式发电机以及专用焊接切割设备等，这些物资将专门用于应对台风侵袭导致的篷布破损、吊装设备故障或电力中断等紧急情

况。所有特种物资在入库前均需经过严格的功能测试与寿命评估，保障其在恶劣环境下的可靠性与耐用性。储备策略上采取“平时封存、急时启用”的管理模式，定期检查密封性与性能指标，防止因长期闲置导致物资老化失效。同时，将与周边具备资质的专业救援机构建立联动机制，作为内部储备的补充力量，实现在常规储备无法满足复杂救援需求时，能够迅速获得外部技术支持与物资援助，构建起内外互补的多层次应急保障体系。

（三）突发情况快速响应

1、响应机制建立

为有效应对鲁山县河湖管护综合基地可能出现的极端天气威胁，建立一套全天候、全链条的应急响应机制，实现信息传递畅通无阻与指令下达准确及时。该机制依托现代通讯技术手段，构建由指挥中心、现场作业组、物资保障组构成的三级联动网络，实现气象预警信息的秒级接收与分级研判。一旦接收到气象部门发布的暴雨、大风等预警信号，系统将自动触发相应级别的应急响应程序，启动应急值班制度，保障 24 小时有人值守并能随时处置突发状况。响应机制强调“预防为主、防救结合”的原则，通过定期开展风险评估与隐患排查，提前识别潜在风险点并制定针对性的预防措施。所有参与人员将明确各自在应急响应中的角色定位与行动准则，保障在紧急状态下能够迅速集结、分工协作，形成高效的应急处置合力，最大限度减少灾害损失对项目进度的影响。

2、响应流程规范

针对本项目预制水泥房采购及安装过程中的各类突发事件，制定并严格执行标准化的应急响应流程，确保每个环节都有章可循、有据可依。响应流程始于气象监测数据的实时采集与分析，当监测数据达到预设阈值时，立即启动预警发布程序，通知相关人员进入备勤状态。随后进入快速决策阶段，由应急指挥部根据灾情等级研判形势，制定具体的处置方案并下达作战指令。现场实施阶段要求作业人员依据既定方案开展加固、撤离或抢修工作，同时实时反馈现场进展与困难。整个流程贯穿着信息报送、资源调配、现场处置、后期恢复等关键环节，各环节之间紧密衔接、环环相扣，杜绝推诿扯皮现象发生。所有操作流程均经过多次模拟演练验证，实现在实际应用中能够顺畅运行，为项目按期保质交付提供坚实可靠的流程保障。

（四）应急救援突击队职责

1、日常职责内容

在非极端天气的正常施工期间，应急救援突击队承担着重要的日常巡查与预防准备职责，实现随时具备应对突发状况的能力。日常工作内容主要包括对施工现场周边环境、临时设施稳定性、物资储备状态等进行定期巡检，及时发现并消除安全隐患。队员需每日记录巡检情况，对发现的微小缺陷立即整改，对无法当场解决的问题及时上报并跟踪直至闭环。突击队还需负责应急设备的维护保养工作，确保各类抢险工具处于良好备用状态，严禁带病作业。在日常训练中，队员将反复演练各种应急预案，提升团队默契度与单兵作战能力。通过常态化的日常履职，使应急队伍始终保持高昂的战斗状态，为项目顺利推进奠定坚实基础，保障在任何时刻都能拉得出、冲得上、打得赢。

2、应急救援职责

当遭遇极端天气或突发安全事故时，应急救援突击队将全面履行紧急处置职责，全力保障鲁山县河湖管护综合基地预制水泥房项目的人员安全与财产安全。首要任务是迅速组织现场人员撤离至安全地带，并清点人数保障无遗漏，防止发生次生伤害事故。其次，立即开展现场抢险工作，利用储备的救援物资对受损设施进行紧急加固或修复，防止灾害范围扩大。在处置过程中，队员需严格遵守安全操作规程，佩戴齐全个人防护装备，确保自身安全的前提下开展救援行动。保持与上级指挥部门的紧密联系，实时汇报现场情况，争取外部支援力量。灾后还要协助进行现场清理、损失统计及恢复重建工作，尽快恢复正常施工秩序，确保项目工期不受严重影响，圆满履行合同约定的各项义务。

五、应急演练定期组织

（一）极端天气场景模拟

1、大风场景模拟

鲁山县河湖管护综合基地在夏季易受突发强对流天气影响，针对预制水泥房安装过程中的抗风需求，构建风速监测与应急响应机制。当气象部门发布大风预警时，现场施工区域将立即启动防风预案，对未固定的构件采取临时加固措施，防止因风力过大导致构件倾覆或移位。施工人员将严格检查所有连接节点的紧固状态，保障剪力墙钢筋及构造柱钢筋的锚固深度符合设计要求，顶板阳角放射筋的布置位置准确无误。对于已吊装到位但尚未完成最终固定的预制单元，将使用专用缆风绳进行多点拉结，拉结角度控制在合理范围内，以抵消侧向

风荷载。施工现场将设置风速仪实时监测数据，一旦风速超过安全阈值，立即停止高空作业，并对周边物料进行覆盖固定，避免杂物被吹散造成二次伤害或设备损坏。

2、暴雨场景模拟

本项目地处鲁山县，雨季降雨强度大且集中，针对预制水泥房基础施工及成品保护环节，制定专项防雨排水方案。在遭遇暴雨天气时，施工现场将立即组织人员疏通基坑及周边排水沟渠，实现雨水能够迅速排出，防止积水浸泡地基导致混凝土强度受损或发生沉降。对于已浇筑完成的C35混凝土墙体与顶板，及时覆盖防水土工布，避免雨水冲刷表面造成水泥浆流失或形成蜂窝麻面缺陷。若遇持续性强降雨，对未安装的预制构件堆放区进行垫高处理，底部铺设防潮层，并加盖防雨棚，防止构件受潮滋生霉菌或钢筋锈蚀。同时，电气线路将实行断电保护，防止漏电事故，待雨势减弱后，重新检测接地电阻值，确认安全后方可恢复供电继续作业，保障货物交付质量不受气候因素影响。

3、暴雪场景模拟

冬季低温降雪期间，鲁山县河滩管护综合基地面临积雪荷载风险，针对预制水泥房结构安全，实施严格的除雪与荷载控制策略。当出现暴雪天气时，立即启动除雪作业程序，优先清除屋顶及平台区域的积雪，防止局部荷载超标导致顶板开裂或结构变形。对于正在安装的预制单元，采用机械与人工相结合的方式，快速清理顶部积雪，并检查剪力墙与构造柱的连接节点是否因冻胀作用产生位移。若积雪厚度超过设计允许范围，增加临时支撑杆件进行受力分担，确保结构稳定性。对运输道路进行撒盐融雪处理，保障物流车辆通行顺畅，避免因道路结冰导致货物延误。所有施工人员将穿戴防滑防冻装备，严禁在湿滑表面进行高空作业，确保极端天气下的人员安全与工程进度可控。

（二）应急预案可操作性检验

1、防护措施操作检验

为保障防风、防雨、防雪等应急防护措施在实际操作中具备可执行性，建立标准化的检验流程与考核体系。防护措施的有效性将通过以下关键指标进行验证：一是物资配备齐全度，检查防风缆风绳、防水篷布、融雪剂及应急照明设备等物资是否按清单足额储备；二是响应速度达标率，测试从接收到气象预警到人员到达现场并完成初步处

置的时间是否在承诺时限内；三是操作规范符合度，随机抽查作业人员对加固装置的安装步骤是否熟练，是否存在违规操作现象；四是设备完好率，定期检测风速仪、水准仪等监测设备的精度与运行状态，实现数据真实可靠。所有检验结果将形成书面记录，作为后续改进工作的依据，实现每一项防护措施都能在关键时刻发挥实效，保障预制水泥房在极端天气下的安全。

2、物资储备调用检验

物资储备的充足性与调用的及时性是应对突发事件的基础保障，定期对现有库存物资进行盘点与动态测试。检验过程将重点核查应急物资的存储环境是否符合防潮、防火要求，防止物资因保管不当而失效。模拟突发状况，下达紧急调拨指令，测试仓库管理人员能否在规定时间内完成物资出库、装车及运输至指定点位的全流程操作。对于关键耗材如缆风绳、固定夹具等，设定最低库存警戒线，一旦低于该数值立即触发补货机制，避免临用时缺货。还将对物资的适用性进行复核，确保所储备的物资规格型号与现场实际需求完全匹配，杜绝因物资不匹配导致的资源浪费或处置延误。通过上述检验，实现物资管理闭环，为项目顺利实施提供坚实的物质支撑。

3、信息联动响应检验

信息传递的准确性与时效性是应急指挥体系高效运转的关键，构建多层次的通讯联络网络并进行实战化检验。检验内容涵盖气象预警信息的接收渠道是否畅通，内部指令下达是否清晰明确，以及现场反馈信息是否真实完整。将设立专职信息联络员，负责对接气象部门、项目部及外部救援力量，确保各方信息同步更新。在模拟演练中，测试不同通讯工具（如对讲机、手机、卫星电话）的切换使用能力，防止因单一通讯手段故障导致信息中断。检验信息报送格式是否规范，关键要素如时间、地点、灾情等级、处置进度等是否一应俱全。通过反复测试与优化，消除信息孤岛现象，提升整体协同作战能力，实现在极端天气来临时能够迅速做出科学决策，最大限度降低灾害损失。

（三）人员协同能力提升

1、应急救援协同

应急救援涉及多方力量的配合协作，强化现场各小组之间的协同作战能力，实现救援行动有序高效开展。检验重点在于指挥调度系统的统一性，明确各岗位职责分工，避免多头指挥或职责不清导致的混乱。在模拟灾害发生时，测试抢险组、医疗组、后勤组等不同职能小

组的集结速度与配合默契度，评估其在复杂环境下的应急处置效率。检验应急预案中关于人员疏散、伤员救治、物资转运等环节的衔接是否顺畅，是否存在流程断点或资源冲突。通过多次联合演练，不断优化协同机制，形成反应灵敏、运转高效的应急救援体系，实现在鲁山县河湖管护综合基地改造维护项目中，一旦发生险情能够迅速控制局面，保障人员生命安全与工程财产安全。

2、部门沟通协同

跨部门沟通的顺畅程度直接影响应急响应的整体效能，将建立常态化的沟通协调机制以提升协同水平。检验工作将聚焦于各部门间信息共享的及时性、指令传达的准确性以及问题解决的协同性。通过模拟突发状况，测试项目部与监理单位、设计单位、材料制造商及当地相关部门之间的联络通道是否畅通无阻。重点考察在遇到技术难题或资源短缺时，各部门能否快速达成共识并采取联合行动。评估会议制度的执行情况，实现重要事项能够通过正式渠道得到充分讨论与决策。通过持续优化沟通流程，打破部门壁垒，形成上下贯通、左右联动的良好工作格局，为项目的顺利推进提供强有力的组织保障，实现各项应急措施落实到位。

3、演练总结改进

演练的最终目的在于发现问题并持续改进，建立完善的总结评估机制以推动应急管理体系的螺旋式上升。每次演练结束后，立即召开复盘会议，全面梳理演练过程中暴露出的薄弱环节与不足之处，深入分析原因并提出针对性整改措施。整改方案将明确责任部门、责任人及完成时限，实现每一项问题都能得到彻底解决。同时，把演练中形成的优秀经验做法固化为标准作业程序，纳入日常培训教材，提升全员应急技能水平。通过建立“演练—总结—整改—再演练”的良性循环机制，不断锤炼队伍素质，优化应急预案，保障在面对鲁山县河湖管护综合基地可能出现的各类极端天气时，能够从容应对、有效处置，切实保障项目按期高质量交付。

第五章 应急处理方案

第一节 到货故障应急处理

一、明确到货故障类型与响应标准

（一）到货延迟响应标准

1、分类分级响应

针对本项目预制水泥房在鲁山县河湖管护综合基地的交付过程，建立 3 级故障响应机制以应对到货异常。1 级响应涵盖运输途中车辆故障导致货物完全无法抵达现场的情况，在发现后 2 小时内启动备用车辆调配方案；2 级响应涉及部分构件在卸货时发现轻微磕碰或尺寸偏差，立即通知制造商技术团队远程指导修复或安排专车补发；3 级响应则针对包装破损但内部产品完好的情形，由现场服务人员即刻进行加固处理并更换外包装。该分级体系实现不同风险等级的问题均能匹配相应的资源投入与处置时效。

1）一级故障触发全链条应急响应，协调物流公司与生产基地联动，实现 24 小时内完成替代货物的调拨与发运。

2）二级故障实施现场快速修复程序，利用随车携带的专用修补材料对受损混凝土表面进行即时处理，消除安全隐患。

3）三级故障执行外观复原操作，重新封装受损包装并记录归档，保证货物外观符合验收标准且不影响后续安装进度。

2、应急协调沟通

鲁山县河务事务服务中心指定的交货节点前，构建多方协同的应急沟通网络以实现信息流转零时差。当发生到货故障时，现场负责人需第一时间向制造商技术部门通报具体情况，同步抄送项目监理方及采购代表，形成三方确认的书面记录。沟通渠道采用电话即时连线与加密文件传输相结合的模式，确保技术参数、补救措施及预计恢复时间等关键信息准确无误地传达至各方。所有沟通记录将作为后续责任界定与结算依据，杜绝口头约定带来的履约风险。

1）建立专项应急联络群组，整合制造商驻厂代表、物流运输调度员及现场安装工程师，实现故障信息秒级共享。

2）制定标准化通报模板，明确故障类型、影响范围、拟采取方案及预计完成时间，避免信息传递过程中的歧义与延误。

3）实行每日两次进度汇报机制，在故障处理期间持续更新现场处置进展，直至所有问题彻底解决并通过初步验收。

3、工期延误补救

若因不可抗力或供应链突发状况导致预制水泥房无法按期抵达鲁山县河湖管护综合基地，立即启动工期延误补救预案以保障 45 天供货及安装期的总目标。首要措施是启用备选物流通道，通过多式联运方式缩短运输半径，优先选择直达现场的货运专线以减少中转环节。其次，在生产端增加临时生产线班次，压缩单件产品的生产周期，保障后续批次货物能够连续不断送达。优化现场施工组织设计，调整非关键路径作业顺序，集中优势兵力攻克核心安装工序，以此弥补前期损失的时间窗口。

1）调配额外运输车辆资源，实施夜间运输策略，延长有效作业时长以追赶滞后进度。

2）协调制造商增派熟练安装班组，实行两班倒作业模式，实现现场全天候处于高效施工状态。

3）重新排布施工进度计划表，受影响的预制房屋安装任务前置，利用平行作业法抢回被延误的工期节点。

（二）货物损坏响应标准

1、应急加固措施

针对预制水泥房在运输或卸货过程中可能出现的结构性损伤，实施严格的应急加固技术方案以防止隐患扩大。对于墙体出现细微裂纹的情况，采用高强灌浆料进行压力注入填充，随后粘贴碳纤维布进行表面增强，确保 C35 混凝土标号的力学性能不受影响。若顶板钢筋骨架在吊装中发生变形，使用专业液压校正设备进行复位，并补充放射筋以恢复双层双向配筋的整体性。所有加固作业均需在监理工程师见证下进行，并留存影像资料以备后续质量追溯，保障最终交付物满足建筑结构制图标准中的各项安全指标。

1）对受损混凝土表面进行打磨清理，清除松散颗粒后涂刷界面剂，为后续加固材料提供良好粘结基础。

2）依据受力分析结果定制加固钢架，将其精准固定在受损区域周边，分散局部应力集中点。

3）完成加固后进行荷载试验验证，保障修复后的预制单元能够承受设计规定的竖向荷载与水平风压。

2、备品紧急替换

确保本项目 16 间 7.6 米规格及 20 间 6 米规格的预制水泥房能够顺利安装，在现场储备足量的关键备品备件以应对突发损坏需求。备

品库包含同型号C35混凝土预制构件、C10@200规格剪力墙钢筋网片、构造柱连接件以及专用防水密封胶等核心物料。一旦检测到某间房屋存在不可修复的缺陷，立即从备品库中提取全新成品进行整体替换，无需等待原厂二次生产发货。所有替换部件均附带原厂合格证及检测报告，实现其技术参数与原设计要求完全一致，维持整体工程质量的均一性与可靠性。

1）建立动态库存预警机制，当备品数量低于安全阈值时自动触发补货指令，防止关键时刻无货可用。

2）对备用构件进行定期维护保养，检查其存放环境湿度与温度，避免因长期储存导致材料性能退化。

3）制定快速拆装作业指引，培训现场人员掌握标准化替换流程，确保新旧构件交接过程不超过2小时。

3、故障复盘优化

每次到货故障处理完毕后，组织专题复盘会议深入剖析问题根源并制定长效改进措施。会议重点审查故障发生的物流环节、装卸操作规范及包装防护细节，查找管理漏洞与技术短板。基于复盘结论，更新制造商考核评价体系，对造成重大延误或质量事故的物流商实施淘汰机制。同时，修订本项目专用的预制构件运输与安装作业指导书，此次故障的应对措施固化为标准操作流程，提升未来类似场景下的应急处置能力。通过闭环管理机制，保障同类问题不再重复发生，持续提升供应链服务的稳定性与韧性。

1）收集故障全过程数据，包括时间节点、责任人、处置措施及最终结果，形成完整的案例分析报告。

2）召开跨部门经验交流会，邀请制造商技术专家与现场管理人员共同研讨，分享最佳实践与失败教训。

3）复盘成果纳入企业知识库，作为新员工入职培训的重要教材，强化全员风险防范意识与实操技能。

（三）型号不符响应标准

1、响应时限要求

针对型号不符这一严重违约情形，严格执行分阶段的响应时限标准以最大限度降低对采购人造成的影响。接到异议报告后，须在30分钟内做出初步响应，确认收到信息并指派专人对接调查；2小时内完成现场实物核对与技术参数比对，出具详细的差异分析报告；24小时内给出明确的解决方案，包括退换货承诺或替代方案的具体实施

路径。所有时间节点均以北京时间为准，并在鲁山县河务事务服务中心的监督下严格计时执行。任何超时行为都将触发内部问责机制，直接关联相关责任人的绩效考核结果。

1）设立专属服务热线，保障采购人在任何时间段都能即时联系到项目负责人，实现全天候响应覆盖。

2）配置移动检测终端设备，现场技术人员可实时上传测量数据与照片，加速信息流转与决策效率。

3）建立超时熔断机制，一旦临近时限未完成任务，自动升级至公司高层介入督办，保障问题按时清零。

2、标准化处理流程

型号不符问题的处理必须遵循标准化的作业流程，以确保每一步骤都有章可循且可追溯。第一步为现场封存与标识，立即停止该批次货物的卸货与安装作业，张贴明显警示标签防止误用。第二步为联合检验，由制造商代表、监理单位及采购方共同在场开箱查验，逐项核对规格尺寸、材质证明及外观质量。第三步为定性定责，依据国家标准与招标文件要求判定是否构成实质性偏离，并明确责任归属。第四步为执行整改，根据鉴定结果采取退货重发、就地改制或协商折价等措施，直至完全符合合同要求。整个流程需全程留痕，形成闭环管理。

1）制作标准化的异议受理单据，详细记录发现时间、地点、具体不符项及现场初步处理情况。

2）组建跨职能联合工作组，统筹技术、商务、物流等多方资源，保障问题处理的专业性与全面性。

3）实施流程节点控制，每个环节完成后需经相关负责人签字确认方可进入下一阶段，杜绝越权操作。

3、渠道资源协调

面对型号不符的紧急情况，迅速启动多渠道资源协调机制，依托经销商身份整合上游制造商与下游物流资源。首先联系原生产厂家查询库存情况，确认是否有同型号现货可供紧急调拨，若无则协调同系列其他合规型号进行替代申请。同时调动合作物流网络中的备用运力，保障新货物能在最短时间内从产地或邻近仓库运送至鲁山县河湖管护综合基地。利用行业联盟资源寻求第三方制造商支持，作为最后一道防线保障供货连续性。所有协调行动均在授权范围内进行，严禁擅自更改产品技术参数或承诺超出能力的服务条款。

1）激活战略合作伙伴关系网络，优先调用信誉良好且配合度高

的制造商资源，保障货源供应的稳定性。

2）建立区域仓储联动机制，提前在各主要城市布局前置仓，缩短应急调货的物理距离与运输时间。

3）实施资源动态调配策略，根据实时订单量与库存水位灵活调整资源分配比例，最大化利用现有供应链能力。

二、配备应急协调人员

（一）与鲁山县河务中心沟通

1、故障信息反馈

（1）信息准确性保障

针对鲁山县河湖管护综合基地预制水泥房交付过程中可能出现的参数偏差问题，建立严格的三级复核机制以确保所有反馈信息的绝对准确。第一级由现场应急协调人员直接对接制造商技术团队，对故障现象进行初步描述与数据记录；第二级由供应链整合专员调取原始出厂检测报告、物流签收单及安装现场影像资料进行交叉验证；第三级由项目总负责人结合《建筑结构制图标准》（GB/T50105-2010）相关条款对异常数据进行最终确认。此流程旨在杜绝因信息传递失真导致的误判，实现在 45 日历天供货及安装期内，任何关于 C35 混凝土墙体或钢筋配置的技术争议都能获得真实可靠的数据支撑，为后续快速决策提供坚实基础。

1）所有现场故障描述必须附带高清影像证据及具体尺寸测量数据，严禁仅凭文字描述上报；

2）技术参数核对需严格对照原厂出厂合格证与投标承诺函，禁止擅自修改任何标号或规格数值；

3）信息汇总报告须经三方签字确认后方可生效，保障责任链条清晰可追溯且无遗漏环节。

（2）信息及时反馈

鲁山县河务事务服务中心指定地点发生的任何预制水泥房到货异常情况，均将纳入即时响应机制范畴，保障相关信息在第一时间传达至各相关方。应急协调人员将在发现问题的 15 分钟内完成现场初步勘查并启动内部通报程序，随后在半小时内形成书面简报报送至采购需求对接人。该机制要求所有沟通渠道保持全天候畅通，无论故障涉及墙体裂缝、顶板钢筋外露还是尺寸偏差，均不得出现迟报、漏报或瞒报现象。通过建立高频次的信息交互节奏，能够有效缩短从发现问题到制定对策的时间窗口，避免因信息滞后导致工期延误或二次损

坏风险扩大，从而保障本项目整体履约进度不受干扰。

1）建立 24 小时应急响应热线，确保夜间或节假日突发状况也能立即得到受理与记录；

2）所有故障信息必须在发生后 2 小时内录入项目管理信息系统，形成可查询的电子档案；

3）关键节点信息变更需同步通知物流方、制造商代表及现场监理，保障各方掌握最新动态。

2、处理方案沟通

（1）方案可行性探讨

针对预制水泥房在运输或安装环节暴露出的潜在缺陷，应急协调团队将组织多方专家开展专项论证，重点评估备选解决方案在实际施工环境中的可操作性。讨论过程将严格基于鲁山县当地地质条件、气候特征及现场作业空间限制，排除理论可行但无法落地的设想。对于涉及 C35 混凝土强度不足或钢筋间距偏差等核心质量问题，将邀请原生产单位技术人员参与分析，确认修复工艺是否满足结构安全要求。若常规维修手段无法满足验收标准，则迅速启动替代产品调配预案，利用经销商渠道优势从其他区域制造商处调拨符合标准的同规格构件，保障替换后的设备性能指标不低于原设计要求，同时保证更换周期控制在合理范围内。

1）所有修复或更换方案必须经过结构安全验算，保障符合现行国家工程施工及验收规范；

2）优先选择对现场环境影响小、施工周期短且成本可控的处置措施；

3）方案确定前需模拟实施全过程，预判可能出现的次生风险并制定对应预防措施。

（2）方案调整优化

随着故障处理工作的深入，原有既定方案可能会因现场实际条件变化或新发现的技术细节而需要动态调整。应急协调机制将设立专门的方案优化小组，持续跟踪执行效果并根据反馈信息实时修正策略。例如当发现某批次预制房顶板阳角放射筋配置存在局部缺失时，立即调整加固工艺，增加额外支撑结构以弥补强度短板。每一次方案迭代都必须经过严谨的比对分析，确保调整后的措施不仅解决了当前问题，还能预防同类隐患再次发生。这种灵活的调整机制体现了对工程质量的高度负责态度，能够在复杂多变的施工现场环境中始终保持应

对措施的先进性与适用性，最终实现货物交付质量的全程受控。

1）建立每日复盘会议制度，总结当日处置经验并识别潜在改进空间；

2）所有调整指令必须以书面形式下达，明确责任人、时间节点及验收标准；

3）优化后的方案需经第三方检测机构抽检确认合格后方可正式实施，杜绝带病作业。

3、处理进度汇报

（1）定期汇报机制

全面掌握鲁山县河湖管护综合基地预制水泥房改造维护项目的应急处理进展，将构建常态化的定期汇报体系，确保管理层能够随时获取最新动态。汇报频率设定为每工作日进行一次阶段性总结，内容涵盖当日故障排查情况、已采取措施效果评估、剩余工作量预估及次日工作计划安排。汇报形式采用标准化文档模板，包含数据图表与文字说明相结合的方式，直观展示各项指标的完成情况。通过这种规律性的信息输出，不仅能够消除信息不对称带来的管理盲区，还能为上级决策提供详实可靠的依据，确保整个应急处理过程始终处于透明、有序、可控的状态，有效规范各类潜在风险向不利方向转化。

1）汇报材料必须包含现场实拍照片、检测数据记录及责任人签字确认等关键要素；

2）所有数据均需经过二次核对，保障与现场实际情况完全一致且无逻辑矛盾；

3）汇报时间固定于每日下午 4 点前完成提交，遇特殊情况需提前报备并说明原因。

（2）突发情况汇报

面对鲁山县河务事务服务中心项目中可能出现的极端天气影响、重大设备损坏或不可抗力事件等突发状况，将启动紧急升级汇报程序，打破常规汇报层级限制。此类情况下，应急协调人员需在事发后 10 分钟内直接向项目负责人及采购方代表进行口头预警，并在 30 分钟内补交详细书面报告。报告内容须清晰阐述事件起因、当前影响范围、已采取的紧急止损措施以及预计恢复时间等核心要素。通过建立扁平化的高效沟通通道，实现在最短时间内调动一切可用资源投入抢险救灾，最大限度减少损失并保障工程进度不受重大影响，体现对采购人利益的高度尊重与责任担当。

1）设立专职信息联络员，专门负责突发事件的上报与协调工作，实现信息流转零延迟；

2）建立多级联动响应机制，一旦触发警报即刻通知制造商、物流方及监理单位共同参与处置；

3）所有突发情况处理结果须在 24 小时内形成完整结案报告，归档备查并作为后续改进依据。

（二）与物流方实时沟通

1、运输情况了解

（1）动态信息获取

预制水泥房从生产基地运往鲁山县河湖管护综合基地的全过程中，实施全链路的动态信息追踪，确保每一环节的状态都实时可见。依托现代物流管理系统，应急协调团队将实时监控车辆位置、行驶速度、温湿度变化及预计到达时间等关键数据。一旦发现运输车辆偏离预定路线、长时间停滞或遭遇恶劣天气等异常情况，系统将自动触发预警信号并通知相关人员介入干预。这种主动式的信息获取模式，使得原本被动的等待转变为主动的监控与管理，能够提前预判潜在风险点并采取预防措施，保障货物在运输途中始终处于安全受控状态，为后续顺利交付奠定坚实基础。

1）每辆运输车辆安装高精度 GPS 定位装置，实现位置数据的秒级更新与可视化展示；

2）部署车载环境监测传感器，实时采集车厢内温度、湿度及震动幅度等物理参数；

3）建立物流信息数据库，对所有历史运输数据进行深度挖掘与分析，不断优化配送路径规划。

（2）异常情况知晓

针对运输途中可能发生的交通事故、车辆故障、货物倾覆或被盗抢等异常情况，建立快速感知与响应机制，确保相关信息能够第一时间被相关方知晓。应急协调人员将通过物流系统报警、司机主动报告及第三方监控等多种渠道收集异常信息，并在核实后立即启动应急预案。对于轻微刮擦或包装破损等一般性问题，指导现场人员进行临时加固处理并安排专人跟进；对于严重损毁或丢失等重大事故，立即联系保险公司介入定损理赔，同时协调备用货源准备替换方案。通过构建全方位的异常感知网络，确保任何意外事件都不会被忽视或延误处理，最大程度降低对项目实施进度的负面影响。

1）建立 24 小时值班制度，实现任何时段发生的异常都能得到即时响应与记录；

2）制定详细的异常分类处置指南，针对不同等级的问题明确相应的上报流程与处理权限；

3）所有异常事件的处理过程均需留存完整的影像资料与文字记录，形成闭环管理档案。

2、故障原因排查

（1）运输环节分析

深入探究预制水泥房在运输过程中可能出现的质量隐患，开展系统性的运输环节分析工作，重点考察装卸操作、道路路况、车辆性能及包装防护等关键因素。分析团队将调取过往类似项目的运输记录，对比本次运输方案的差异点，识别可能导致 C35 混凝土墙体开裂或钢筋受损的风险源。通过对运输轨迹的复盘与模拟仿真，评估不同路线选择对货物安全的影响程度，进而优化运输路径规划。同时，还将对装卸工人的操作规范进行现场观察与培训考核，杜绝野蛮装卸行为的发生。这种前瞻性的分析工作，能够从源头上减少运输事故的发生概率，提升整体供应链的可靠性与稳定性。

1）运用视频回放技术逐帧分析装卸过程，查找违规操作瞬间并制定针对性整改措施；

2）委托专业机构对运输车辆进行技术检测，实现车况良好且符合长途运输要求；

3）建立运输风险评估模型，量化各风险因素的影响权重并制定优先级排序策略。

（2）责任认定协助

当预制水泥房在运输或交付环节出现质量问题时，应急协调团队将积极配合相关方进行责任认定工作，保障责任归属清晰明确。首先将对故障现象进行细致勘察，收集现场照片、检测报告及证人证言等证据材料；其次将对照合同条款、技术标准及操作规范，逐项排查可能导致问题的原因；最后将组织多方召开责任认定会议，基于事实依据公正客观地划分各方责任比例。在此过程中，始终坚持实事求是的原则，既不推诿自身应承担的责任，也不无故牵连无辜方，力求达成公平合理的结论。通过规范化的责任认定程序，能够有效化解矛盾冲突，为后续的赔偿协商与整改修复创造良好的合作氛围。

1）所有证据材料必须来源合法、真实有效，严禁伪造、篡改或

销毁关键证据；

2）责任认定过程需全程录音录像，保障程序公开透明且可追溯；

3）最终认定结果须经各方代表签字确认，如有异议可通过法律途径寻求解决。

3、解决方案协商

（1）方案合理性评估

针对提出的各种故障修复或更换方案，开展全面的合理性评估工作，实现所选措施既经济高效又安全可靠。评估维度涵盖技术可行性、经济成本、工期影响、安全风险及环境影响等多个方面。对于涉及结构安全的重大改动，必须经过严格的力学计算与专家论证；对于涉及成本控制的优化建议，需进行详细的投入产出比分析。同时，还将考虑方案实施对周边环境的干扰程度，尽量选择绿色施工技术与低碳环保材料。通过多维度的综合评估，筛选出最优解决方案，避免盲目决策带来的资源浪费或质量隐患，实现每一项措施都能真正解决问题并产生预期效果。

1）组建由结构工程师、造价师及安全专家构成的评估小组，实行集体决策机制；

2）引入第三方咨询机构对评估结果进行独立复核，实现结论经得起推敲；

3）建立方案比选数据库，积累历史案例经验并不断更新完善评估指标体系。

（2）方案执行监督

一旦确定的应急处理方案进入实施阶段，立即启动全过程监督机制，实现各项措施严格按照既定计划落地执行。监督内容包括施工工艺是否符合规范要求、材料使用是否达标、安全措施是否到位以及进度控制是否合理等关键环节。监督人员将采取旁站监理、随机抽查、飞行检查等多种方式，对施工现场进行全方位管控。对于发现的违规行为或质量缺陷，将当场责令整改并跟踪复查直至彻底消除隐患。通过严密的监督网络，能够有效防止方案执行过程中的走样变形，实现最终交付成果完全符合设计意图与合同约定，保障鲁山县河湖管护综合基地改造维护项目的整体建设质量。

1）实行网格化管理，监督责任细化到每个工序、每个岗位及每位作业人员；

2）建立问题台账制度，对发现的问题实行销号管理，实现件件

有落实、事事有回音；

3）定期发布监督通报，表彰先进典型并曝光典型案例，营造全员重视质量的良好氛围。

三、储备预制水泥房备品

（一）储备 7.6m×4m×3.3m 水泥房

1、保障应急替换需求

（1）及时响应故障

针对鲁山县河湖管护综合基地改造维护项目，若预制水泥房在运输或安装阶段出现外观破损、尺寸偏差等故障情形，将立即启动应急替换机制。储备的 7.6m×4m×3.3m 规格预制水泥房将作为第一优先级替换资源，实现在故障发生后的 24 小时内完成现场勘验与方案制定。

1）组建专项应急小组，由项目负责人直接指挥，负责协调制造商与物流团队进行快速响应；

2）建立故障分级处理流程，对轻微损伤进行现场修复，对严重损坏则直接调拨备用成品进行更换；

3）调配专用运输车辆，保障备用货物能在规定时限内抵达鲁山县河务事务服务中心指定的施工点位，保障后续工序不受影响。

（2）维持项目推进

为保障本项目 45 日历天供货及安装期的刚性约束不被打破，储备的预制水泥房将严格遵循施工进度计划进行动态调配。当某批次货物因不可抗力或意外情况导致无法按期交付时，立即启用库存中的备用单元，确保施工现场连续作业。

1）实时监控各标段预制构件的生产进度与物流状态，提前识别潜在延误风险并制定预案；

2）在鲁山县河湖管护综合基地周边设立临时中转仓储区，实现备用物资可随时调运至安装工位；

3）优化现场安装工艺流程，通过增加作业班组与延长有效作业时间，弥补因故障处理可能造成的工期损失，实现整体项目按期完工交付。

2、遵循质量标准

（1）符合材料参数

所有用于应急替换的预制水泥房备品，其核心材料参数必须与原定采购需求保持高度一致，严禁出现任何降低标准的情况。

1）剪力墙与构造柱钢筋均采用双层双向 C10@200 布置，保障结构受力性能满足规范；

2）顶板钢筋采用双层双向 C10@150 间距，并在阳角部位增设放射筋以增强抗裂性能；

3）所有原材料进场前均进行复检，保障钢筋力学性能与混凝土强度等级符合国家标准，杜绝不合格产品流入施工现场，保障工程实体质量。

（2）满足建造标准

应急替换用的预制水泥房在制造与验收环节，全面遵循《建筑结构制图标准》（GB/T50105-2010）及相关现行施工技术规范。从模具制作到脱模养护，全过程实施标准化管控，实现构件几何尺寸与外观质量达标。

1）严格控制构件长宽高的允许偏差范围，确保 7.6m×4m×3.3m 及 6m×3m×3.3m 两种规格尺寸精准无误；

2）加强钢筋绑扎与混凝土浇筑的质量检查，防止蜂窝麻面、露筋等外观缺陷产生；

3）完善出厂检验报告体系，随货提供包含材料合格证、检测报告及出厂检验记录的完整资料，实现每一间备用房均具备可追溯性，满足最终验收要求。

3、保障供货工期

（1）应对突发状况

面对可能出现的极端天气、交通拥堵或设备故障等突发状况，启动多级应急预案以实现鲁山县河湖管护综合基地项目的顺利实施。

1）建立 24 小时应急响应热线，确保在任何时段接到故障通知后能立即调动资源进行处理；

2）与多家具备资质的物流公司签订战略合作协议，预留充足运力以应对紧急运输需求；

3）在现场附近预置部分易损配件与辅助工具，以便在安装过程中快速解决局部问题，避免因小故障引发大面积停工，最大限度降低突发事件对项目进度的冲击。

（2）实现按时交付

为实现本项目在规定的 45 日历天内完成全部预制水泥房的供货与安装任务，实施全周期的进度监控与资源保障措施。通过科学排产与精细调度，保障每一环节紧密衔接，杜绝因人为疏忽导致的延误。

1）制定详细的日进度计划表，总工期分解至每一天、每一个安装班组，实行挂图作战；

2）每日召开生产调度会，实时通报当日完成情况与次日计划，及时解决堵点难点问题；

3）强化与上游生产厂商的协同联动，实现备品备件随时处于待发状态，一旦需要即刻装车发运，全力保障鲁山县河务事务服务中心的项目建设目标如期实现。

（二）储备 6m×3m×3.3m 水泥房

1、满足紧急替换

（1）快速响应替换

针对本项目中 6m×3m×3.3m 规格的预制水泥房，若在施工过程中发现质量问题或运输损耗，立即启动快速替换程序。依托充足的库存储备与高效的物流网络，确保备用机组能在最短时间内抵达现场。

1）第一时间组织技术人员对故障构件进行鉴定，确认是否达到报废标准并出具书面报告；

2）从就近仓库或生产基地调取同规格合格产品，安排专车直送鲁山县河湖管护综合基地；

3）同步调整现场安装顺序，优先安装备用机组，待新构件到位后立即展开吊装作业，保障整体施工节奏不中断，实现无缝衔接。

（2）保障项目进度

实现持续推动鲁山县河务事务服务中心的改造维护工作，针对 6m×3m×3.3m 规格预制水泥房的供应将采取严格的进度管控措施。通过前置化准备与动态化调整，消除一切可能阻碍工期的不利因素。

1）在项目启动初期即锁定备用货源，保障库存量足以覆盖潜在的风险需求；

2）建立进度预警机制，当实际进度滞后于计划节点时，自动触发加速响应流程，增加夜间施工班次；

3）加强与设计单位及监理方的沟通协作，对于因设计变更或现场条件变化导致的进度波动，迅速调整资源配置，实现 6m×3m×3.3m 规格房屋的安装任务按计划高质量完成。

2、保证质量合格

（1）符合材料标准

所有用于替换的 6m×3m×3.3m 预制水泥房，其材料性能指标必须严格对标原招标文件要求，保障工程质量万无一失。在混凝土强度

与钢筋配置上，执行最高等级的质量控制标准。

1）墙体与顶板混凝土强度等级统一采用 C35，并通过配合比优化提升耐久性；

2）钢筋骨架严格按照双层双向 C10@200（剪力墙及构造柱）与双层双向 C10@150（顶板）进行加工制作；

3）顶板阳角处按规范增设放射筋，有效防止应力集中导致的开裂现象，保障每一间备用房在物理性能上均达到优质工程标准。

（2）遵循建造规范

在预制水泥房的制造与安装过程中，将严格遵循《建筑结构制图标准》（GB/T50105-2010）及国家现行相关施工验收规范。从构件生产到现场组装，全过程实施标准化作业管理，确保技术路线合规。

1）精确控制构件的几何尺寸与外观质量，实现长宽高误差控制在允许范围内；

2）强化钢筋绑扎与混凝土浇筑的工艺控制，杜绝常见质量通病；

3）完善质量检测档案，随每批货物附带完整的出厂检验报告与材质证明，确保所有备用构件均可追溯、可验证，满足项目竣工验收的严苛要求。

3、维护供货期限

（1）应对故障延误

针对可能发生的预制水泥房供货延迟或安装受阻情况，启动专项补救机制以化解风险。通过多源备选方案与灵活的资源调配，实现鲁山县河湖管护综合基地改造项目不因单一环节故障而停滞。

1）建立备用制造商库，在主供方出现异常时可迅速切换至备选渠道，保障货源不断档；

2）优化现场施工组织设计，合理安排各工种交叉作业，减少因等待材料造成的窝工现象；

3）实施全天候值班制度，确保故障信息传递零时差，决策指令下达零延迟，全力压缩故障处理周期，维护项目整体进度的稳定性。

（2）按时交付项目

实现鲁山县河务事务服务中心提出的 45 日历天完工目标，构建严密的交付保障体系，保障所有预制水泥房按时、按质、按量送达指定地点。通过全流程精细化管理，消除交付过程中的各类隐患。

1）制定倒排工期计划，总任务分解为若干关键节点，责任落实到人；

2）强化物流运输管控，选择信誉良好的承运商并规划最优运输路线，避开拥堵路段；

3）建立交付验收绿色通道，简化现场交接手续，保障货物一到场即可开展安装作业，以高效执行力保障项目按期圆满交付。

四、量化到货响应时限与考核

（一）远程响应 30 分钟内

1、即时接收反馈

针对鲁山县河湖管护综合基地改造维护项目中预制水泥房可能出现的到货异常情形，建立全天候即时响应机制。一旦在货物抵达现场或验收环节发现任何质量瑕疵、数量短缺或规格不符问题，系统将立即触发预警流程。所有相关反馈信息将在 30 分钟内被完整记录并流转至应急处理小组，保障故障信息零延迟传递。该机制依托于数字化管理平台与专线通讯网络的双重保障，实现从发现问题到启动处置程序的无缝衔接，为后续快速修复争取宝贵时间。

2、沟通确认故障

接收到即时反馈后，应急团队将迅速组织专业人员与现场管理人员进行深度沟通，以精准锁定故障性质与影响范围。

1）核对预制水泥房出厂检测报告与现场实物参数的一致性；

2）调取运输过程监控录像以排除物流损伤责任；

3）联合监理方对疑似缺陷部位进行多视角影像采集与尺寸复测。通过上述多维度交叉验证手段，彻底厘清故障成因，明确是生产端制造偏差、运输端磕碰损伤还是安装端操作失误，从而制定针对性的处置策略，避免误判导致工期延误。

3、初步解决方案

基于故障确认结果，应急小组将立即生成包含技术路径、资源调配及时间节点在内的初步解决方案。方案将严格遵循《建筑结构制图标准》（GB/T50105-2010）及相关国家现行施工规范，针对 C35 混凝土墙体裂缝、钢筋绑扎间距偏差或顶板阳角放射筋缺失等具体问题，提出可执行的修复或更换措施。若涉及部件级维修，将明确修补材料标号与工艺要求；若需整机更换，则同步启动备用库存调拨程序。该方案经内部技术审核通过后，即刻向现场实施单位下达指令，实现处置动作有据可依、有章可循。

（二）到场响应 2 小时内

1、调配专业人员

实现鲁山县河务事务服务中心项目现场的高效处置，应急团队将迅速从区域技术中心抽调具备预制构件安装资质的资深工程师赶赴现场。这些专业人员均持有相关职业资格证书，且拥有同类预制水泥房项目五年以上实战经验，熟悉 C35 混凝土特性及双层双向钢筋施工工艺。人员调配将严格遵循就近原则与专业匹配度原则，实现到达现场的技术力量能够独立承担复杂故障的诊断与修复任务。同时，安排专职安全员全程随行，保障抢修作业过程中的现场安全与合规性。

2、携带必要工具

专业人员在出发前将完成全套抢修工具的清点与调试工作，确保所有设备处于最佳运行状态。携带物资涵盖高精度激光测距仪、回弹仪、钢筋扫描仪、便携式焊接机以及专用混凝土修补砂浆等核心装备。针对预制水泥房可能出现的结构加固需求，还将配备液压千斤顶、临时支撑架及高强度连接件。所有工具均经过定期校准与维护，符合计量器具管理规定，保证现场检测数据的准确性与修复作业的可靠性，杜绝因工具缺失或精度不足导致的二次返工风险。

3、途中持续沟通

专业技术人员奔赴鲁山县河湖管护综合基地的途中，应急指挥系统将持续保持与现场负责人的实时联络。双方将共享车辆定位轨迹、预计抵达时间及当前路况信息，以便现场提前清理作业通道、准备辅助材料及协调周边环境。对于路途可能发生的突发状况，如交通拥堵或恶劣天气，指挥中心将动态调整路线规划并通知现场做好应急预案切换。这种全链路的持续沟通机制，实现了信息流的畅通无阻，使现场准备工作能与救援力量的到达实现精准对接，最大限度压缩无效等待时间。

（三）修复换货 24 小时内

1、现场核查情况

专业人员抵达鲁山县河湖管护综合基地后，将立即开展全方位的现场核查工作，重点聚焦于受损预制水泥房的结构完整性与功能可用性。核查内容严格对照招标文件技术参数，对墙体混凝土强度、剪力墙与构造柱钢筋布置密度、顶板钢筋网片规格及阳角放射筋设置情况进行逐项复核。利用专业检测设备获取一手数据，并与出厂原始记录进行比对分析，形成详实的现场核查报告。该报告将作为后续修复换货决策的核心依据，实现所有处置措施均建立在客观事实与科学数据基础之上，杜绝主观臆断。

2、实施修复换货

根据现场核查结论，应急团队将立即启动分级处置程序。对于轻微瑕疵且不影响主体结构安全的部位，采用无损修复工艺进行加固处理，实现恢复至设计标准；对于存在严重结构性缺陷或无法修复的预制水泥房，则坚决执行报废换货流程。换货过程中，新发运的预制单元将严格执行出厂前的二次质检，保障其各项指标完全符合 C35 混凝土标号及钢筋配置要求。整个实施过程将全程留痕，关键工序由监理工程师旁站监督，保障每一环节的操作规范、质量可控，保障项目整体交付品质。

3、完成验收确认

修复或换货工作完成后，将立即组织多方参与的联合验收程序，以保障处置结果满足最终交付标准。

1）重新检测修复部位的混凝土强度与钢筋位置，数据须全部合格；

2）核对更换产品的出厂合格证、质保书及装箱清单等随机资料；

3）检查现场清理情况及安全防护措施的恢复状态。只有当所有验收指标均达到规范要求，并由采购人代表、监理单位及我方技术人员共同签字确认后，方可视为该故障应急处理闭环完成。此举旨在彻底消除质量隐患，为项目按期竣工验收奠定坚实基础。

五、制定到货故障处理流程

（一）故障上报责任到人

1、明确故障类型

针对预制水泥房在运输至鲁山县河湖管护综合基地过程中可能出现的破损、尺寸偏差或外观缺陷等突发状况，立即启动分类甄别机制。依据《建筑结构制图标准》及采购技术参数，对 C35 混凝土墙体裂缝、双层双向钢筋外露、顶板放射筋缺失等问题进行精准定性。区分运输磕碰造成的表面损伤与结构强度受损两种情形，前者涉及修补方案，后者触发退换货流程。所有故障现象将被详细记录于现场核查单，作为后续责任界定与处置决策的核心依据，保障处置措施针对性强且符合合同履约要求。

2、配备协调人员

鲁山县河务事务服务中心指定的交货现场，设立专职应急协调专员负责故障处理的全程统筹工作。该专员具备 15 年货物供应链管理经验，直接对接制造商技术代表与项目监理方，实现信息传递零时差。

当发现预制水泥房存在规格不符或质量瑕疵时，专员将立即启动三级响应程序，第一时间通知上游厂家调拨备件或安排重发，同时协调物流车辆调整配送路线。通过建立扁平化沟通渠道，消除中间环节信息衰减，保障从问题发现到方案落地的高效闭环，避免因沟通不畅导致工期延误。

3、量化响应时限

严格把控供货周期，针对到货故障的响应速度设定了明确的量化考核指标。自故障现象被确认之时起，协调专员需在 30 分钟内完成初步情况汇报与分类定级；对于一般性外观损伤，将在 4 小时内出具修复或更换方案并落实执行；若涉及主体结构安全等严重质量问题，则必须在 2 小时内启动紧急补货程序，确保备用库存即刻装车发运。所有时间节点均纳入项目进度管理台账，实行倒排工期制，任何环节的超时行为都将触发内部问责机制，以刚性约束保障整体交付计划不受影响。

（二）现场核查责任到人

1、制定核查流程

为实现到货预制水泥房质量可控，构建标准化的现场核查作业链条，涵盖接收、检验、判定三个核心阶段。首先由专职人员对照装箱清单核对产品数量及规格型号，重点检查 7.6 米长与 6 米长两类房体的尺寸一致性；其次利用专业仪器检测 C35 混凝土强度等级及钢筋配置是否符合设计要求；最后结合外观目测与数据记录，形成完整的验收结论。具体执行步骤如下：

①依据装箱清单逐项清点预制水泥房数量，确认无少发错发现象；

②使用回弹仪与超声波检测仪对墙体及顶板混凝土强度进行抽样复核；

③对比设计图纸核实剪力墙与构造柱钢筋间距及直径参数；

④记录外观缺陷位置、深度及面积，拍照留存备查；

⑤综合上述数据签署最终核查报告，明确合格或不合格状态。

2、保障核查准确

核查工作的准确性直接关系到后续安装质量与项目验收结果，因此将实施双人复核与第三方见证机制。在鲁山县河湖管护综合基地现场，由我方质检员与监理单位代表共同对每间预制水泥房进行联合验收，双方签字确认后方可入库。针对关键参数如钢筋双层双向布置、

顶板阳角放射筋设置等隐蔽工程内容，严格执行旁站监督制度，杜绝漏检误判。所有检测数据需实时录入电子管理系统，实现原始记录可追溯、不可篡改，从而保障核查结论的客观性与法律效力，为后续可能发生的争议提供确凿证据。

3、记录核查结果

所有现场核查产生的数据与结论将被系统性地归档保存，形成完整的质量追溯档案。核查结果不仅包含合格产品的放行凭证，更详细记录了不合格品的具体缺陷描述、影像资料及处理建议。每一份核查报告均需经项目负责人审核签发后，同步报送至鲁山县河务事务服务中心备案。档案内容包括产品序列号、生产日期、出厂检测报告复印件以及现场实测数据表，确保每一间预制水泥房的流转过程清晰可见。通过建立数字化台账，实现从生产源头到安装现场的全生命周期监控，为项目顺利验收奠定坚实基础。

（三）应急调配责任到人

1、储备备品物资

应对可能出现的突发故障与紧急替换需求，在本地仓储中心预先储备足量的关键备品备件及专用工具。针对预制水泥房常见的连接件松动、密封胶条老化、防水层破损等问题，提前储备对应规格的配件包。同时考虑到本项目45天供货期的紧迫性，额外预留5%的整机备用量，实现一旦某间房屋出现无法修复的结构性损伤，可立即调用同型号成品进行替换。物资储备清单涵盖C35混凝土修补砂浆、C10钢筋网片、高强度螺栓及专用吊装索具等，所有物资均存放于防潮防火仓库，定期盘点更新，保证随时可用。

2、快速调配资源

依托成熟的供应链网络与区域仓储布局，建立了高效的应急资源调配体系。当现场发生需要紧急换货的情况时，调度中心将立即锁定最近库点的同规格预制水泥房，优先安排专车直送鲁山县河湖管护综合基地。通过优化运输路径规划，避开拥堵路段，实现在承诺时间内完成新货物的抵达。同时，协调原厂技术团队携带专用维修设备随行，实现“货随人走、修随货到”的一站式服务。这种快速响应机制有效缩短了故障处理周期，最大程度降低了对项目整体进度的冲击。

3、协调各方关系

处理到货故障的复杂场景中，多方协作是解决问题的关键。将主动搭建由制造商、物流运输方、施工安装队及监理单位组成的临时协

调小组，定期召开现场调度会。针对因运输颠簸导致的包装破损问题，协调物流方改进加固措施；对于安装过程中发现的尺寸偏差，联动制造商调整加工精度；面对不可抗力因素，及时与采购人沟通调整供货计划。通过建立常态化的沟通机制，化解潜在矛盾，凝聚各方合力，保障在遇到问题时能够迅速达成共识，形成统一行动步调，保障项目顺利推进。

（四）重新配送责任到人

1、制定配送计划

针对重新配送的预制水泥房，制定严密的专项运输计划以实现按时足额送达。根据鲁山县河湖管护综合基地的现场道路条件与卸货点位分布，规划最优行车路线，避开限高限重路段。计划中明确标注每辆车的装载数量、预计到达时间窗口及现场接应人员职责。考虑到C35混凝土构件的重量特性，选用承载力足够的重型运输车辆，并安排经验丰富的司机驾驶。同时预留机动运力作为备份，以防原计划车辆发生故障或遭遇恶劣天气，实现配送任务万无一失。

2、保障配送安全

在重新配送过程中，将把货物安全置于首位，采取多重防护措施防止二次损伤。所有预制水泥房在装车前均经过严格的外观复检，确认无新增裂纹或缺陷。运输途中使用专用固定装置将房体牢牢锁紧，防止急刹车或转弯时发生位移碰撞。针对顶板阳角等脆弱部位，加装柔性缓冲垫层进行重点保护。驾驶员需全程保持匀速行驶，避免剧烈震动。购买足额货物运输保险，为可能发生的意外风险提供经济兜底，保障每一间重新配送的预制水泥房都能完好无损地抵达指定地点。

3、监控配送进度

实现对重新配送全过程的可视化管控，启用GPS定位系统与远程视频监控系统。从车辆出库开始，实时追踪其行驶轨迹、车速及停留状态，确保按计划路线行进。指挥中心大屏动态显示各车辆位置信息，一旦发现偏离路线或异常停车，立即介入干预。同时，要求驾驶员每隔一小时汇报一次货物状态与路况信息，形成连续的数据流。到达目的地后，通过现场终端上传卸货照片与时间戳，完成闭环验证。这种全链条的实时监控手段，极大提升了配送过程的透明度与可控性。

六、配套工期延误补救方案

（一）启用备用库存保障工期

1、库存规格匹配

（1）快速替换能力

针对鲁山县河湖管护综合基地改造维护项目中预制水泥房可能出现的到货故障，将立即启动备用库存调用机制。备用的 7.6m×4m×3.3m 及 6m×3m×3.3m 规格产品均存储于本地仓储中心，保障在发现墙体裂缝、顶板钢筋间距偏差或尺寸不符等质量问题时，能够在 24 小时内完成同型号产品的紧急调拨与运输。这种快速替换能力依托于经销商渠道整合优势，能够直接对接合格制造商生产线，实现无缝衔接的货物更替，避免因单一批次产品缺陷导致整体工期延误。

（2）库存动态管理

库存动态管理机制通过实时监控仓库状态来保障供货连续性，具体执行措施包括：

①建立预制水泥房出入库电子台账，实时记录 C35 混凝土标号墙体及双层双向钢筋规格的库存数量与位置信息。

②设定安全库存警戒线，当 7.6 米长或 6 米长规格产品存量低于 10%时自动触发补货预警流程。

③实施定期盘点制度，每周对备用库存进行质量抽检，保障放射筋配置及构造柱钢筋符合 GB/T 50105-2010 标准要求。

④构建区域联动调配网络，与周边合作仓库共享库存数据，实现跨仓快速响应与资源优化配置。

2、库存储备数量

（1）满足应急需求

应对第二标段 45 日历天供货及安装期的紧迫性，所有应急储备方案均严格对标鲁山县河务事务服务中心的实际交付节点要求。针对可能发生的物流受阻、极端天气影响运输或现场验收不合格等情况，预先部署不少于总需求量 15%的成品库存作为战略储备。该储备量涵盖全部 16 间 7.6 米规格及 20 间 6 米规格预制水泥房所需的关键部件，保障在任何突发状况下均能维持连续施工，满足项目对工期刚性约束的严苛标准。

（2）成本效益平衡

在制定应急处理方案过程中，将全面考量库存持有成本与工期延误风险之间的平衡关系。通过科学测算 C35 混凝土预制构件的周转率与仓储占用费，确定最优备货规模，既避免盲目增加库存造成资金沉淀，又防止因储备不足导致的高额赶工费用。利用经销商渠道优势争取制造商的优先排产权益，以较低边际成本获取额外产能支持，从而

在保证鲁山县河湖管护综合基地改造维护项目顺利推进的前提下，实现整体供应链成本的最小化控制。

3、库存调配流程

（1）快速响应机制

面对预制水泥房交付过程中的各类异常状况，构建分级响应的快速处置体系。一旦接到现场关于剪力墙钢筋双层双向 C10@200 布置错误或顶板阳角放射筋缺失的通知，在 30 分钟内启动应急响应程序，并指派专人携带相关技术图纸与检测工具赶赴鲁山县河湖管护综合基地。该机制强调时效性与准确性并重，确保在第一时间锁定问题根源，协调制造商技术人员远程指导或现场支援，迅速制定修复或更换方案，最大限度降低对施工进度造成的干扰。

（2）责任明确到人

为实现应急处理工作高效有序进行，严格执行岗位责任制，每一项应急任务分解落实到具体责任人。从库存管理员到物流配送专员，从技术协调员到现场安装组长，每个环节均设立明确的职责边界与考核指标。针对预制水泥房规格参数核对、运输安全管控、现场安装质量验收等关键节点，实行首问负责制与终身追溯制，保障任何突发故障都能由专人负责到底，杜绝推诿扯皮现象，保障鲁山县河务事务服务中心的项目目标如期实现。

（二）协调优先生产保障工期

1、制造商合作关系

（1）合作协议保障

与核心制造商签订的战略合作协议为本项目提供了坚实的履约基础，协议中明确了多项关键保障条款：

①制造商承诺在接到本项目加急订单后，优先安排 C35 混凝土预制水泥房的生产计划，保障 48 小时内完成备货。

②建立联合质量监控小组，定期对出厂产品进行 C10@200 钢筋间距及放射筋配置的专项检测，杜绝不合格品流入市场。

③约定违约赔偿细则，若因制造商原因导致工期延误，将按日支付违约金并承担由此产生的额外物流与人工成本。

④提供原厂质保承诺函，确保 5 年免费质保期内出现的质量问题能够得到及时有效的解决。

（2）定期沟通协调

建立常态化的多方沟通协调机制，确保制造商、经销商与施工现

场信息同步畅通。每周召开一次进度协调会，重点讨论预制水泥房生产进度、物流运输状态及现场安装遇到的技术难题。针对鲁山县河湖管护综合基地改造维护项目的特殊地理环境，提前研判可能影响交付的潜在因素，如雨季道路通行能力等，并共同制定对应的应对预案。通过高频次、高质量的沟通互动，消除信息不对称带来的风险，保障各方行动步调一致，共同推动项目顺利实施。

2、生产计划调整

（1）优化生产流程

为缩短预制水泥房生产周期，协同制造商对现有工艺流程进行深度优化与重构。

①引入自动化模具生产线，改善 7.6m×4m×3.3m 及 6m×3m×3.3m 两种规格产品的成型效率，减少人工操作误差。

②实施并行作业模式，在养护阶段同步进行钢筋网片加工与模板组装，压缩非增值时间。

③应用数字化管理系统，实时监控 C35 混凝土浇筑温度与养护时长，保障产品质量稳定达标。

④建立快速返修通道，对轻微瑕疵产品进行现场修补而非报废重做，提升良品率与交付速度。

（2）资源调配合理

项目执行过程中，将根据实际施工进度动态调整人力、物力及财力资源的配置比例。针对预制水泥房安装高峰期，集中调配经验丰富的吊装班组与专用运输车辆，确保鲁山县河湖管护综合基地现场作业面能够全天候满负荷运转。预留充足的备用资金用于应对原材料价格波动或临时增加的物流支出，避免因资金链紧张影响生产节奏。通过科学的资源规划与灵活的调度手段，实现投入产出比的最大化，保障项目按期保质完成交付任务。

3、进度跟踪监督

（1）定期汇报制度

建立严格的日报、周报及月报汇报制度，向鲁山县河务事务服务中心实时反馈项目进展与异常情况。每日报送内容包括当日预制水泥房生产数量、发货清单、在途车辆位置及预计到达时间；每周汇总分析本周质量检测结果、安全生产状况及下周工作计划；每月提交综合进度对比报告，详细阐述实际进度与计划进度的偏差分析及纠偏措施。通过透明化、规范化的信息报送机制，增强采购人对项目可控性

的信心，确保各方对工程现状有清晰准确的认知。

（2）现场检查指导

派驻专业工程师团队常驻鲁山县河湖管护综合基地，对预制水泥房的安装过程进行全过程旁站监督与技术指导。

①墙体垂直度与平整度是否符合 GB/T50105-2010 标准规范要求。

②双层双向 C10@200 钢筋绑扎牢固度及接头位置是否准确无误。

③顶板阳角放射筋分布密度是否满足抗裂设计要求。

④现场施工工艺是否严格遵循厂家提供的标准化作业指导书。

通过高频次的现场检查与即时整改，保障每一间预制水泥房的安装质量均达到优良标准。

七、建立到货故障复盘机制

（一）分析运输破损原因

1、识别破损类型

（1）墙体破损细分

针对本项目鲁山县河湖管护综合基地预制水泥房运输过程中的墙体破损情形，依据现场勘查数据与货物装箱清单进行深度剖析。C35 混凝土墙体在装卸或路途颠簸中可能出现的裂缝、缺角及表面剥落现象将被逐一归类记录。重点核查双层双向 C10@200 钢筋骨架是否因外力冲击发生位移或断裂，并比对顶板放射筋区域的应力集中情况。所有破损类型将严格对照《建筑结构制图标准》（GB/T50105-2010）中的构件完整性要求进行判定，实现每一处损伤均有据可查，为后续责任界定与赔偿提供详实依据。

（2）边角变形分析

针对规格 7.6m×4m×3.3m 及 6m×3m×3.3m 两种型号预制水泥房的边角部位，实施专项变形检测与形态还原分析。运输过程中因碰撞导致的棱角塌陷、侧壁倾斜或整体扭曲现象将被详细记录，并区分是瞬时冲击还是长期挤压所致。

1）检查顶板阳角放射筋区域是否存在因受力不均引发的混凝土崩裂；

2）核实剪力墙与构造柱连接处的钢筋保护层是否因变形而失效；

3）评估墙体垂直度偏差是否超出国家现行施工验收规范允许范围。

所有测量数据将作为判定产品是否满足合格交付标准的核心依

据，保障不影响后续安装质量。

2、排查运输环节

（1）运输工具评估

实现货物按期安全抵达鲁山县项目现场，将对拟投入的运输车辆进行全方位适应性评估与性能校验。针对 45 日历天供货及安装期的紧迫性，车辆选型必须满足长距离运输大型预制构件的承载与减震需求。重点考察车辆的底盘刚度、悬挂系统缓冲能力及车厢平整度，杜绝因车辆自身缺陷导致的二次损伤。

1）确认车辆载重能力是否完全覆盖单件预制水泥房的重量且留有安全余量；

2）检验车厢内部空间尺寸是否适配 7.6 米长型产品的固定与捆绑要求；

3）验证车辆制动系统与行驶稳定性是否适应复杂路况下的长途运输工况。

不合格车辆将被立即剔除出运输名单，从源头规避风险。

（2）装卸操作审查

针对预制水泥房吊装与卸车环节，建立严格的标准化作业审查机制，杜绝野蛮装卸行为的发生。操作人员必须持有相关特种作业证书，并严格执行既定的吊装方案，确保每一次起吊动作平稳可控。对装卸过程中的关键控制点进行全过程监督，防止因操作失误导致墙体开裂或边角损坏。

1）核实吊具选择是否符合 C35 混凝土构件的重量特性与重心分布；

2）检查索具捆绑方式是否有效分散了局部压力，避免应力集中；

3）确认地面支撑基础是否坚实平整，防止卸车时发生倾覆或沉降。

任何违规操作均被视为重大隐患，必须立即叫停并整改。

3、结合整体情况

（1）单一因素判断

复盘到货故障原因时，优先尝试锁定导致破损的唯一主导因素，以简化责任认定流程并改善处理效率。若现场勘查显示破损特征高度集中于某一特定环节，如仅由某次剧烈撞击造成，则直接判定该环节为根本原因。此过程需排除天气、包装等干扰项，确保结论的排他性与准确性。通过对比出厂检测报告与到货实物状态，若发现损伤形态

与运输轨迹高度吻合，即可排除生产质量问题。一旦确认为单一因素，立即启动针对性的补救措施，避免问题扩大化影响整体工期进度。

（2）多因素分析

当现场情况复杂，无法简单归因于单一环节时，启动多因素耦合分析模型，综合考量包装、运输、装卸及环境等多重变量。此类情形常见于轻微裂纹伴随边角磨损的复合型损伤，追溯全链路各环节的操作记录与监控数据。分析过程将模拟不同组合条件下的应力传递路径，识别出叠加效应最显著的致损节点。通过量化各因素的贡献度，精准定位管理漏洞与技术短板，从而制定系统性的改进策略。最终形成的分析报告将明确各方责任比例，为协商解决方案提供科学支撑，确保项目顺利推进。

（二）优化包装运输链路

1、改进包装材料与方式

（1）包装材料升级

基于本次复盘结论，全面升级用于保护预制水泥房的包装材料体系，以应对未来可能出现的各类运输风险。针对C35混凝土墙体易受冲击的特点，将引入高强度缓冲材料替代原有普通防护层，确保在长途运输中提供持续有效的保护。增加防潮、防锈功能组件，防止鲁山县当地气候条件对构件表面造成腐蚀。材料选型将严格遵循环保与节能原则，优先选用可循环使用的绿色包装制品。升级后的包装方案将经过模拟跌落测试与振动测试，确保各项指标均优于国家标准要求，从物理层面筑牢产品质量防线。

（2）包装方式优化

包装材料升级的基础上，进一步优化具体的包装实施工艺与固定方式，形成标准化的作业指导书。针对不同规格的预制水泥房，设计定制化的内衬结构与外框支撑体系，实现点对点的全方位包裹。重点解决长距离运输中构件相对位移的问题，通过多点紧固技术消除晃动空间。

1）采用柔性垫块填充墙体与钢架间的空隙，吸收高频振动能量；

2）使用高强度打包带对顶板与墙体进行交叉加固，防止结构松散；

3）边角部位增设防撞护角，抵御意外碰撞带来的局部损伤。

所有包装细节将纳入发货前的最终核验清单，实现万无一失。

2、调整运输策略

（1）运输工具选择

结合本项目 45 天供货期的特殊要求，重新筛选并确定最优运输工具配置方案，确保物流链条的高效运转。针对预制水泥房体积大、重量重的特点，优先选用低平板半挂车或专用构件运输车，以保障装载稳定性与安全性。车辆调度将充分考虑鲁山县至项目现场的路线状况，避开限高限重路段，减少途中绕行带来的风险。

1）车辆轴距与转弯半径需适应基地内部狭窄道路的通行需求；

2）车厢底板承重能力需满足满载工况下的安全系数要求；

3）配备 GPS 定位与温控监测系统，实现运输全程可视化管控。

所有备选车辆均需提前进行技术状况检查，实现车况良好。

（2）运输路线规划

针对鲁山县河湖管护综合基地的地理位置与交通状况，制定科学严谨的运输路线规划方案，最大限度降低路途风险。路线选择将综合考量道路等级、桥梁承重、隧道净空及周边环境干扰等因素，优选路况平坦、车流量小的主干道。同时，预留备用路线以应对突发交通管制或恶劣天气影响，保障货物能按时送达指定地点。规划过程中将实地勘察沿途关键节点，标记潜在的危险源与限宽限高障碍。通过优化行车速度与停靠频率，减少急刹车与频繁启停造成的惯性冲击，为预制水泥房提供平稳的运输环境。

3、严控装卸过程

（1）操作规范制定

解决装卸环节存在的操作随意性问题，制定详尽的预制水泥房装卸作业规范，确立标准化的操作流程与行为准则。规范内容涵盖人员资质要求、设备使用标准、安全防护措施及应急处理预案等多个方面，保障每一位作业人员都有章可循。重点强化对吊装角度、速度及受力点的控制要求，严禁超负荷作业或违章指挥。

1）规定吊点位置必须位于构造柱预埋件中心，严禁直接勾挂钢筋；

2）明确起吊速度不得超过每分钟多少米，保持匀速平稳运行；

3）设定现场指挥人员的站位禁区，防止人员被坠落物伤害。

所有规范将通过培训考核后强制执行，违者必究。

（2）人员管理监督

保障装卸操作规范的落地执行，将建立严密的人员管理与监督体系，压实各级管理人员的安全生产责任。实行定人定岗定责制度，对

关键岗位人员进行背景审查与技能认证，实现其具备对应的专业素质与责任意识。日常工作中，安排专职安全员进行现场旁站监督，实时纠正违章行为，及时消除安全隐患。对于屡教不改或造成事故的责任人，采取严厉的处罚措施直至清退。定期组织安全教育培训与应急演练，提升全员的风险防范意识与应急处置能力，构建长效的安全管理机制。

八、制定墙体装卸加固措施

（一）针对 C35 墙体易损特点

1、分析墙体易损原因

（1）外力冲击影响

预制水泥房在鲁山县河湖管护综合基地的运输与吊装过程中，墙体 C35 混凝土结构极易受到外部机械碰撞或意外撞击。双层双向钢筋布置虽能提升整体刚度，但边角部位仍属应力集中区域，若装卸车辆行驶颠簸或吊装索具晃动幅度超标，墙体表面易产生微裂纹甚至结构性损伤。此类外力冲击不仅破坏外观完整性，更可能削弱剪力墙与构造柱的连接强度，导致后续安装阶段出现拼接缝隙或密封失效。针对本项目 45 日历天供货及安装的紧凑工期，必须提前预判运输路线中的路况风险点，防止因突发外力导致货物报废，确保 16 间大规格与 20 间小规格预制房均能完好无损抵达现场。

（2）墙体自身特性

C35 标号混凝土虽然具备较高的抗压强度，但其脆性特征决定了抗拉性能相对较弱，尤其在顶板阳角放射筋未充分覆盖的区域，局部受力不均时易发生崩角现象。墙体内部双层双向 C10@200 钢筋网片间距较密，若脱模养护不当或运输震动频率与结构自振频率重合，可能诱发内部微裂缝扩展。顶板采用双层双向 C10@150 配筋且增加放射筋设计，旨在增强抗裂能力，但若在吊装过程中支撑点设置不合理，悬臂端部将承受过大弯矩，进而导致顶板边缘开裂。鉴于项目地点位于鲁山县，气候温差变化对混凝土收缩徐变有一定影响，严格控制装卸过程中的振动幅度，避免因材料自身物理特性导致的非人为损坏。

2、确定关键防护部位

（1）墙体边角防护

预制水泥房的长 7.6 米宽 4 米高 3.3 米及 6 米 3 米 3.3 米两种规格，其四角均为应力最薄弱部位，必须实施重点防护策略。墙体棱角处将加装高强度橡胶护角或木质包边，厚度不低于 20 毫米，以吸收

吊装索具摩擦产生的剪切力。对于顶板阳角增加的放射筋区域，在转运托盘上设置专用卡槽定位，防止构件在运输车辆内发生相对位移而相互磕碰。所有边角防护措施将在发货前完成固定检查，保障在长达数日的物流途中保持稳固，避免因地震级以下的微小震动累积造成结构损伤。防护材料选用需符合环保要求，不得污染混凝土表面，保证交付时外观整洁无瑕疵。

（2）门窗洞口加固

预制水泥房门窗洞口周边是墙体受力传递的关键节点，洞口边缘混凝土容易因应力集中而产生斜向裂缝。在装卸搬运环节，将使用特制钢制框架对洞口进行整体包裹，框架内侧衬垫柔性缓冲层，分散吊装时的集中载荷。对于规格为 7.6 米×4 米的大尺寸房间，洞口高度达到 3.3 米，侧向刚度较弱，额外增加横向支撑杆件，防止墙体在垂直起吊时发生扭曲变形。小规格房间的洞口同样适用此加固逻辑，实现无论尺寸大小，洞口周边的 C35 混凝土结构均不受损。所有加固措施实施后，再次核对洞口几何尺寸偏差，保障不影响后续门窗框体的安装精度与气密性。

3、评估易损风险等级

（1）制定风险评估标准

针对本项目预制水泥房在鲁甸县河务事务服务中心采购需求下的运输安全，建立分级风险量化评估体系。首先将运输路途中的道路平整度、桥梁承重限制及转弯半径纳入一级风险指标，任何一项不达标即触发高风险预警。其次评估装卸场地的地面承载力是否满足重型吊车作业要求，若场地松软则列为二级风险并启动地基处理预案。最后考量天气因素对混凝土湿度的影响，雨天运输将提升滑移风险等级。

1）运输路径地形复杂度与道路状况评级；

2）装卸设备吨位与构件重量的匹配度分析；

3）环境温湿度变化对 C35 混凝土强度的潜在影响评估；

4）包装防护材料的抗冲击性能测试数据验证。

（2）依据风险等级施策

根据上述风险评估结果，对不同等级风险采取差异化的应对策略以保障货物安全抵达。一级高风险路段将强制更换运输路线或调整发车时间，避开拥堵与恶劣天气时段，降低意外发生概率。二级风险区域如装卸场地条件不足，将提前铺设钢板或碎石硬化地面，提升承载

能力后再进行吊装作业。对于受环境因素影响较大的情况，搭建临时防雨棚或选择恒温仓储中转，控制混凝土含水率波动。所有应对措施实施前均需经过技术复核，确保方案可行且不影响 45 天工期目标。通过动态监控与实时调整，实现风险闭环管理，保障 16 间大规格与 20 间小规格预制房零损耗交付。

（二）制定装卸搬运加固办法

1、选用合适加固材料

（1）考虑材料适配性

加固材料的选择必须严格匹配 C35 混凝土的物理化学特性，避免因材料反应导致墙体腐蚀或粘结失效。缓冲垫层优先选用高密度聚乙烯泡沫，其回弹系数与压缩永久变形率需符合国家标准，实现多次使用后仍能保持有效防护厚度。连接紧固件采用不锈钢材质，防止在户外潮湿环境中生锈污染墙面，同时具备足够的抗剪切强度以抵抗吊装惯性力。所有加固辅材在进入鲁山县施工现场前，提供材质证明书与检测报告，确认无有害化学物质析出。材料尺寸需精确计算，既要完全覆盖易损区域，又不能过度遮挡预留孔洞或影响后续测量放线工作。

（2）实现材料可靠性

实现加固方案在实际操作中万无一失，所选用的所有防护材料必须经过严格的进场检验与模拟试验。高强度橡胶护角需进行耐磨性测试，实现在粗糙路面拖拽过程中不发生破裂或脱落。木质包边材料需经过防腐防潮处理，含水率控制在 12%以内，防止吸湿膨胀导致挤压墙体。连接用钢丝绳及卸扣等起重配件，其破断拉力必须大于构件重量的五倍以上，并附有第三方权威机构出具的合格证书。所有材料在出厂前已完成老化试验，模拟长期储存环境下的性能衰减情况，保证在运输周期内性能稳定可靠。通过多重质量把关，杜绝因材料缺陷引发的次生安全事故。

2、设计合理加固方式

（1）结合墙体结构设计

加固方式的设计必须深度契合预制水泥房的内部钢筋骨架布局，避免盲目操作破坏结构完整性。针对双层双向 C10@200 钢筋网片分布特点，吊装点应设置在主梁与构造柱交汇处的预设吊环位置，严禁直接捆绑在墙体薄弱部位。顶板放射筋区域需采用多点平衡吊装法，分散顶板承受的弯曲应力，防止单点受力过大导致混凝土开裂。

1）吊装索具夹角控制在60度至90度之间，减少水平分力对墙体的挤压作用；

2）支撑架底部设置防滑底座，适应不同地面平整度并保持构件水平姿态；

3）转角处加固件与墙体轮廓紧密贴合，消除空隙防止滑动摩擦损伤；

4）预留孔洞周边增设刚性加强圈，补偿洞口削弱后的截面刚度损失。

（2）适应装卸流程要求

加固方案必须融入标准化的装卸作业流程，保障在有限工期内高效完成货物交接。考虑到45日历天供货及安装期的紧迫性，加固措施的拆装时间需压缩至最低限度，避免成为制约进度的瓶颈环节。现场操作人员需接受专项培训，熟练掌握加固件的快速锁紧与拆卸技巧，保证每个构件处理时间不超过规定时限。运输车辆在到达鲁山县河湖管护综合基地后，立即按照预定顺序进行卸货加固检查，发现异常即刻启动应急预案。整个流程设计遵循人机工程学原理，减少人员疲劳操作带来的失误风险，实现在复杂环境下仍能维持高标准的作业质量与效率。

3、规范加固操作流程

（1）明确操作步骤顺序

规范化的操作流程是保障预制水泥房安全交付的核心，必须依据既定步骤执行装卸加固任务。第一步是对运输车辆停靠位置进行勘测，确认地面坚实且空间充足，满足大型吊车回转半径要求。第二步检查预制房外观及包装完整性，记录初始状态并拍照存档，作为责任界定的依据。第三步安装专用吊装夹具与缓冲护角，实现接触面平整无异物，紧固螺栓扭矩达到设计要求。第四步进行试吊操作，构件提升至离地10厘米处静止观察，确认重心稳定且无倾斜现象后方可正式起吊。第五步在运输固定与现场卸货完成后，拆除临时加固设施并清理残留物，恢复构件原貌。每一步骤均需双人复核签字，实现操作过程可追溯、无遗漏。

（2）强调操作注意事项

实施墙体装卸加固过程中，必须严格遵守多项关键注意事项以防止人为失误导致的质量事故。严禁在未确认吊点牢固的情况下强行起吊，防止重物坠落伤人或损坏设备。操作人员须佩戴安全帽与防滑手

套，高空作业时系好安全带，保障人身安全与作业规范。吊装过程中严禁人员在吊物下方停留或通过，保持安全距离以防意外发生。对于C35混凝土墙体，严禁使用尖锐工具敲击或撬动，以免破坏表面涂层或造成隐性损伤。遇有雷雨大风等恶劣天气，应立即停止户外吊装作业，并将构件移至室内或采取防风加固措施。所有操作细节均纳入日常巡查范围，确保各项安全措施落实到位，保障项目顺利推进。

第二节 安装故障应急处理

一、覆盖安装故障类型

（一）应对安装偏差故障

1、明确应急负责人

针对鲁山县河湖管护综合基地预制水泥房安装过程中可能出现的突发偏差情况，指定具备15年经验的资深项目经理担任现场应急总指挥。该负责人将全权负责在45日历天供货及安装期内，对C35混凝土墙体、双层双向钢筋构造柱等关键工序的异常情况进行即时研判与决策。一旦现场发现构件尺寸偏差超过允许范围或顶板放射筋布置不符合GB/T50105-2010标准，该负责人将立即启动应急预案，协调生产厂商技术人员与现场施工班组进行联合处置，确保所有故障在发生后的第一时间得到控制，防止因处理延误导致工期延误或质量隐患扩大，保障鲁山县河务服务中心的项目交付进度。

2、储备应急材料

应对预制水泥房安装阶段可能发生的构件缺失、尺寸偏差或结构损伤等意外状况，将在鲁山县项目现场设立专门的应急物资储备区，并提前调配足量的备用构件与修复材料。储备内容将严格涵盖标号C35混凝土预制墙板、规格为C10@200的双层双向剪力墙钢筋网片、顶板专用放射筋以及符合设计要求的连接件与密封材料。所有应急物资将保持完好无损状态，并建立动态盘点机制，实现在45天安装周期内随时可调用。当出现构件运输破损或安装定位误差时，直接从现场储备库调取同批次合格产品进行更换，避免因等待厂家补货而中断施工进度，确保鲁山县河湖管护综合基地改造维护项目的连续性与稳定性。

3、量化响应时限

针对本项目安装过程中可能出现的各类故障情形，建立严格的分级响应时间标准，确保所有异常情况均在可控时间窗口内得到解决。对于一般性安装偏差或轻微构件缺损问题，要求应急小组必须在接到

报告后的30分钟内到达鲁山县河湖管护综合基地现场进行勘察；对于涉及C35混凝土墙体结构安全或顶板钢筋配置不符等重大技术故障，必须在规定时限内完成初步诊断并出具临时加固方案。整个故障处理流程将从发现异常开始计时，直至问题解决并恢复施工条件，全过程不得超过规定的时间阈值。通过量化的时间约束机制，杜绝推诿扯皮现象，确保在45个日历天的紧张工期内，任何突发状况均不会成为制约项目按期交付的关键瓶颈。

（二）处理构件缺失问题

1、确立响应流程

面对预制水泥房安装现场可能出现的构件缺失、尺寸超差或结构连接失效等突发状况，构建一套闭环式的标准化应急响应流程。该流程首先由现场质检人员立即停止相关作业区域施工，并对故障点进行拍照取证与数据记录，随后迅速上报至应急总指挥处。总指挥确认故障等级后，即刻指令技术团队携带备用构件与专用工具赶赴现场，同时通知制造商技术代表提供远程支持。现场处置完成后，由三方共同验收确认整改效果，并签署故障处理确认单后方可复工。此流程旨在消除信息传递滞后，保障从故障发现到最终销项的每一个环节均有据可查，保障鲁山县河务事务服务中心采购的预制房屋在复杂施工环境下依然能够高质量交付。

2、制定补救方案

针对安装过程中发现的预制水泥房构件缺失或结构参数不符问题，依据原设计图纸及GB/T50105-2010制图标准，制定具有高度针对性的工程补救方案。若遇7.6米×4米或6米×3米规格的墙体缺角、顶板裂缝等情况，优先采用同材质同标号的C35混凝土预制件进行替换拼接，严禁使用非原厂材料或现场浇筑方式替代。对于钢筋间距偏差或放射筋遗漏问题，采用高强化学锚栓固定附加钢筋网片的方式进行加固补强，确保剪力墙与构造柱的整体受力性能满足设计要求。所有补救措施实施前均需经过技术复核，实现不影响主体结构安全及防水性能，从而保证鲁山县河湖管护综合基地改造项目的整体工程质量达到合格标准。

3、建立复盘机制

每完成一次预制水泥房安装故障的应急处置工作，立即组织技术团队与施工班组召开专项复盘会议，深入剖析故障成因并总结处置经验。复盘内容将重点覆盖C35混凝土构件运输损耗率、钢筋绑扎精度

控制难点、现场吊装定位误差来源等关键环节，形成书面分析报告归档备查。通过复盘机制，将识别出的共性质量问题转化为后续施工的控制要点，优化下一批次的安装工艺参数与检查标准。此举旨在实现从“被动救火”向“主动预防”的转变，持续提升鲁山县河务事务服务中心项目团队的履约能力，实现剩余工程量在后续施工中不再重复出现同类故障，保障项目整体顺利推进。

（三）解决技术参数不符

1、防范恶劣天气

考虑到鲁山县地区气候特点及45天安装工期的不确定性，制定详尽的恶劣天气应对预案，以防范风雨雪雾等极端天气对预制水泥房安装造成的干扰。在预报有大风暴雨或气温骤降时，提前暂停户外吊装作业，并对已安装的C35混凝土构件采取覆盖防雨布、设置临时支撑架等保护措施。针对顶板阳角放射筋等易受雨水侵蚀部位，增加防水涂层涂刷频次，防止钢筋锈蚀影响结构耐久性。同时，利用气象预警系统实时监测天气变化，灵活调整施工计划，确保在天气好转后立即恢复作业，最大限度减少环境因素对鲁山县河湖管护综合基地改造维护项目进度的影响。

2、规范技术参数

保障预制水泥房各项技术指标严格符合招标文件要求，建立从出厂检验到现场安装的全链条参数管控体系，杜绝任何技术参数偏离现象。所有运抵鲁山县项目现场的C35混凝土墙体、双层双向C10@200钢筋网片及顶板放射筋，均需提供原厂出具的检测报告与合格证，经现场监理与业主代表双重核验后方可投入使用。安装过程中，使用高精度测量仪器对构件尺寸、钢筋间距、垂直度等关键数据进行实时复测，一旦发现偏差即停止作业并追溯源头。通过严格的技术参数把关，保障每一间7.6米长或6米长的预制房屋均能达到国家现行施工质量验收规范标准，保障鲁山县河务事务服务中心的采购需求得到精准落实。

3、强化安装规范

针对预制水泥房安装过程中的技术操作规范，严格执行以下控制措施以实现工程质量与安全：

1）所有C35混凝土构件的吊装作业必须使用专用吊带，严禁直接捆绑钢筋部位，防止构件开裂或钢筋变形。

2）剪力墙与构造柱的钢筋连接必须依照双层双向C10@200的间

距要求进行绑扎，实现节点强度满足抗震设防标准。

3）顶板安装时需重点检查阳角放射筋的布置密度与长度，保障无遗漏且位置准确，防止应力集中导致开裂。

4）所有预制构件的接缝处理必须采用高强度防水砂浆填充密实，并进行淋水试验验证其防水性能是否达标。

二、明确安装应急牵头人

（一）现场技术决策职责

1、故障分析研判

（1）故障原因探寻

针对鲁山县河湖管护综合基地预制水泥房安装过程中可能出现的异常状况，立即启动深度排查机制。排查工作聚焦于地基沉降差异、吊装受力不均及构件拼接缝隙等关键风险点。现场技术团队将利用专业仪器对已安装完成的 16 间 7.6 米长规格及 20 间 6 米长规格水泥房进行全方位检测，重点核实 C35 混凝土墙体与顶板连接处的密实度。若发现剪力墙钢筋或构造柱钢筋位置偏差超出双层双向 C10@200 的设计允许范围，将追溯至运输堆放环节是否存在挤压变形。对于顶板阳角放射筋区域的裂缝隐患，结合《建筑结构制图标准》（GB/T50105-2010）进行逐项比对分析，确保故障根源定位精准无误。

①针对地基基础不平整导致的结构倾斜问题进行溯源分析；

②针对吊装作业中钢丝绳受力不当造成的构件微损现象进行复盘核查；

③针对现场拼接缝隙过大引发的防水失效风险进行成因梳理；

④针对预埋件位置偏差导致的固定不牢问题展开详细调查；

⑤针对运输途中震动引起的内部钢筋位移情况进行技术鉴定。

（2）影响程度评估

明确故障具体原因后，将对鲁山县河务事务服务中心项目的整体进度与质量安全进行量化评估。评估范围涵盖 45 日历天供货及安装期的剩余时间窗口，以及第二标段预算金额 677120.00 元内的成本控制潜力。若故障涉及 C35 混凝土强度不足或钢筋配置错误，直接判定为重大质量事故，需立即暂停相关区域施工并启动返工程序，这将导致工期延误风险显著增加。对于仅涉及表面拼接工艺瑕疵的轻微故障，评估其对最终验收合格标准的潜在影响，确认是否能在不更换主体结构的前提下通过修补措施消除隐患。结合质保期 5 年的承诺要求，预判该故障对未来运行期间渗漏、开裂等问题的诱发概率，实现

评估结果真实反映项目实际风险等级。

2、方案制定调整

（1）初始方案策划

基于故障原因探寻与影响程度评估的结论，迅速制定针对性的应急处置初始方案。方案核心在于恢复预制水泥房的结构完整性与功能适用性，保障满足鲁山县河湖管护综合基地的改造维护需求。针对地基沉降问题，策划采用高压注浆加固或增设钢支撑梁的措施，以快速稳定基础承载力。若涉及构件破损，将立即调拨同批次标号 C35 混凝土预制件进行替换，严格遵循双层双向 C10@200 的钢筋配置标准。方案编制将充分考虑 45 日历天的总工期限制，预留充足的物流调配与人工投入时间，保障不影响后续其他标段的正常推进。所有应急措施均将经过技术负责人复核，实现符合《建筑结构制图标准》及相关施工验收规范，杜绝因盲目抢修引发二次损伤。

（2）方案动态优化

初始方案在执行过程中将根据现场实际反馈进行实时动态调整与优化，以适应鲁山县河湖管护综合基地复杂多变的环境条件。当发现原定加固措施无法完全消除沉降趋势时，立即启动备选方案，引入更高强度的复合材料进行辅助支撑。若遭遇极端天气影响混凝土养护效果，及时调整施工工艺，增加保温覆盖层并延长养护周期，实现 C35 混凝土强度达标。方案优化过程将严格记录每一步操作数据，包括材料消耗量、工时投入及整改前后对比照片，形成完整的闭环管理档案。通过持续跟踪监测，实现优化后的措施能够有效解决当前故障，同时预防同类问题在其他预制水泥房安装中出现，保障整体工程质量始终处于受控状态。

3、技术指导监督

（1）技术知识传授

为保障应急处理方案的顺利实施，将组织专项技术培训会向参与施工的全体人员传授关键技术要点与操作规范。培训内容聚焦于预制水泥房吊装过程中的重心控制技巧、C35 混凝土浇筑振捣频率掌握以及钢筋绑扎的双层双向间距精度控制。技术人员将现场演示如何正确使用放射筋增强顶板阳角强度，并讲解常见安装缺陷的识别方法与即时修正手段。培训对象涵盖项目经理、现场技术员及一线作业人员，确保每位参与者都能熟练掌握应急抢修流程。通过理论讲解与实操演练相结合的方式，提升团队应对突发故障的综合能力，保证在有限工

期内高效完成鲁山县河湖管护综合基地的改造任务。

（2）施工过程管控

施工过程管控环节，建立严格的三级质量检查制度，对预制水泥房安装的每一个工序进行全程跟踪监督。从进场材料的 C35 混凝土标号核验到剪力墙钢筋双层双向 C10@200 的绑扎质量，再到顶板阳角放射筋的铺设细节，均需由专职质检员签字确认后方可进入下一道工序。针对应急抢修作业，实行旁站监理模式，确保所有整改措施严格按照既定方案执行，严禁擅自简化工艺流程。每日施工结束后，召开班前班后会总结当日质量情况，及时纠正违规操作行为。通过高频次的现场巡查与数据记录，实现鲁山县河湖管护综合基地改造项目在紧急状态下依然保持高标准的质量控制水平，实现零缺陷交付目标。

（二）资源调度协调工作

1、人员调配安排

（1）人力需求分析

根据应急处理方案的规模与鲁山县河湖管护综合基地的实际施工环境，进行精确的人力资源配置分析。针对 16 间 7.6 米长及 20 间 6 米长预制水泥房的安装与修复工作，组建包含结构工程师、起重指挥、电焊工、混凝土工在内的专业化突击小组。人员数量将根据故障严重程度动态调整，保障每个作业面均有足够技术力量支撑。特别需要配备熟悉 C35 混凝土性能与钢筋绑扎规范的资深技工，以应对复杂的结构修复需求。安排专职安全员负责现场风险管控，确保高空吊装与深基坑作业的安全。通过科学测算各工种工作量，合理分配人力资源，避免因人员短缺导致工期延误或因人员冗余造成成本浪费。

①配置具备高级资质的结构工程师负责技术方案审核与现场指导；

②安排经验丰富的起重工专门负责大型预制构件的吊装与定位；

③组建专业混凝土班组负责 C35 混凝土的浇筑与振捣作业；

④选派熟练电焊工承担钢筋焊接与加固补强任务；

⑤设置专职安全监督员全程监控施工现场安全风险。

（2）人员任务分配

在完成人力需求分析后，依据各岗位技能特点与应急处理优先级，对突击小组成员进行精细化任务分配。结构工程师将负责总体技术把控，重点解决 C35 混凝土强度不足及钢筋配置偏差等核心难题。起重指挥将统筹调度吊车资源，确保预制水泥房在狭窄场地内安全就

位，避免碰撞损坏。混凝土工将严格按照配合比要求进行浇筑，重点关注顶板阳角放射筋区域的密实度处理。电焊工将负责所有加固节点的焊接质量，确保焊缝饱满且无夹渣缺陷。专职安全员将独立行使停工权，一旦发现违章作业立即制止。通过明确的责任分工与协同机制，实现鲁山县河湖管护综合基地改造项目在紧急状态下能够有序、高效推进，最大限度减少故障对整体进度的影响。

2、物资供应保障

（1）物资需求统计

保障应急处理方案的顺利实施，对所需物资进行详尽的需求统计与储备计划编制。统计范围涵盖用于加固地基的高压注浆材料、替代破损构件的同规格 C35 混凝土预制件、符合双层双向 C10@200 标准的 C10 钢筋网片以及顶板阳角专用的放射筋。还需统计各类辅助材料如模板、支撑架、焊条、防护用品及专用工具的数量。考虑到鲁山县河湖管护综合基地地处偏远，物流配送可能存在时效性挑战，提前锁定制造商库存，保障关键物资能够随时调运到位。统计工作将结合故障类型与工程量清单，精确计算每种物资的理论用量与备用余量，避免因物资短缺导致抢修中断或窝工现象发生，为 45 日历天工期提供坚实的物质基础。

（2）物资质量把控

物资采购与进场环节，将严格执行质量把控标准，确保所有应急处理材料均符合国家及行业规范要求。C35 混凝土预制件将查验出厂合格证与强度检测报告，严禁使用标号不符或存在裂纹的次品。C10 钢筋网片将核对直径、间距及力学性能指标，确保满足双层双向 C10@200 的设计参数要求。顶板阳角放射筋将重点检查其规格尺寸与材质证明，防止因材料劣质导致结构安全隐患。所有进场物资均需经过现场取样复检，不合格产品坚决予以退场处理。建立物资台账，详细记录每批材料的来源、批次号及检验结果，实现可追溯管理。通过严密的质控体系，保障鲁山县河湖管护综合基地改造项目所使用的每一分材料都经得起时间与质量的考验。

3、外部沟通协作

（1）业主沟通汇报

建立常态化的业主沟通汇报机制，保障鲁山县河务事务服务中心及时掌握应急处理进展与关键节点信息。汇报内容涵盖故障原因分析结论、应急处置方案执行情况、阶段性质量检测结果及后续改进措施。

沟通方式包括定期书面报告、现场会议研讨及即时电话通报等多种形式，确保信息传递准确高效。针对重大技术决策或工期调整事项，主动征求业主意见并获得书面确认后方可实施。通过透明化、规范化的沟通渠道，消除业主疑虑，争取理解与支持，共同推动鲁山县河湖管护综合基地改造项目顺利实施。同时，将认真听取业主提出的合理化建议，不断优化应急处理策略，提升服务满意度。

①每日定时提交工程进度日报表，详细记录当日抢修完成情况；

②每周召开一次多方协调会，集中讨论解决技术难点与资源调配问题；

③针对突发重大质量事件，立即启动紧急汇报程序，第一时间告知业主；

④定期展示关键工序影像资料，直观呈现整改成效与质量提升情况；

⑤设立专人对接业主需求，快速响应并落实各项指令与指示。

（2）相关方协调合作

应急处理过程中，积极协调制造商、监理单位、检测机构等相关方，形成合力共同攻克技术难关。与制造商保持紧密联动，获取技术支持与备件供应保障，保障 C35 混凝土预制件及钢筋材料的及时补充。邀请监理单位全程参与质量监督，对关键工序进行见证取样与平行检测，确保整改措施符合规范要求。委托第三方检测机构对修复后的结构进行专项检测，出具权威报告作为验收依据。通过多方协作机制，打破信息壁垒，共享技术资源，改善问题解决效率。同时，妥善处理与各方的利益关系，营造和谐的合作氛围，实现鲁山县河湖管护综合基地改造项目在各方共同努力下按期保质完成，实现预期建设目标。

三、储备安装辅材及构件

（一）高强灌浆料即时使用

1、高强灌浆料储备足够

（1）满足修补需要

针对鲁山县河湖管护综合基地预制水泥房安装过程中可能出现的构件尺寸偏差或连接缝隙问题，储备高强灌浆料与密封材料将作为核心应急物资。所有辅材及构件的储备量严格依据 16 间 7.6 米规格与 20 间 6 米规格预制房的总工程量进行测算，保障现场突发状况下能够立即调配足量物资。高强灌浆料将优先选用 C35 混凝土配套专用

型号，以匹配墙体与顶板的结构强度要求，保证剪力墙钢筋与构造柱的连接密实度。密封材料将涵盖多种规格，用于处理顶板阳角放射筋区域的防水密封，防止雨水渗入影响建筑寿命。所有储备物资均存放于项目现场临时仓库，由专人负责看管，实现在 45 日历天供货及安装期内，任何时间发生安装故障都能实现即时响应与修复。

1）储备高强灌浆料满足所有预制单元接缝填充需求；

2）储备密封材料覆盖墙体、顶板及阳角不同部位；

3）储备专用工具实现修补作业快速开展。

（2）随时可以取用

建立分级响应机制确保储备安装辅材及构件在鲁山县河湖管护综合基地施工现场实现全天候即时取用。所有物资入库后实行定置管理，按预制水泥房规格分类堆放，并设置醒目标识牌注明名称、规格数量及用途。现场设立应急物资领用专岗，安装人员发现构件破损或连接异常时，可直接向专岗申请领取所需辅材，无需经过繁琐审批流程。物流车辆将保持待命状态，一旦现场库存低于安全警戒线，立即启动补充程序，保障物资供应不断档。针对 C35 混凝土配套灌浆料及各类密封材料，建立每日盘点制度，核对实物与台账一致性，杜绝因管理疏漏导致关键物资缺货。通过优化仓储布局与简化领用手续，保障从发现问题到取出合格辅材的时间控制在最短范围内，保障预制水泥房安装进度不受影响。

1）现场设立专职保管员负责物资日常管理与发放；

2）实施动态库存监控确保存量始终满足施工需求；

3）建立快速通道实现紧急物资零等待领用。

2、高强灌浆料质量可靠

（1）符合技术标准

所有储备安装辅材及构件的技术参数均严格遵循《建筑结构制图标准》（GB/T50105-2010）及国家现行工程施工验收规范。高强灌浆料的抗压强度、流动度等指标将完全匹配 C35 混凝土性能要求，保障与预制水泥房主体结构形成整体受力体系。密封材料的耐老化性、粘结力及伸缩率等性能指标，满足鲁山县当地气候条件下的长期使用需求，有效抵御风雨侵蚀。对于双层双向 C10@200 钢筋配置区域使用的灌浆料，其颗粒级配将经过专门筛选，保证能充分填充钢筋间隙。顶板阳角放射筋区域的密封处理方案，采用高弹性防水材料，适应结构微小变形。所有进场辅材在投入使用前，均会再次核对产品合格证与

技术说明书，确保各项指标与招标文件技术要求一致，杜绝不合格品流入施工现场。

1）高强灌浆料强度等级严格对标 C35 混凝土标准；

2）密封材料耐候性与粘结强度符合地方环境特征；

3）所有辅材技术参数均通过第三方检测机构验证。

（2）质量检验合格

储备的安装辅材及构件在入库前必须完成全面质量检验，保障每一批次产品均符合质量标准。高强灌浆料将随机抽取样品进行抗压强度测试与凝结时间检测，数据记录归档备查。密封材料将重点检查其外观完整性、包装密封性及有效期，防止因储存不当导致性能下降。对于涉及结构安全的灌浆料，严格执行见证取样送检制度，检测结果合格后方可允许出库使用。所有辅材的出厂合格证、检测报告及原产地证明将随货同行，建立完整的可追溯档案。现场质检员将对每批到货物资进行外观检查与数量复核，发现包装破损或标识不清的产品立即隔离封存。通过多重质量把关措施，实现投入本项目的所有辅材及构件质量可靠，为预制水泥房的安全稳固安装提供坚实保障。

1）入库前完成全项物理力学性能指标复测；

2）关键结构材料执行第三方独立见证检测；

3）建立不合格品隔离与退货快速响应机制。

3、高强灌浆料调配便捷

（1）专业设备支持

配备专业的搅拌、运输及施工设备，保障储备安装辅材的高效调配与精准应用。现场将配置全自动高速搅拌机，保证高强灌浆料与水混合均匀，消除气泡与结块现象，提升灌注质量。电动注浆泵将用于高压注入复杂节点区域，确保钢筋密集区的填充饱满度。专用抹刀、刮板及密封枪等手工工具将按施工人数足额配备，满足不同作业面的操作需求。所有设备在使用前均经过调试校准，保障运行状态稳定可靠。针对鲁山县河湖管护综合基地的特殊地形条件，准备防雨防潮覆盖材料及便携式电源设备，应对突发天气变化对辅材施工的影响。通过先进设备与规范操作流程的结合，大幅提升安装故障处理的效率与质量，缩短非计划停机时间。

1）配置高精度自动搅拌系统实现浆料均匀性；

2）配备多功能电动注浆设备提升注入效率；

3）储备备用电源与防雨设施保障连续作业能力。

（2）人员操作熟练

组建经验丰富且技术娴熟的专业施工队伍，负责储备辅材的调配与安装故障的应急处理。所有操作人员均经过预制水泥房安装专项培训，熟悉 C35 混凝土配套灌浆料的使用方法及密封材料施工工艺。针对双层双向钢筋网区域的特殊处理要求，进行实操演练，保障每位成员掌握正确的注浆技巧与密封手法。现场设立技术负责人，对复杂节点的修补方案进行指导监督，及时解决操作中遇到的技术难题。定期组织技能考核与应急演练，提升团队应对突发状况的快速反应能力。通过理论培训与实战演练相结合的方式，保障施工人员具备独立解决常见安装问题的能力，保障预制水泥房安装的顺利推进。

1）全员持有预制构件安装特种作业操作证；

2）每季度开展一次灌浆与密封工艺专项比武；

3）建立师徒帮带机制加速新员工技能成长。

（二）密封材料满足需求

1、密封材料种类齐全

（1）多种类型可选

储备的密封材料涵盖多种类型，以适应预制水泥房不同部位的功能需求与环境条件。针对墙体与顶板接缝处，将储备高性能聚氨酯密封胶，具有优异的弹性和耐候性；对于顶板阳角放射筋区域，选用改性硅烷密封胶，保障在结构微动下不脱落不开裂。针对地下部分或潮湿环境，储备环氧类密封剂，提供卓越的粘结力与防腐保护。所有密封材料均根据鲁山县当地气候特点进行选型，确保在温差变化大的环境下仍能保持良好性能。此外，还储备有快干型与慢干型两种固化速度的密封材料，可根据施工进度灵活选择。通过丰富的材料种类储备，保障在任何安装场景下都能找到最合适的密封解决方案，提升整体工程质量。

1）聚氨酯密封胶适用于常规墙体与顶板接缝；

2）改性硅烷密封胶专用于阳角放射筋等特殊部位；

3）环氧类密封剂针对潮湿及地下环境提供防护。

（2）适合不同场景

储备的密封材料针对不同施工场景进行了针对性配置，确保在各种复杂环境下均能有效发挥作用。在户外露天安装场景下，储备的材料需具备抗紫外线与耐高低温性能，防止因日照暴晒或冬季严寒导致密封失效。针对室内或半封闭空间，储备低挥发性有机化合物（VOC）

平台投标专用

含量的环保型密封材料，保障作业人员健康。对于夜间赶工或光线不足的场景，储备带有荧光标记的辅助工具与材料，便于识别与操作。针对雨季施工，储备速凝型与防水型双重功能的密封材料，缩短暴露时间减少雨水冲刷风险。通过场景化材料储备策略，实现鲁山县河湖管护综合基地项目在四季变换与不同天气条件下，均能维持高质量的安装效果。

1）户外场景采用抗紫外线耐候型密封材料；

2）室内场景选用低气味环保型密封产品；

3）恶劣天气下启用速凝防水型应急材料。

2、密封材料质量达标

（1）性能指标优良

所有储备密封材料的性能指标均经过严格筛选，实现达到行业领先水平并满足本项目特殊要求。拉伸强度、断裂伸长率及剥离强度等关键指标，均高于国家标准规定的最低限值，保证长期服役下的可靠性。耐水性测试显示，材料在浸泡 7 天后仍保持原有粘结力，适用于河湖管护基地的高湿度环境。耐盐雾腐蚀性能优异，能够有效抵抗空气中氯离子对金属连接件的侵蚀。热稳定性方面，材料在-30℃至 80℃温度区间内不发生脆化或流淌，适应鲁山县四季温差变化。所有性能数据均来自权威检测机构出具的正式报告，真实反映材料实际表现，为预制水泥房的长久安全运行提供坚实保障。

1）拉伸强度与断裂伸长率远超国家标准限值；

2）耐水浸泡 7 天后粘结力保持率超过 95%；

3）宽温域适应性实现极端气候下性能稳定。

（2）适应环境变化

储备的密封材料具备卓越的环境适应性，能够从容应对鲁山县河湖管护综合基地多变的气候条件。材料配方中添加了抗老化助剂，有效延缓紫外线照射导致的性能衰减，延长使用寿命。针对季节性温差变化，材料的热膨胀系数经过精确计算，保障在冬夏交替时不会产生过大应力破坏密封层。在降雨频繁的季节，材料表面的憎水特性可迅速排出积水，防止水分渗透至内部结构。面对风沙侵袭，材料表面形成的致密保护膜可有效阻挡颗粒物侵入接缝内部。通过多层次的防护设计，确保储备的密封材料在各种环境挑战下均能保持稳定的密封性能，为预制水泥房提供持久可靠的防护屏障。

1）添加抗老化成分抵御紫外线长期照射影响；

2）热膨胀系数匹配结构变形避免应力破坏；

3）表面憎水处理防止雨水渗透与风沙侵入。

3、密封材料供应及时

（1）库存管理高效

建立科学高效的库存管理体系，实现储备安装辅材及构件的数量准确、状态良好、调拨及时。采用信息化管理系统对每种材料的入库、出库、盘点进行全程记录，实现数据实时共享与动态更新。设定安全库存预警线，当某种辅材存量低于最低阈值时，系统自动触发补货提醒，避免断供风险。针对不同季节的施工特点，提前调整各类材料的储备比例，如雨季增加防水密封材料储备量。实施先进先出原则，优先使用生产日期较早的批次，防止材料过期变质。定期对仓库进行清洁整理，实现存储环境干燥通风，避免受潮霉变。通过精细化管理手段，最大化提升库存周转效率，降低资金占用成本。

1）引入信息化系统实现库存数据实时动态监控；

2）设置多级预警机制确保关键物资不断供；

3）执行先进先出原则防止材料过期浪费。

（2）供应渠道畅通

构建稳定可靠的供应渠道网络，实现储备安装辅材及构件在需要时能够持续稳定获取。与多家知名制造商建立长期战略合作关系，签订保供协议，明确供货优先级与应急响应机制。在鲁山县周边地区设立二级配送中心，缩短物流半径，改善响应速度。针对紧急需求，开通绿色通道，优先安排运输车辆与装卸人力，实现物资在 24 小时内送达现场。定期评估制造商履约能力，淘汰服务不佳的合作方，引入优质新资源。通过多元化供应渠道布局，分散单一来源风险，增强供应链韧性。保持与制造商的密切沟通，及时掌握市场动态与产能情况，提前做好备货计划，实现本项目所需的各类辅材供应无忧。

1）与头部制造商签订长期保供战略合作协议；

2）设立区域二级配送中心缩短物流响应时间；

3）建立制造商动态评估机制优化合作资源。

四、量化安装处理时限

（一）远程指导 1 小时内

1、故障初步判断

接到鲁山县河湖管护综合基地预制水泥房安装异常报告后，立即启动远程诊断机制。技术人员将依据《建筑结构制图标准》

（GB/T50105-2010）及相关施工验收规范，通过视频连线指导现场人员核查 C35 混凝土墙体与顶板连接处的钢筋绑扎情况。重点排查双层双向 C10@200 剪力墙钢筋及构造柱钢筋是否存在错位、遗漏或规格不符现象，同时确认顶板阳角放射筋是否按设计要求增设。若发现尺寸偏差超过允许范围，将立即锁定问题根源并判定为结构性隐患；若仅为临时性操作失误，则制定即时修正方案。此阶段核心在于利用远程技术优势，在 1 小时内完成对故障性质的精准定性，避免盲目进场造成工期延误。

2、提供临时方案

基于故障初步判断的结论，针对可能出现的预制构件吊装困难或局部拼接不严密问题，立即制定并下发临时处置预案。该方案将明确在等待专业人员到场前的应急加固措施，包括使用专用支撑架固定倾斜墙体、采用高强度砂浆临时填补缝隙等具体操作步骤。所有临时措施均严格遵循国家现行施工技术标准，保障在 45 日历天供货及安装期内不影响整体结构安全。预案中将详细规定临时设施的拆除时机与标准，严禁使用不符合环保要求的材料进行封堵。建立实时信息反馈通道，要求现场人员每 30 分钟汇报一次临时措施实施效果，直至专业团队抵达现场接手处理，确保项目进度不受阻断。

3、明确后续措施

完成临时管控与远程指导后，立即启动正式修复流程的准备工作。后续措施将涵盖从人员调配、物资运输到现场作业的全链条部署，实现所有行动紧扣鲁山县河务事务服务中心的交付时间节点。针对 C35 混凝土预制房的特殊性，提前协调合格制造商准备备用构件，以应对可能存在的损坏替换需求。梳理现场剩余工程量，重新计算关键路径上的时间窗口，优化后续施工班组的人员配置与作业顺序。所有后续措施均经过内部三级审核，实现符合招标文件关于质量合格及质保期 5 年的严苛要求，杜绝因赶工导致的质量隐患，保障项目最终顺利通过验收交付。

（二）到场处理 4 小时内

1、快速组织人员

为实现 4 小时内抵达鲁山县河湖管护综合基地现场，立即组建由资深工程师领衔的专项抢修突击队。该队伍将整合采购、物流、技术及售后等多部门资源，实行扁平化指挥调度，确保指令直达一线作业人员。人员选拔标准严格限定为具备预制装配式建筑安装经验且熟悉

C35 混凝土特性的专业人员，杜绝无证上岗。一旦接到出发指令，所有成员必须在 30 分钟内完成装备穿戴与车辆集结，随即奔赴项目指定地点。整个响应过程将全程记录留痕，作为履约考核的重要依据，确保在突发状况下能够迅速形成战斗力，最大限度压缩非生产性耗时。

1）突击队长负责统筹现场决策与资源协调，直接对接采购人代表。

2）技术骨干携带专用检测仪器与维修工具，负责故障点的精准定位与修复指导。

3）物流专员负责随行物资的快速补给与旧件回收，确保现场物料流转顺畅。

4）安全员全程监控作业环境风险，严格执行高空作业与吊装作业的安全操作规程。

2、携带必要物资

随车携带的物资清单经过精密测算，完全覆盖预制水泥房安装过程中可能遇到的各类常规故障与突发状况。物资储备包含足量的 C35 混凝土修补料、符合设计要求的 C10 钢筋网片、专用高强螺栓以及顶板阳角放射筋补充件，保障无需二次调货即可独立完成修复。所有携带设备均经过出厂前校验，包括激光测距仪、水平仪及扭矩扳手，保证测量数据与紧固力矩的准确性。还配备应急照明灯具、防雨防尘罩及必要的个人防护装备，以适应鲁山县当地复杂多变的气候条件。物资装车环节实行双人复核制度，核对清单与实际装载物的一致性，防止遗漏关键配件影响抢修进度。

3、现场全面排查

抵达鲁山县河湖管护综合基地后，立即对 16 间 7.6 米长及 20 间 6 米长的预制水泥房展开地毯式排查。排查工作聚焦于墙体垂直度、顶板平整度及钢筋保护层厚度等关键指标，严格对照《建筑结构制图标准》（GB/T50105-2010）进行逐项核验。重点检查双层双向钢筋网的间距是否符合 C10@200 或 C10@150 的设计参数，确认构造柱与剪力墙的搭接长度是否满足规范要求。对于发现的任何细微裂缝或节点松动，立即标记位置并拍照留存，建立详细的故障台账。排查过程坚持“零容忍”原则，凡是不符合质量标准的部位，一律纳入强制整改范围，实现所有预制构件在安装后的初始状态达到最优水平，为后续长期稳定运行奠定基础。

（三）修复完成 24 小时内

1、制定修复方案

依据现场全面排查形成的故障台账，结合预制水泥房的结构特点与现场实际工况，制定科学严谨的专项修复方案。方案内容涵盖故障成因分析、修复工艺选择、所需材料规格、预计工时安排及质量控制点设置等核心要素。针对 C35 混凝土墙体的破损，确定采用高强灌浆料进行填补并植筋加固的具体工艺流程；针对顶板钢筋缺失问题，明确放射筋的焊接方法与锚固深度。方案编制过程充分考量鲁山县当地气候因素对混凝土凝固的影响，合理调整养护时间与温度控制措施。所有技术参数均严格引用国家标准，保障修复后的结构性能不低于原设计要求，并通过内部专家组的评审论证，获得实施许可后方可执行。

2、高效实施修复

修复方案的执行过程实行全过程闭环管理，保障 24 小时内完成所有既定修复任务。作业人员严格按照工艺卡片进行操作，对每一道工序进行实时记录与签字确认，杜绝随意简化步骤或跳过关键控制点。对于涉及混凝土浇筑与钢筋绑扎的作业，安排专人旁站监督，实现材料配比准确、振捣密实、钢筋位置无误。建立动态进度看板，每小时更新修复进度百分比，及时发现并解决实施过程中的瓶颈问题。若遇不可抗力导致进度滞后，立即启动备选作业班组进行增援，实现总工期控制在 45 日历天范围内，不因个别故障点而影响整体交付节点，实现高效精准的故障消除。

1）第一组人员负责受损墙体的清理与基面处理，确保新旧混凝土结合牢固。

2）第二组人员负责钢筋网的重新铺设与焊接，严格把控钢筋间距与搭接长度。

3）第三组人员负责混凝土的浇筑与振捣，实现密实度达到 C35 标号要求。

4）第四组人员负责表面收光与初期养护，防止出现干缩裂缝影响外观与强度。

3、严格验收确认

修复工作完成后，立即启动严格的内部验收程序，保障各项指标完全达标后方可向采购人移交。验收内容涵盖外观检查、尺寸复测、强度回弹试验及资料归档等多个维度，所有数据必须真实可靠且可追溯。重点验证修复区域的混凝土强度是否达到 C35 设计值，钢筋保护

层厚度是否满足耐久性要求，顶板阳角放射筋是否按图施工到位。验收过程邀请第三方检测机构参与见证，实现结果的公正性与权威性。验收合格后，整理全套修复记录、检测报告及影像资料，形成完整的竣工档案备查。只有当所有验收项均签署合格意见，该故障处理流程才算正式关闭，实现交付给鲁山县河务事务服务中心的每一间预制水泥房均符合 5 年免费质保期的承诺标准。

1）外观检查确认墙面平整无裂缝，色泽均匀一致，无明显缺陷痕迹。

2）尺寸复测核实长宽高及对角线误差均在规范允许偏差范围内。

3）强度回弹试验抽样检测混凝土抗压强度，数据需全部高于设计标准值。

4）资料归档保障所有检验报告、施工日志及隐蔽工程验收单齐全完整。

五、制定安装故障处理流程

（一）故障暂停保障安全

1、及时停止作业

在预制水泥房安装过程中，若发现吊装设备异常、构件结构损伤或现场环境突发变化等安全隐患，立即启动紧急熔断机制，强制暂停所有施工作业活动。现场管理人员需第一时间下达停工指令，切断相关电源并锁定起重机械，防止事故范围扩大。作业人员须迅速撤离至安全区域，严禁在未确认安全状态前进行任何操作。该措施旨在彻底阻断风险传导路径，为后续原因排查与方案调整争取宝贵时间，确保鲁山县河湖管护综合基地改造维护项目第二标段施工过程绝对安全可控。

2、设置安全警示

作业暂停后，在故障发生区域及受影响周边范围迅速布设标准化安全警示设施，构建物理隔离防护圈。

1）距离故障点 5 米范围内拉设红白相间警戒带，明确标示禁止入内区域；

2）竖立醒目反光警示牌，注明“安装故障”“正在处理”“严禁靠近”等关键信息；

3）安排专职安全员在警戒区入口全天候值守，严格管控人员车辆进出；

4）夜间作业时增设频闪警示灯，保障视线不良条件下警示效果

平顶山市公共资源交易平台投标专用 B32985D8E5F4AB7B2D02AB83086BC

依然显著。上述措施能有效隔离危险源，保障非作业人员安全，同时为专业团队开展故障诊断提供无干扰作业环境。

（二）原因排查准确分析

1、组织专业排查

故障区域隔离完成后，立即组建由技术负责人牵头、结构工程师与安装班组长共同参与的专业排查小组，对预制水泥房安装全过程进行系统性复盘。排查工作将覆盖吊装设备运行参数复核、构件连接节点检查、基础沉降观测记录调取以及施工日志比对分析等多个维度。排查人员需携带专用检测仪器，对 C35 混凝土墙体、双层双向钢筋布置等关键部位进行实地勘测。通过多环节交叉验证，精准定位导致安装中断的根本原因，为制定针对性整改方案提供详实数据支撑，实现后续修复工作有的放矢。

2、准确分析原因

基于现场勘查数据与历史施工记录，对故障成因进行多维度深度剖析，区分设备故障、人为操作失误、材料缺陷或环境因素等不同类型。针对预制水泥房规格尺寸偏差问题，将重点核查 7.6 米长 4 米宽 3.3 米高构件的运输变形情况，针对 6 米长 3 米宽 3.3 米高构件安装困难情形，深入分析基础预埋件精度是否达标。分析过程将严格对照《建筑结构制图标准》（GB/T50105-2010）及相关验收规范，排除主观臆断，确保结论客观准确。最终形成的分析报告将明确责任归属与技术改进方向，为方案调整提供科学依据。

（三）方案调整优化施工

1、制定调整方案

根据故障原因分析结果，编制详细的安装故障整改技术方案，明确具体修复措施、所需资源投入及预期完成时限。方案内容涵盖重新校正构件位置、加固薄弱连接节点、更换受损配件或调整吊装工艺等具体操作指引。对于涉及 C35 混凝土墙体强度不足的情况，提出专项补强措施；对于钢筋间距偏差问题，将制定精确调整步骤。方案编制过程将充分考量 45 日历天供货及安装期的整体进度要求，确保整改措施不影响项目总体交付节点，同时满足质量合格标准及环保节能相关要求。

2、优化施工安排

最大限度降低故障处理对工期的影响，将对剩余预制水泥房的安装计划进行动态优化调整。

1）重新编排 16 间 7.6 米规格与 20 间 6 米规格构件的安装顺序，优先处理受故障影响较小的区域；

2）调配备用吊装设备与熟练安装班组，形成多作业面平行施工能力；

3）建立小时级进度监控机制，实时跟踪整改进度并及时纠偏；

4）预留机动时间应对可能出现的二次突发状况。通过科学调度与资源重组，确保在保障质量安全的前提下，按期完成鲁山县河湖管护综合基地改造维护项目的全部安装任务。

（四）重新安装保障质量

1、严格按方案施工

整改方案经审批确认后，所有施工人员必须严格遵循既定工艺流程与技术标准执行修复作业，严禁擅自变更操作步骤或简化质量控制环节。对于预制水泥房墙体与顶板的 C35 混凝土浇筑、剪力墙与构造柱的双层双向 C10@200 钢筋绑扎、顶板放射筋增设等关键工序，实施全过程旁站监督。施工期间将定期核对构件尺寸偏差是否在允许范围内，实现 7.6 米×4 米×3.3 米及 6 米×3 米×3.3 米两种规格产品均符合设计要求。所有操作记录将实时归档，形成可追溯的质量管理闭环，杜绝因赶工期而牺牲质量的现象发生。

2、增强质量监控

故障修复施工过程中，建立三级质量监控体系，从班组自检、互检到项目部专检层层把关。每完成一道关键工序，如钢筋绑扎成型、模板支设固定或混凝土浇筑振捣，均需由质检员签字确认后方可进入下一环节。针对预制水泥房特有的阳角放射筋加密区、双层双向钢筋网片搭接长度等易错点，实施重点抽查。邀请监理单位参与关键节点验收，实现整改后的构件在结构安全性、外观完整性及功能适用性方面全面达标，满足本项目合格质量标准及 5 年免费质保期承诺。

（五）验收确认保证效果

1、全面检查验收

故障修复及后续安装工作全部完成后，组织由建设单位、监理单位、设计单位及施工单位共同参与的联合验收小组，对预制水泥房进行全面质量检查。

1）核对 16 间 7.6 米规格与 20 间 6 米规格构件的数量、尺寸及外观质量是否符合合同清单要求；

2）查验 C35 混凝土强度检测报告、钢筋隐蔽工程验收记录等关

键技术资料是否齐全有效；

3）测试门窗启闭灵活性、防水密封性能及内部空间使用功能是否达到设计预期；

4）确认产品装箱清单、用户手册、原厂保修卡等交付资料是否完整移交。只有通过全部验收项，方可签署竣工验收文件。

2、确认验收效果

联合验收通过后，将正式确认故障应急处理方案的实施效果，标志着鲁山县河湖管护综合基地改造维护项目第二标段预制水泥房安装质量达到合格标准。验收结论将作为项目结算及质保期起算的重要依据，保障采购人权益得到充分保障。同时，总结本次故障处理经验教训，形成典型案例库用于后续类似项目的风险预防。所有整改记录、验收报告及影像资料将按规定归档保存，以备日后查询审计。至此，从故障发现到最终验收的完整闭环管理圆满完成，为项目顺利交付奠定坚实基础。

六、配套安装工期补救方案

（一）增派安装班组赶工

1、班组人员调配

（1）人员快速调集

针对鲁山县河湖管护综合基地改造维护项目第二标段预制水泥房安装工期紧张状况，立即启动应急人力资源调配机制。依据 45 日历天供货及安装期的刚性约束，从公司储备库中紧急抽调具备同类预制构件施工经验的熟练作业人员，实现在接到赶工指令后 24 小时内完成人员集结并抵达现场。所调集班组将严格遵循原招标文件关于中小企业采购及分包限制要求，由同类型中型企业统一组织，杜绝违规分包行为。人员选拔过程将重点考核对 C35 混凝土结构及双层双向钢筋绑扎工艺的实操能力，确保新进场人员无需二次培训即可直接投入作业。通过建立动态人员补充池，保证在遭遇突发天气或人员流动时，现场施工力量始终维持在饱和状态，为后续工序的连续开展奠定坚实的人力基础。

（2）人员合理分工

基于预制水泥房 16 间 7.6 米规格与 20 间 6 米规格的不同尺寸特征，实施精细化的人员岗位划分策略。作业团队将被拆分为结构吊装组、钢筋绑扎组、模板校正组及混凝土浇筑辅助组四个专业小组，各组实行定岗定责管理。结构吊装组专门负责大型预制构件的垂直运输

与定位，配备专职信号指挥员以实现操作安全；钢筋绑扎组则专注于剪力墙及构造柱的双层双向 C10@200 钢筋网片铺设，严格控制间距偏差。混凝土浇筑辅助组负责顶板阳角放射筋的加密处理及 C35 混凝土的布料振捣，保障结构强度达标。各小组之间建立无缝衔接机制，前道工序验收合格后立即移交下一道工序，避免因工序等待造成的人工窝工现象，从而最大化提升整体施工效率。

2、班组培训指导

（1）技术规范培训

保障所有参建人员准确掌握《建筑结构制图标准》（GB/T50105-2010）及本项目特定的技术参数要求，在进场后立即组织专项技术交底培训。培训内容将深度聚焦于 C35 混凝土配合比控制要点、双层双向钢筋网的搭接长度规范以及顶板阳角放射筋的具体布置形式。培训过程中将重点剖析预制水泥房墙体与顶板的连接节点构造，明确不同规格型号（7.6m×4m×3.3m 与 6m×3m×3.3m）在施工细节上的差异化处理措施。所有参训人员必须通过书面理论与现场模拟双重考核，成绩不合格者严禁上岗作业。通过系统化的规范学习，使每位作业人员能够精准理解设计意图，从源头上消除因技术理解偏差导致的返工风险，保障工程质量一次性验收合格。

（2）现场实操指导

技术理论培训结束后，立即安排资深技师深入鲁山县河湖管护综合基地施工现场进行一对一实操带教。指导过程将严格对照国家标准及招标文件中的通用技术标准要求，对钢筋绑扎的松紧度、混凝土浇筑的密实度以及构件安装的垂直度进行实时纠偏。针对预制水泥房安装过程中可能出现的尺寸误差问题，现场指导人员将采用激光测距仪等精密仪器进行即时复核，保障每一处施工细节均符合 C35 混凝土结构强度及抗震构造要求。实操指导将覆盖从基础找平到顶板封闭的全流程，重点强化对特殊部位如阳角放射筋处理的动作规范性。通过高频次的现场示范与纠正，迅速提升作业人员的实操技能水平，实现赶工期间施工质量不降、标准不低。

3、班组工作协调

（1）与原班组协作

实施赶工方案过程中，与前期已介入的基础施工班组建立紧密的协同作业机制，实现工序交接顺畅无断档。双方将每日召开现场协调会，共同确认当日施工进度计划与次日资源需求，及时解决交叉作业

中的场地冲突与安全隐患。对于涉及预制水泥房基础的隐蔽工程，联合进行联合验收，实现数据真实可靠，避免后期整改延误工期。协作过程中将严格执行安全生产责任制，明确各自的安全管理边界，防止因沟通不畅引发的安全事故。通过建立信息共享平台，实时同步材料进场情况与设备运行状态，实现资源的最优配置。这种高效的协作模式将有效缩短非生产性时间，为按期完成 45 天安装期提供强有力的组织保障。

（2）物资供应协调

保障赶工期间物资供应的及时性与准确性，建立以现场需求为导向的动态物流调度体系。物资部门将根据每日实际消耗量，提前锁定 C35 混凝土制造商及钢筋原材料货源，确保关键材料零库存积压且不断供。针对预制水泥房所需的专用配件及备品备件，将直接从厂家仓库调拨，利用专车直运至鲁山县河湖管护综合基地，缩短中间流转环节。设立专门的物资验收小组，对进场材料进行严格的质量检验，保障所有物资均符合国家标准及招标文件规定的技术参数。通过优化仓储布局，实现材料分类存放与快速领用，减少现场搬运距离。这种精准的物资保障机制将彻底消除因缺料停工的风险，确保施工进度按计划高效推进。

（二）延长工作时间保障

1、时间规划安排

（1）每日延长时长

为抢抓 45 日历天的有限工期，将在正常工作日基础上科学安排每日作业时间，实施弹性工作制。根据现场实际进度需求，每日作业时间将适当延长，保障在非高温时段充分利用 daylight 资源进行户外施工。夜间施工将严格控制噪音排放，避免扰民，同时增强照明设施投入，保障夜间作业安全可视度。每日延长工时将严格控制在法律法规允许的范围内，并合理安排轮班休息，防止疲劳作业引发质量事故。通过精细化的时间管理，有效压缩单件预制房的平均安装耗时，从而在总工期不变的前提下大幅提升日产出量。这种时间维度的优化策略是应对工期紧迫挑战的关键举措之一。

（2）阶段性时间安排

针对预制水泥房 16 间大规格与 20 间小规格的混合安装任务，制定分阶段、分区域的详细施工进度计划。第一阶段集中力量完成基础验收与第一批次构件吊装，第二阶段全面展开剩余构件的安装与细部

处理，第三阶段进行整体调试与竣工验收准备。每个阶段均设定明确的里程碑节点，并预留一定的缓冲时间以应对不可预见的突发状况。进度计划将细化到小时级别，明确每个班组在每个时间段内的具体工作任务与交付标准。通过倒排工期、挂图作战的方式，实时跟踪计划执行情况，一旦发现滞后立即启动纠偏措施。这种阶梯式的推进节奏将保障整个项目在45天内有条不紊地完成所有安装任务。

2、人员保障措施

（1）人员休息安排

实施高强度赶工模式的同时，充分关注作业人员的身体健康与休息权益，制定科学的轮休制度。现场将设置专门的休息区域，配备必要的防暑降温或防寒保暖设施，保障人员在间歇期能够得到充分恢复。休息时间将严格按照国家劳动保护相关规定执行，避免连续长时间作业导致的身心疲惫。对于夜间加班人员，提供充足的夜餐补给与交通接送服务，解决其后顾之忧。通过人性化的关怀措施，保持队伍高昂的士气与充沛的精力，实现持续作战能力。合理的休息安排不仅是对员工权益的保障，更是维持高质量施工产出的必要条件，有助于降低因疲劳作业造成的质量隐患。

（2）人员激励机制

激发全体参建人员的积极性与主动性，建立一套公平、透明且具有吸引力的绩效考核与奖励机制。奖励标准将直接与工程进度、质量合格率及安全零事故指标挂钩，实行多劳多得、优绩优酬的原则。对于在赶工期间表现突出、提前完成任务或发现重大质量隐患的班组及个人，给予即时现金奖励或荣誉表彰。设立专项攻坚基金，用于奖励在极端天气或复杂工况下仍坚持高标准作业的团队成员。通过正向激励手段，营造比学赶超的良好工作氛围，促使每一位员工自觉提升工作效率与质量意识。这种激励机制将成为推动项目按期优质完工的重要动力源泉。

3、安全保障措施

（1）工作环境安全

加快施工进度的同时，始终将鲁山县河湖管护综合基地的现场环境安全放在首位，构建全方位的安全防护体系。作业区域将设置明显的警示标识与安全隔离带，严禁无关人员进入危险作业区。针对预制构件吊装作业，划定专门的警戒范围，并安排专人全程监护，确保起重机械运行平稳。地面湿滑或泥泞路段将及时进行硬化处理或铺设防

滑垫，防止人员滑倒摔伤。增强对临时用电线路的巡查与维护，杜绝私拉乱接现象，保障施工用电安全。通过持续改善作业环境，消除各类潜在安全隐患，为赶工任务的顺利实施创造一个安全、有序的施工空间。

（2）人员安全防护

所有进入施工现场的人员必须严格穿戴符合国家标准的个人防护装备，包括安全帽、反光背心、防滑鞋及高空作业安全带等。高处作业时，必须系挂双钩安全带，并确保挂在牢固可靠的锚点上，严禁违章冒险作业。针对钢筋加工与混凝土浇筑等特定工种，配备专用的防护手套、护目镜及防尘口罩，防止物理伤害与粉尘吸入。定期组织安全教育培训与应急演练，提升全员的安全意识与自救互救能力。现场安全员将全天候巡查，对任何未佩戴防护用品或违章操作的行为立即制止并严肃处理。通过严格的个人防护措施，构筑起最后一道安全防线，实现每一位建设者的生命安全与健康不受侵害。

七、建立安装故障复盘机制

（一）优化技术交底内容

1、明确技术要点

（1）强调参数规范

针对预制水泥房墙体与顶板施工，C35 混凝土标号将作为核心控制指标严格执行，确保结构强度完全满足设计文件要求。双层双向 C10@200 的剪力墙及构造柱钢筋布置密度，在现场安装前完成专项复核，杜绝因规格偏差导致的承载力不足风险。顶板区域采用的双层双向 C10@150 配筋方案，必须严格对照图纸进行绑扎定位，防止间距过大影响整体刚度。放射筋在顶板阳角处的增设措施，作为关键质量控制点纳入日常巡检范围，保障应力集中区域得到充分加固，从而保障鲁山县河湖管护综合基地内预制构件的整体安全性与耐久性。

（2）解释技术原理

预制水泥房的结构稳定性依赖于钢筋骨架与混凝土基体的协同受力机制，通过科学的配筋设计实现荷载的有效传递。放射筋在顶板阳角的设置，旨在解决传统直角连接处易产生的应力集中裂缝问题，提升节点抗裂性能。双层双向配筋体系能够形成三维空间网格，有效抵抗来自不同方向的风荷载及地震作用力，确保建筑主体在复杂环境下的安全运行。C35 混凝土的高强特性为整个预制单元提供了坚实的承载基础，配合严格的施工工艺，可最大程度减少后期维护成本。

1）严格控制钢筋保护层厚度，防止因锈蚀导致结构截面削弱；

2）确保混凝土浇筑密实度，避免内部出现蜂窝麻面等质量缺陷；

3）强化阳角放射筋的锚固长度，保证力流顺畅传递至主体结构。

2、更新安装流程

（1）简化操作步骤

安装作业流程将经过优化重组，剔除冗余环节以提升鲁山县河湖管护综合基地内的施工效率。预制构件的吊装、就位、校正与固定四个核心步骤将被标准化，减少现场临时决策带来的不确定性。各工序之间的衔接时间将压缩至最短，避免因等待造成的工期延误或成品损坏风险。操作人员只需依据既定的标准作业指导书执行动作，无需频繁查阅复杂的技术文档，从而降低人为失误概率。通过简化操作路径，现场管理难度显著降低，资源调配更加灵活，能够保障 45 日历天的供货及安装期目标顺利达成，同时保障工程质量始终处于受控状态。

（2）强化检查环节

质量检验工作将贯穿预制水泥房安装的全过程，从进场验收直至最终交付，每个节点均设立独立的核查关口。钢筋规格、间距及焊接质量将在隐蔽工程覆盖前完成百分百检查，实现符合《建筑结构制图标准》及相关规范要求。混凝土构件的尺寸偏差、外观缺陷及强度检测报告将实行一票否决制，不合格产品严禁进入施工现场。安装过程中的垂直度、水平度及接缝严密性将采用专业仪器实时监测，数据异常立即启动整改程序。这种高频次、全覆盖的检查机制，能够有效识别并消除潜在隐患，为项目提供坚实的质量保障，确保交付成果达到合格标准。

3、加大案例分析

（1）分析典型案例

针对过往类似预制装配式建筑项目中常见的安装故障，建立详细的案例库并进行深度复盘，提炼出具有普适性的预防策略。重点分析钢筋绑扎不牢、混凝土振捣不实、构件拼接缝隙过大等典型问题，剖析其产生原因及后果，形成针对性的解决方案。通过对历史数据的挖掘，识别出高风险作业环节，提前制定防控措施，避免同类问题在本项目中重复发生。案例分析结果将直接转化为培训教材和现场交底内容，提升全体参建人员的质量意识与操作技能。

1）钢筋搭接长度不足导致的结构薄弱环节；

2）混凝土养护不到位引发的早期开裂现象；

3）吊装过程中因碰撞造成的构件表面损伤。

（2）开展讨论交流

定期组织技术骨干与一线作业人员召开质量分析会，就预制水泥房安装过程中遇到的疑难问题进行深入研讨。会议将聚焦于现场实际工况与理论设计的差异，探讨最优化的施工路径与工艺改进措施，集思广益解决技术瓶颈。通过跨部门、跨层级的沟通协作，打破信息壁垒，确保技术方案能够准确传达至每一个执行终端。讨论成果将形成书面纪要并归档，作为后续施工的重要参考依据，促进经验知识的沉淀与传承。这种开放互动的交流氛围，有助于及时发现并纠正执行偏差，推动项目质量管理工作持续改进，确保鲁山县河湖管护综合基地改造维护项目顺利推进。

（二）强化顶板放射筋安装

1、提升安装工艺

（1）规范操作流程

所有涉及预制水泥房安装的作业行为，都将严格遵循预先制定的标准化操作规程，杜绝随意性与盲目性。从构件卸车、堆放、吊运到最终就位，每个环节的操作动作、工具使用及安全注意事项均有明确规定。操作人员必须经过专项培训并考核合格后，方可上岗从事相关作业，保障具备对应的专业技能与安全意识。现场管理人员将对操作流程的执行情况进行全程监督，发现违规操作立即制止并责令整改。通过规范化管理，有效降低人为因素对工程质量的影响，提升施工过程的可控性与可追溯性，为项目按期优质交付奠定基础。

1）明确构件吊装前的检查清单，确认无破损变形后方可起吊；

2）规定就位后的临时支撑设置要求，防止倾覆事故发生；

3）细化接缝处理工艺标准，保障防水密封效果达标。

（2）使用专业工具

为实现预制水泥房安装的精度与效率，将全面配备并使用符合国家标准的专业测量与施工机具。激光水准仪、全站仪等高精度测量设备将用于构件的定位放线与垂直度检测，消除人工目测带来的误差。专用吊装索具、夹具及调整工具将根据构件重量与形状定制，保障吊装过程平稳安全，避免对成品造成损伤。电动扳手、切割机及焊接设备等动力工具将定期维护保养，确保其性能稳定可靠，满足高强度作业需求。专业工具的引入，不仅提升了施工效率，更大幅提升了工程质量控制的精准度，为鲁山县河湖管护综合基地内预制建筑的快速建

平顶山市公共资源交易中心投标专用

成提供强有力的技术支撑。

2、加大质量监督

（1）定期检查验收

建立分级分阶段的定期检查验收制度，对预制水泥房的安装质量进行全方位、多层次的管控。每日开工前进行班组自检，重点检查当日作业内容的合规性与安全性；每周由项目部组织专项检查，全面排查质量隐患与进度偏差；每月邀请监理单位及第三方检测机构进行综合评估，确保各项指标符合设计要求。验收记录将详细记载检查时间、部位、发现的问题及整改情况，形成完整的质量档案备查。对于发现的重大质量问题，立即停工整顿，待彻底消除隐患后方可恢复施工。这种常态化的检查验收机制，能够有效防范质量事故的发生，实现项目整体建设水平稳步提升。

1）每日核对构件尺寸与位置偏差，实现符合允许误差范围；

2）每周审查钢筋隐蔽工程资料，验证施工记录的真实性；

3）每月评估混凝土试块强度报告，确认结构强度达标。

（2）建立反馈机制

构建高效灵敏的质量信息反馈渠道，保障现场发现的问题能够迅速上传至管理层并得到及时处理。一线作业人员可通过指定平台或报表系统，即时上报安装过程中遇到的技术难题、材料缺陷或安全隐患。管理层收到反馈后，第一时间组织相关专业人员进行研判，制定切实可行的解决方案并督促落实。反馈信息的处理结果将及时回传至源头，形成闭环管理，防止问题积压或重复发生。通过建立畅通的反馈机制，能够增强全员参与质量管理的积极性，提升项目整体响应速度与问题解决能力，为鲁山县河湖管护综合基地改造维护项目的顺利实施提供有力保障。

3、开展专项培训

（1）理论知识讲解

系统性地向全体参建人员传授预制水泥房相关的结构设计原理、材料性能特点及施工技术规范，夯实理论基础。课程内容涵盖 C35 混凝土配合比设计、钢筋力学性能、抗震构造措施以及《建筑结构制图标准》的核心要点。通过理论讲解，使作业人员深刻理解各项技术参数背后的科学依据，变被动执行为主动把控，提升解决实际问题的能力。培训将采用图文并茂、案例剖析等多种形式，增强学习的趣味性与实效性，实现知识入脑入心。扎实的理论储备，将为后续的实践操

作提供正确指引，减少因认知偏差导致的施工失误，保障项目高质量推进。

（2）实际操作演示

现场搭建模拟作业区，由经验丰富的技术专家进行预制水泥房安装全过程的实操演示，直观展示标准作业手法。演示内容涵盖钢筋绑扎技巧、构件吊装定位、接缝处理工艺及特殊节点（如顶板阳角放射筋）的施工细节。参训人员可在专家指导下进行模仿练习，现场纠正错误动作，熟练掌握关键操作技能。通过“做中学”的模式，将抽象的理论条文转化为具体的肌肉记忆，显著提升一线人员的实操水平。实操演示结束后，进行考核评估，保障每位员工都能独立、规范地完成指定任务，为项目顺利实施提供人才保障。

1）演示钢筋双层双向绑扎的规范手法与间距控制要点；

2）展示顶板阳角放射筋的铺设顺序与锚固长度标准；

3）演练构件吊装过程中的防碰撞措施与精准就位技巧。

八、制定恶劣天气安装预案

（一）风雨天气防护措施

1、暂停安装作业

（1）人员安全撤离

鲁山县河湖管护综合基地遭遇突发恶劣天气时，现场作业人员将立即停止一切吊装与高空作业活动。依据气象预警信息及现场风速监测数据，当风力达到六级或出现暴雨雷电征兆时，所有施工人员将迅速有序撤离至预先设定的安全避险区域。撤离过程中严禁奔跑推搡，必须保持队形整齐，保障每位作业人员均能携带必要的个人防护装备快速转移至室内或坚固的临时避难所。

（2）设备停放固定

针对本项目涉及的预制水泥房安装专用吊车及运输车辆，在接到恶劣天气预警后，立即选择地势平坦且排水良好的区域进行停放。所有移动设备的支腿将被完全伸出并垫设枕木，实现车身稳固不倾斜。对于未固定的小型机具及工具，将集中收纳于防雨集装箱内，并使用高强度绳索对大型设备进行多点绑扎固定，防止因强风导致设备移位、倾倒或滑落，从而避免对现场人员及周边环境造成二次伤害。

2、已安装部分防护

（1）墙体防水覆盖

对于已吊装就位但尚未完成接缝处理的预制水泥房墙体，立即采

取多层防护覆盖措施以防止雨水渗入内部结构。具体执行方案包括：第一层使用加厚塑料薄膜紧贴墙面进行包裹；第二层采用防水帆布对整体外立面进行全覆盖；第三层利用沙袋沿墙根底部进行堆压加固。对预留孔洞及门窗洞口位置增设临时挡水板，确保在持续降雨期间，C35 混凝土墙体及钢筋结构不受侵蚀，保障预制构件的长期耐久性不受影响。

（2）顶板密封防护

针对规格为 7.6 米长和 6 米长的预制水泥房顶板，在恶劣天气来临前将实施严格的密封处理程序。顶板拼接缝隙处将涂抹专用耐候密封胶，并覆盖双层防水油布，油布边缘通过铁丝收紧固定在构造柱上。放射筋密集区域的阳角部位将额外加设一层橡胶垫层，防止尖锐物体刺破防水层。所有防护措施完成后将进行淋水试验验证，确保无渗漏点后方可允许天气转好，保障顶板钢筋网及混凝土强度不受雨水冲刷破坏。

3、材料设备保护

（1）材料防潮存放

本项目所需的水泥、砂石及各类辅材在恶劣天气期间将严格实行离地架空存放策略。所有材料堆放区将提前铺设防潮垫层，并在上方搭建防雨棚架，实现材料始终处于干燥通风状态。特别是用于剪力墙和构造柱的 C10@200 钢筋及 C10@150 顶板钢筋，将全部置于封闭仓库内或加盖多层防水布，防止锈蚀影响结构强度。对于已拆封的密封胶等化学建材，密封保存于恒温干燥柜中，避免因受潮变质导致后续施工质量问题。

（2）设备遮盖固定

施工现场剩余的精密测量仪器及电动工具在停工期间将被统一移至室内库房进行保管。对于无法移入室内的重型机械设备，采用防雨罩进行全封闭遮盖，并用钢丝绳将其底座牢固锚固在地面预埋件上。电气线路接头部分将缠绕防水绝缘胶带并悬空放置，防止雨水倒灌引发短路事故。所有遮盖物需定期巡检，保障无破损、无积水现象，保证复工时设备能立即投入正常运行状态，满足 45 日历天工期要求。

（二）及时复工保障进度

1、复工前检查

（1）结构安全检查

恶劣天气结束恢复施工前，对已安装的预制水泥房结构进行全面

的安全隐患排查与检测工作。重点检查内容包括：墙体垂直度偏差是否超出规范允许范围、顶板与墙体连接节点是否存在松动位移、构造柱钢筋骨架是否发生扭曲变形。

1）检查 C35 混凝土墙体表面是否有裂缝或剥落痕迹；

2）复核双层双向钢筋保护层厚度是否符合设计要求；

3）测试顶板阳角放射筋位置的混凝土密实度；

4）确认所有螺栓连接点紧固力矩是否达标。

（2）材料设备清点

复工前的物资盘点工作将依据原采购清单逐项核对，确保无遗失、无损坏且性能完好。管理人员将联合监理单位对现场剩余预制构件、钢筋材料及辅助配件进行数量清点与质量复检。对于受天气影响可能受损的材料，单独隔离并重新取样送检，合格后方可继续使用。对所有施工机械设备的运行状况进行测试，保障发动机、液压系统及电气控制系统功能正常，杜绝带病作业，保障后续吊装与安装作业的高效推进。

2、人员调配安排

（1）人员数量确定

根据复工后的施工进度计划及剩余工程量，科学测算并重新核定各工种所需的人员配置数量。针对预制水泥房的吊装、校正、灌浆及收尾工序，明确各专业班组的具体人数需求，实现关键岗位人员充足。

1）吊装作业组配置 8 名特证起重工及信号工；

2）结构安装组配置 12 名熟练安装技工；

3）辅助普工组配置 6 名配合搬运人员；

4）质量安全巡查组配置 2 名专职安全员。

（2）人员分工明确

复工首日将召开全员技术交底会议，明确各岗位人员在恶劣天气后的具体职责分工与操作规范。每位作业人员需在班组长带领下，熟悉新的作业流程与安全注意事项，确保责任落实到人。对于涉及高处作业及吊装指挥的关键岗位，指定专人专岗，严禁擅自换人或混岗操作。通过细化分工，实现从材料转运到构件定位的全流程无缝衔接，提升整体施工效率，确保在 45 天工期内高质量完成 16 间大规格及 20 间小规格预制水泥房的安装任务。

3、进度调整优化

（1）进度计划调整

面对恶劣天气造成的工期延误风险，立即启动动态进度计划调整机制，优化后续施工节点安排。通过重新梳理关键路径，压缩非关键工作的时间冗余，实现总工期目标不变。

1）增加夜间施工时段，利用光照条件延长有效作业时间；

2）平行作业改为流水作业，减少工序等待时间；

3）优先抢建受天气影响较大的基础与主体结构部分；

4）协调多班组交叉施工，提升场地利用率。

（2）进度保障措施

保障调整后的进度计划能够顺利落地，采取一系列强有力的组织与技术保障措施。一方面，建立每日进度例会制度，实时跟踪当日任务完成情况并及时纠偏；另一方面，储备充足的备用劳动力与应急资金，以应对可能出现的突发状况。加强与生产厂家的沟通协作，保障预制构件供应及时到位，避免因缺料导致的停工待料。通过精细化管理与资源优化配置，全力保障鲁山县河务事务服务中心河湖管护综合基地改造维护项目的按期交付。

第三节 后期运行故障应急处理

一、建立运行故障监测档案

（一）记录结构开裂情况

1、明确记录内容

针对预制水泥房在鲁山县河湖管护综合基地的后期运行状态，结构开裂情况的记录将包含裂缝的具体位置、形态特征及尺寸数据。墙体与顶板 C35 混凝土区域若出现裂缝，精确测量其长度、宽度及深度数值，并判断裂缝走向是贯穿性还是表面性。双层双向 C10@200 钢筋配置区域的剪力墙构造柱部位，重点记录钢筋锈蚀导致的混凝土保护层剥落情况及其诱发的裂缝形态。放射筋布置的顶板阳角处，详细记录是否存在因应力集中产生的斜向裂纹，并同步拍摄高分辨率现场照片作为影像佐证材料，确保所有记录数据真实可追溯。

2、规范记录频率

建立运行故障监测档案过程中，对结构开裂情况的巡查频次将严格执行分级管理制度，保障隐患发现及时且处置有效。

1）常规巡检阶段，每 7 天进行一次全面外观检查，重点覆盖 16 间长 7.6 米及 20 间长 6 米的预制房屋主体结构，利用专业仪器检测裂缝变化趋势；

2）特殊天气应对阶段，遇暴雨、大风等极端气候后 24 小时内必

须完成专项排查，重点核查顶板阳角及剪力墙连接处的渗水引发的结构性损伤；

3）质保期关键节点，在交付满 1 年、2 年及 3 年时进行深度技术评估，结合 C35 混凝土养护周期特性分析裂缝稳定性，形成阶段性监测报告归档备查。

3、建立记录档案

所有结构开裂监测数据将统一录入电子化运维管理系统，构建全生命周期可追溯的纸质与数字双套档案体系。档案内容涵盖裂缝初始发现时间、位置坐标、测量数据、成因初步分析及后续处理方案执行情况，确保每一项异常都有据可查。对于发现的微小裂缝，连续跟踪记录其扩展速率，直至确认稳定或完成修复；对于严重结构性损伤，则启动应急加固预案并全程记录施工过程参数。档案资料将依照鲁山县河务事务服务中心要求整理装订，包含原始记录表、现场影像资料及第三方检测报告，保障在 5 年免费质保期内随时调阅查验，为后续维护决策提供坚实数据支撑。

（二）跟踪渗水故障问题

1、确定渗水位置

针对预制水泥房可能出现的渗水故障，采用红外热成像仪与湿度探测仪组合手段，精准定位渗漏发生的具体点位。重点排查顶板与墙体交接处、门窗洞口周边以及构造柱根部等易积水区域，特别是标号为 C35 混凝土浇筑质量可能存在薄弱环节的部位。对于 16 间规格 7.6×4×3.3 米及 20 间规格 6×3×3.3 米的房屋，逐间进行淋水试验模拟降雨工况，观察室内墙面、地面是否有湿渍显现，并结合外部雨水流向分析判断进水路径。所有疑似渗漏点均需标记经纬度坐标及相对楼层高度，绘制详细的渗水分布图，为后续针对性修复提供准确依据。

2、分析渗水原因

明确渗水位置后，将从材料性能、施工工艺及环境因素三个维度深入剖析渗漏根源，保障治理措施有的放矢。首先核查 C35 混凝土配合比是否达标，是否存在振捣不实导致的蜂窝麻面或微裂缝，进而引发毛细渗透现象。其次审查双层双向 C10@200 钢筋网片在剪力墙及构造柱中的绑扎间距是否符合设计要求，避免因钢筋密集导致混凝土浇筑不密实而形成渗水通道。最后评估顶板阳角放射筋设置是否合理，是否存在因温度应力收缩产生的结构性裂缝，导致雨水沿裂缝侵入室内。通过综合比对历史气象数据与现场实测结果，排除非结构性因素

干扰，锁定主要致漏机理。

3、跟进处理进度

针对已确诊的渗水问题，制定专项修复方案并严格把控实施进度，确保在承诺工期内彻底消除隐患。修复作业将优先选用与原结构相容性好的堵漏材料，对细微裂缝采用高压注浆工艺填充，对较大孔洞则先清理基面再分层修补抹灰。施工过程中实行旁站监督制度，实时记录注浆压力、材料用量及固化时间等关键参数，确保修复质量符合《建筑结构制图标准》（GB/T50105-2010）及相关验收规范。修复完成后立即进行二次淋水试验验证效果，确认无渗漏后方可撤场。所有处理过程均形成闭环管理台账，定期向相关方通报进展，直至项目整体通过最终验收并移交运维团队。

（三）关注构件松动现象

1、识别松动构件

后期运行监测中，对预制水泥房构件松动现象的识别将采取目测检查与敲击听音相结合的方法，系统排查潜在安全隐患。重点关注的松动部位包括预制墙板与基础连接处、顶板吊挂点、门窗框固定件以及构造柱顶部锚固区域。针对 10 间长 7.6 米和 20 间长 6 米的房屋，逐一检查双层双向 C10@200 钢筋骨架在受力节点处是否存在位移迹象，观察混凝土保护层是否有脱落或错位现象。同时利用激光测距仪复核构件安装尺寸偏差，对比设计图纸判断是否超出允许误差范围。对于存在异响或明显晃动的部位，立即标记并暂停使用，防止事故扩大化影响整体结构安全。

2、评估松动程度

识别出松动构件后，依据国家标准及行业规范对其松动程度进行量化评估，划分风险等级并制定相关处置策略。轻微松动指构件位移量小于 2 毫米且无明显声响，可通过紧固螺栓或补充灌浆料解决；中度松动表现为位移量在 2 至 5 毫米之间，伴随局部混凝土开裂，重新校正位置并加强锚固措施；重度松动则意味着位移超过 5 毫米或结构出现断裂风险，必须立即停止使用并进行紧急加固或更换。评估过程将记录松动方向、幅度、持续时间及伴随症状，结合 C35 混凝土强度检测结果综合判定结构承载能力是否受损。所有评估数据将纳入动态监控数据库，为后续预防性维护提供科学依据。

3、实施加固措施

根据松动程度评估结果，分类实施针对性的加固处理方案，实现

预制水泥房结构恢复至安全运行状态。对于轻微松动问题，采用化学植筋或高强度螺栓进行补强，并在缝隙处注入环氧树脂浆液增强整体性；中度松动需拆除部分装饰层，重新调整构件位置后增设钢支撑或碳纤维布加固，同时修复受损混凝土保护层。重度松动情况下，组织专家论证制定专项加固设计，必要时引入钢结构外框架或增大截面法提升整体刚度。所有加固施工均须由具备对应资质的专业队伍操作，严格执行隐蔽工程验收程序，保障每一道工序质量可控。完工后进行全面荷载测试与振动响应分析，确认结构稳定性满足设计要求后方可重新投入使用。

二、明确售后响应主体

（一）售后人员全天服务

1、明确售后主体

（1）售后工作内容

针对鲁山县河湖管护综合基地预制水泥房改造维护项目，售后工作将涵盖从交付验收至质保期满的全周期服务。所有售后服务活动将严格围绕 16 间 7.6 米规格及 20 间 6 米规格预制房的运行状态展开，重点包括定期巡检、故障排查、零部件更换及技术指导。服务内容不仅包含对 C35 混凝土墙体与钢筋结构的常规检查，还涉及顶板放射筋等关键部位的专项监测，实现结构安全与功能完整。所有服务过程将建立详细台账，记录每次巡检的时间、人员、发现的问题及处理结果，形成可追溯的闭环管理档案。

（2）人员职责定位

售后团队将明确划分技术负责人、现场实施专员及调度协调员三类核心岗位，各自承担特定职责以实现服务高效运转。技术负责人负责制定针对预制水泥房的结构维护方案，审核维修工艺并解决复杂技术难题；现场实施专员直接驻点或快速抵达鲁山县河湖管护综合基地，执行具体的安装复核、部件更换及调试任务；调度协调员则负责统筹物流资源与备件供应，保障响应时效。三类人员将实行 AB 角互补机制，实现在任何突发情况下均有专人即时到位，杜绝因人员缺位导致的服务真空期。

2、提供全天服务

（1）服务不中断

保障鲁山县河务事务服务中心业务连续性，构建全天候不间断服务支撑体系，确保预制水泥房在任何时段均处于可用状态。

1）设立 24 小时值班热线，随时接收关于设备运行异常的报告，保障信息传递零延迟。

2）组建常备应急抢修小组，配备专用车辆与检测仪器，承诺在接到通知后迅速集结待命。

3）建立备件前置库，提前储备 C35 混凝土修补材料、C10 钢筋网片及防水密封件等关键物资，消除等待周期。

（2）紧急情况响应

面对极端天气或突发事故导致的预制水泥房结构受损风险，启动最高级别应急响应程序，优先处置危及设施安全的紧急状况。针对墙体裂缝、顶板渗漏或钢筋锈蚀等可能影响整体稳定性的问题，立即组织专家进行远程诊断并派遣资深工程师赶赴鲁山县河湖管护综合基地现场。应急处置方案将依据《建筑结构制图标准》(GB/T50105-2010)及相关施工规范制定，采取临时加固、紧急封堵等措施防止事态扩大，并在最短时间内恢复设施基本使用功能，最大限度降低对采购人日常工作的影响。

3、快速响应机制

（1）响应时间量化

保障服务效率可衡量与可考核，对各类故障场景设定明确的响应时限标准，并将严格执行以保障项目按期交付后的平稳运行。

1）一般性技术咨询将在 1 小时内给予书面或电话回复，提供准确的操作指引与解决方案建议。

2）需现场处理的故障问题，技术人员承诺在 2 小时内到达鲁山县河湖管护综合基地现场。

3）重大紧急故障将在 30 分钟内完成初步研判并启动应急预案，同时调配最近资源进行支援。

（2）响应时间监督

响应时间的执行情况将纳入内部绩效考核体系，通过数字化手段实现全过程监控与回溯，保障各项承诺不打折扣。每次服务请求将从受理时刻开始计时，系统自动记录派单、出发、到达及完工节点，生成带时间戳的电子工单供随时调阅。对于超时未响应的情况，触发自动预警机制并由管理层介入调查原因，落实责任到人。此外，定期向相关管理部门提交响应时效分析报告，主动接受监督，持续优化服务流程，保障 45 天供货及安装期后的长期运维质量始终处于受控状态。

（二）5 年免费质保保障

1、质保期界定

（1）质保起始时间

本项目预制水泥房的免费质保期起始时间将严格以最终验收合格签字确认之日为基准点进行计算。在鲁山县河湖管护综合基地完成全部 16 间 7.6 米规格及 20 间 6 米规格预制房的安装、调试并通过各方联合验收后，双方将签署正式的竣工验收报告，该报告签署日期即为质保期的法定起算日。此时间节点将作为后续所有质保服务期限计算的唯一依据，保障质保期界定清晰、无争议，避免因时间认定模糊而引发的法律风险或服务纠纷。

（2）质保期限时长

根据采购需求及招标文件规定，本项目的免费质保期将严格锁定为 5 年，自验收合格之日起连续计算。在此期间内，无论因材料缺陷、制造工艺问题还是正常使用损耗导致的任何非人为损坏，均属于质保覆盖范围。这 5 年期限将涵盖整个冬季冻融循环及夏季高温高湿等不利气候条件对预制水泥房性能的影响周期，实现产品在长周期运行中始终保持 C35 混凝土强度达标、钢筋结构稳固及防水防渗功能有效，完全满足鲁山县河务事务服务中心的长期使用需求。

2、免费质保服务

（1）免费维修范围

免费维修范围将全面覆盖预制水泥房主体结构及附属设施的所有功能性部件，旨在消除用户后顾之忧。具体包括 C35 混凝土墙体的开裂修复、剪力墙与构造柱钢筋锈蚀的除锈防腐处理、顶板放射筋区域的渗漏治理以及门窗五金件的正常磨损更换。所有在质保期内出现的因产品质量或安装工艺不当引发的问题，其产生的材料费、人工费、运输费及差旅费均由责任方全额承担。对于涉及结构安全的重大隐患，不惜成本采用原厂配件或同等以上标准材料进行彻底整改，确保修复后的性能不低于原设计指标。

（2）杜绝额外收费

维护采购人的合法权益，严格恪守免费质保承诺，坚决杜绝任何形式的隐形消费或强制收费行为。

1）质保期内所有符合免费维修范围的故障处理，不再另行收取任何费用，包括上门服务费与零件更换费。

2）对于因不可抗力或非我方原因造成的损坏，仅提供有偿维修报价供参考，绝不强制要求采购人接受。

3）严禁以“升级”、“加急”或“特殊处理”为名目变相增加费用，所有服务条款均公开透明，接受采购人随时核查。

3、质保服务承诺

（1）服务质量保障

服务质量保障体系将依托标准化的作业流程与严格的质检机制，实现每一次维修服务都能达到预期效果。所有进场维修人员必须经过专业培训并持证上岗，熟悉预制水泥房的结构特点与维护要点，严格执行标准化施工工艺。维修完成后，由独立的质量监督员进行复检，重点检查修复部位的强度、防水性及外观质量，确保无二次隐患。建立客户满意度回访制度，在每次服务结束后及时收集反馈意见，对不满意的项目进行复盘整改，形成持续改进的良性循环。

（2）承诺严格履行

针对鲁山县河务事务服务中心提出的各项售后要求，把承诺内容转化为具有法律效力的合同义务，并制定详细的履约计划表。所有服务条款将写入正式合同附件，作为验收与付款的重要依据，一旦违约将承担相应的法律责任与经济赔偿。公司将设立专项质保基金，专款专用，保障在5年质保期内资金链不断裂，能够从容应对各类突发维修需求。通过制度约束、资金保障与人员管理三位一体的措施，确保对采购人的每一项承诺都能不折不扣地落实到位，树立诚信可靠的制造商形象。

三、储备维修专用材料工具

（一）防水堵漏剂快速供应

1、优化储备布局

（1）储备点安全性

鲁山县河湖管护综合基地周边已选定具备防潮、防火及防盗功能的专用仓储区域作为应急物资储备点，该场所地面经过硬化处理并设置排水坡度，实现雨季积水无法侵入存储区。储备点内部配置了独立消防报警系统与自动灭火装置，同时安装全天候视频监控系统覆盖所有货物存放区域，防止外部人员非法进入或破坏物资。针对预制水泥房安装所需的特殊工具与修补材料，实行分类上架管理，重型构件置于底层稳固货架，易损化学品单独存放于防爆柜中，避免堆叠倒塌风险。现场还设置了明显的应急通道标识与疏散路线指引，实现突发状况下救援人员能迅速抵达作业面，保障后续维修工作的连续性与安全性。

（2）储备量合理性

依据本项目第二标段16间大规格与20间小规格预制水泥房的总数量，结合C35混凝土结构特性及剪力墙钢筋施工要求，经科学测算确定防水堵漏剂、混凝土修补砂浆等关键耗材的最低安全库存阈值。储备量设定充分考虑了45日历天供货及安装期的时间窗口，预留了至少30%的冗余量以应对现场可能出现的墙体裂缝扩展或局部破损情况，避免因材料短缺导致工期延误。对于放射筋加固所需的特种钢材配件，按单套结构最大消耗量的两倍进行备货，确保在批量更换或紧急抢修时能够即时调用。所有储备物资均建立动态台账，实时记录入库时间与批次信息，确保在质保期5年内随时可追溯，满足鲁山县河务事务服务中心对工程质量与进度的双重管控需求。

2、畅通供应渠道

（1）制造商合作稳定性

与多家具备C35混凝土生产资质及钢筋加工能力的合格制造商签订长期战略合作协议，明确约定在项目实施期间优先保障本项目所需材料的供应优先级。协议条款中详细规定了极端天气或市场波动情况下的保供机制，保障在45天工期内不会出现断供现象，同时承诺提供原厂质量证明文件与检测报告，杜绝假冒伪劣产品流入施工现场。对于防水堵漏剂等化学类修补材料，要求制造商必须具备有效期内的高新技术企业认证，并定期更新产品配方以适应不同气候条件下的固化性能。双方建立了月度沟通会议制度，及时同步生产计划与物流动态，通过信息共享机制降低供应链不确定性，为鲁山县河湖管护综合基地改造维护项目的顺利交付奠定坚实的物质基础。

（2）应急供应预案

针对预制水泥房安装过程中可能发生的结构性损伤或材料缺失风险，制定了分级响应机制，将故障等级划分为一般性渗漏、结构性裂缝及严重破损三类，并对应不同的物资调配流程。一级响应状态下，储备点内常备的修补材料将在2小时内送达鲁山县河湖管护综合基地作业现场，由专业技师携带专用工具立即开展封堵作业。二级响应涉及需从外地调运的特殊规格钢筋或定制构件时，启动备用物流通道，利用高速公路网络实现跨市快速运输，保障48小时内完成补货。三级响应则联动制造商技术团队远程指导，必要时派遣工程师驻场解决复杂技术问题，形成“本地快反+区域支援+厂家兜底”的立体化保障体系，实现项目整体进度不受任何突发因素干扰。

3、快速调配机制

（1）调配程序及时性

建立基于数字化指令的物资调配系统，当现场管理人员发现预制水泥房出现异常时，通过移动终端一键提交需求申请，系统自动匹配最近储备点库存并生成最优配送路径。指令下达后，仓储人员需在15分钟内完成拣货复核，装车环节严格核对规格型号与数量，实现发出的每一批物资均符合C35混凝土配套标准。运输途中采用GPS定位追踪技术，实时监控车辆位置与行驶状态，遇交通拥堵或恶劣天气时自动规划替代路线，保证物资准时抵达鲁山县河湖管护综合基地指定位置。到达现场后，接收方需当场验收并签字确认，整个流程闭环控制在4小时以内，极大提升了应急响应速度与执行效率。

（2）运输保障可靠性

对运输车辆和设备进行定期维护和检查，确保其性能良好。为运输车辆配备必要的防护措施，防止防水堵漏剂在运输过程中发生泄漏、损坏等情况。

（二）混凝土修补砂浆储备

1、精准确定储备量

（1）考虑结构特点

深入研究预制水泥房的墙体、顶板等不同部位的结构特点，以及各部位在不同环境下可能出现的开裂情况。根据这些特点，确定不同类型、不同规格的混凝土修补砂浆的储备量。

（2）结合环境条件

充分考虑鲁山县的气候特点，如气温变化、湿度等因素对预制水泥房结构的影响。结合这些环境条件，预测可能出现的开裂故障几率和规模，进而调整混凝土修补砂浆的储备量。

2、规范存储管理

（1）仓库环境控制

配备温湿度传感器等设备，实时监测仓库内的温湿度情况。根据混凝土修补砂浆的存储要求，及时调整仓库环境，保障温湿度在合适的范围内。

（2）库存盘点检查

制定详细的库存盘点计划，定期对混凝土修补砂浆的数量、质量进行检查。建立盘点记录档案，对发现的问题及时进行处理，实现库存的准确性和可用性。

3、完善补货机制

（1）库存监控预警

设置合理的库存预警值，根据过往使用情况和供应周期，动态调整预警值。利用信息化手段，实时监控库存数量，一旦达到预警值，系统自动发出警报，提醒相关人员及时补货。

（2）补货流程优化

与制造商共同优化补货流程，明确双方在补货过程中的职责和时间节点。简化补货手续，提高补货效率，确保在最短时间内完成补货，避免因缺货影响维修工作。

四、量化运行维修时限

（一）远程响应 1 小时内

1、售后专属服务

针对鲁山县河湖管护综合基地改造维护项目，建立全天候响应机制以实现预制水泥房交付后的稳定运行。所有售后服务请求均通过专线渠道受理，承诺在接到报修信息后一小时内完成远程技术诊断与初步指导。服务团队由具备丰富经验的专业技术人员组成，能够迅速判断故障等级并启动对应预案。针对本项目 45 天供货及安装期的特殊性，提前部署驻点服务人员，确保在质保期五年内提供无缝衔接的技术支持。所有服务记录将被完整归档，作为后续质量追溯的重要依据，保障采购人权益不受损害。

2、故障初步诊断

在接收到故障报告后，技术人员将立即依据 C35 混凝土结构特性及钢筋配置参数进行初步分析。重点核查墙体、顶板是否存在裂缝或变形，以及剪力墙构造柱连接处是否出现异常位移。通过远程视频连线，观察现场实际情况并结合预制构件出厂检测报告进行比对，快速锁定故障原因。若涉及电气或附属设施问题，同步调取相关技术参数进行匹配验证。诊断过程严格遵循建筑结构制图标准及相关施工规范，保障判断结果准确无误，为后续维修方案的制定提供科学依据，避免因误判导致维修延误或成本增加。

3、应急方案提供

基于初步诊断结果，迅速编制针对性的应急处置方案并提交至鲁山县河务事务服务中心审核。方案内容涵盖故障成因分析、具体修复措施、所需材料清单及预计工时安排。针对预制水泥房可能出现的结构性损伤或外观缺陷，明确采用何种加固工艺或替换部件。若遇紧急

安全隐患，将优先采取临时支撑或隔离措施防止事态扩大。所有应急措施均经过内部技术论证，实现符合国家安全标准及项目设计要求。方案一经确认，即刻调动资源进入实施阶段，最大限度缩短停机时间，保障基地日常管护工作正常开展。

（二）到场维修 6 小时内

1、人员物资调配

实现六小时内抵达鲁山县河湖管护综合基地现场，将预先规划最优调度路线并储备充足抢修物资。专业维修队伍分为若干小组，每组配备携带常用备件的工具箱及便携式检测设备，随时待命出发。针对 C35 混凝土修补所需的专用砂浆、钢筋网片等材料，将在公司中心仓库提前备货，保障随叫随到。协调运输车辆保障重型设备与材料的快速转运，避免路途拥堵影响时效。所有参与人员均持有相应资质证书，熟悉预制构件安装规范，确保到达现场后立即投入作业，不因人员资质或物资短缺造成延误。

2、交通路线规划

从出发地至鲁山县河湖管护综合基地的运输路径已进行实地勘测与模拟推演，确定多条备选通行方案以应对突发路况。主要干线采用高速公路连接，避开施工繁忙路段，保障车辆在最短时间内抵达项目所在地。针对基地周边道路狭窄或限高情况，提前安排小型化作业车辆进行接驳转运。气象部门数据被纳入行程监控体系，遇恶劣天气将自动触发备用路线切换机制。路线规划充分考虑了夜间行车安全因素，实现维修团队在任何时段均能高效抵达现场，为后续故障修复争取宝贵时间。

3、现场安全保障

进入鲁山县河湖管护综合基地施工现场前，所有作业人员必须接受专项安全培训并穿戴全套防护装备。作业区域将设置明显的警示标识与围挡，防止无关人员误入造成意外事故。针对预制水泥房吊装、切割等高风险环节，严格执行操作规程并安排专人监护。用电设备需经绝缘检测合格后方可接入临时电源，杜绝漏电隐患。现场消防器材配备齐全且处于有效期内，应急疏散通道保持畅通无阻。所有安全措施落实情况将纳入每日班前检查清单，确保维修全过程零事故，保障人员生命安全与工程实体完好。

（三）修复完成 48 小时内

1、故障详细排查

抵达现场并完成初步处置后，对故障点进行深度拆解与全方位检测，彻底查明根本原因。具体排查工作包括：

1）使用超声波检测仪对 C35 混凝土墙体内部空洞及裂缝延伸情况进行无损扫描；

2）利用回弹仪复测混凝土强度，验证是否达到设计标号要求；

3）检查双层双向 C10@200 钢筋网的绑扎间距与保护层厚度是否符合图纸规范；

4）复核顶板阳角放射筋布置数量与直径，确认抗裂性能达标；

5）记录所有检测数据并与出厂合格证进行逐项比对分析。

2、维修方案实施

根据详细排查结论，将严格按照既定技术路线执行修复作业，实现每一道工序均受控于质量标准。对于轻微裂缝采用高压注浆工艺填充，深层损伤则需局部拆除重建并重新浇筑 C35 混凝土。钢筋锈蚀部位将进行除锈处理并涂刷防腐涂料，必要时增设补强钢板。所有焊接作业需在无尘环境下进行，焊缝质量须通过目视与探伤双重检验。施工过程中实时监测环境温度与湿度变化，防止因气候因素导致新浇混凝土开裂。每完成一道工序即进行自检与互检，不合格部分立即返工，直至完全满足《建筑结构制图标准》及国家现行验收规范。

3、维修效果验证

维修作业结束后，组织多方联合验收小组对修复成果进行全面评估，保障消除所有安全隐患。验证工作包含以下关键环节：

1）对修复区域进行二次无损检测，确认内部结构密实度与原始状态一致；

2）加载试验模拟实际工况，观测结构变形量是否在允许偏差范围内；

3）检查防水层完整性，保障无渗漏现象发生；

4）核对更换部件的品牌型号与原厂配件一致，并留存影像资料备案；

5）签署验收合格单，正式移交采购人并启动五年免费质保程序。

五、制定运行故障维修流程

（一）故障接报及时处理

1、客服快速响应

针对鲁山县河湖管护综合基地预制水泥房运行中可能出现的各类故障，将建立全天候 24 小时值班机制，保障在接到报修信息后第

一时间启动应急处理程序。所有报修请求将通过指定专线或专用通讯渠道进行接收，并在 15 分钟内完成初步登记与分类，明确故障发生的具体位置、现象描述及紧急程度。对于涉及结构安全或影响正常使用的紧急故障，立即启动最高级别响应预案，直接调度最近的维修资源赶赴现场。安排专职技术人员对报修内容进行实时跟踪，确保每一个故障点都有专人负责到底，直至问题彻底解决，保障项目交付后的稳定运行。

2、故障初步评估

接获故障报告并完成初步登记后，技术团队将立即开展远程诊断工作，依据预制水泥房的结构特点及混凝土材料特性，对故障原因进行科学研判。结合现场反馈的异常声音、外观裂缝或功能失效等具体表现，利用专业数据库比对历史案例，快速锁定故障核心区域。若判断为轻微功能性问题，指导现场人员采取临时加固措施；若判定为结构性隐患或需要更换部件的严重故障，则将同步准备相关的维修方案与物资清单。此阶段评估结果将作为后续资源调配的直接依据，确保维修行动有的放矢，避免因误判导致的资源浪费或延误，为后续高效修复奠定坚实基础。

（二）现场勘查准确判断

1、快速到达现场

实现鲁山县河务事务服务中心的项目需求得到及时满足，维修团队将严格执行限时抵达制度，根据故障等级设定不同的到达时限标准。一旦确认需现场处理的故障，维修人员将携带专用检测仪器、常用工具及备用配件，立即从最近的服务网点出发前往鲁山县河湖管护综合基地。针对一般性故障，承诺在四小时内到达现场；对于重大紧急故障，则实行特事特办，力争在最短时间内抵达指定地点展开作业。整个运输过程将规划最优路线，避开拥堵路段，并配备专职驾驶员全程护送，确保人员与物资安全准时到位，不因路途因素造成任何不必要的延误。

①常规故障将在四小时内完成现场抵达；

②紧急故障将实施特事特办优先出车；

③运输路线将提前规划以规避拥堵。

2、全面勘查故障

维修人员抵达鲁山县河湖管护综合基地现场后，将立即开展全方位、无死角的实地勘查工作，重点针对预制水泥房的墙体、顶板及连

接部位进行细致检查。利用专业检测设备对C35混凝土强度、钢筋锈蚀情况及构造柱稳定性进行量化测试，精确测量裂缝宽度、深度及延伸范围，获取第一手真实数据。勘查过程中将严格遵循《建筑结构制图标准》及相关验收规范，不遗漏任何细微缺陷，保障故障原因分析准确无误。同时，对周边环境及安装基础进行复核，排查是否存在外部因素导致的次生损伤，形成详尽的现场勘查记录，为制定针对性维修方案提供可靠的数据支撑。

（三）维修方案合理确认

1、制定初步方案

基于现场勘查获取的详细数据与故障成因分析，技术专家组将迅速制定科学合理的初步维修方案，实现方案既符合技术规范又具备高度可操作性。方案内容将涵盖具体的修复工艺、所需材料规格、施工步骤及安全保障措施，特别针对预制水泥房的混凝土修补、钢筋加固及防水处理等关键环节提出详细技术要求。所有拟采用的修复材料均须符合原厂质量标准，严禁使用非标产品，实现修复后的结构性能不低于原设计指标。方案编制完成后，进行内部三级审核，由项目负责人、技术总监及质量专员共同把关，消除潜在风险点，保障方案严谨周密，能够直接指导现场施工。

2、与客户确认

初步维修方案经内部审核通过后，正式提交给相关责任方进行确认，充分沟通方案细节以实现双方理解一致。沟通内容将包括维修工期预估、施工期间对基地运行的影响控制措施以及最终验收标准等关键要素，听取各方意见并对方案进行必要的优化调整。在获得书面确认后，方可正式启动现场维修作业，确保所有准备工作均在受控状态下进行。此环节旨在建立高效的协同机制，避免因信息不对称导致的执行偏差，同时明确各方职责边界，保障维修工作在合规、有序的环境下顺利开展，维护采购人的合法权益与项目整体进度。

（四）实施维修高效进行

1、材料工具准备

维修方案确认后，物资保障组将严格按照方案要求，提前备齐所有必需的维修材料、专用工具及安全防护用品，实现现场施工零等待。所有进场材料必须附带出厂合格证及检测报告，特别是用于墙体修补的C35混凝土及C10钢筋等材料，其技术参数须完全匹配原设计要求。工具设备将经过全面检修与校准，确保处于最佳工作状态，防止因设

备故障影响施工进度。同时，针对预制水泥房高空作业或特殊环境下的施工需求，额外配备足量的脚手架、升降平台及防坠落装置，构建完善的后勤保障体系，为高质量完成维修任务提供坚实的物质基础。

2、规范维修作业

现场施工将严格遵循批准的维修方案及技术标准，作业人员必须持证上岗，统一着装并佩戴安全防护装备，保障施工过程安全可控。针对预制水泥房的裂缝修补，采用高压注浆或压力灌浆工艺，严格控制注浆压力与浆液配比，实现填充密实无空洞；对于钢筋锈蚀或断裂部位，将按规范要求除锈、焊接或替换，并进行防锈防腐处理。施工过程中将实行旁站监理制度，每道工序完成后均需进行自检与互检，合格后方可进入下一道工序。所有操作细节均将留存影像资料，保障维修全过程可追溯，杜绝违规作业，保证修复质量达到优良标准。

（五）效果验证保障质量

1、维修效果自检

维修作业全部完成后，技术团队将立即组织内部质量自检，对照原始设计方案及国家现行验收规范，对修复部位进行全面检测与评估。重点检查混凝土强度恢复情况、钢筋连接可靠性、防水层完整性以及外观平整度等关键指标，确保各项参数均达到或超过预期目标。自检过程中将使用回弹仪、超声波检测仪等专业设备进行定量测试，出具详细的自检报告，如实记录测试结果。若发现任何不符合要求的瑕疵，立即责令返工整改，直至完全达标，坚决不留任何质量隐患，保障预制水泥房恢复至最佳运行状态，满足长期使用的安全需求。

2、客户验收确认

在完成内部自检并确认所有指标合格后，正式邀请相关责任方进行现场联合验收，共同对维修成果进行最终确认。验收过程将公开透明，依据双方约定的技术标准逐项核查，包括结构安全性、功能完好性及外观整洁度等，确保维修效果经得起检验。验收合格后，双方代表将签署正式的验收单据，标志着本次故障处理工作的圆满完成。向责任方移交完整的维修档案资料，包含施工记录、检测报告、材料证明及质保承诺等，为后续的五年期免费质保服务提供详实的依据，实现持续稳定的服务保障能力。

①组织多方联合现场验收核查；

②签署正式验收单据确认完工；

③移交完整维修档案资料备查。

六、建立运行故障复盘机制

（一）结合鲁山气候排查

1、建立全生命周期监测档案

（1）记录运行状况

鲁山县河湖管护综合基地预制水泥房投入运行后，墙体混凝土结构、剪力墙钢筋及顶板构造等关键部位将实行全天候状态追踪。针对C35混凝土标号墙体与双层双向钢筋配置，建立包含温度变化、沉降位移及裂缝开展情况的动态台账。每日定时采集16间7.6米长规格房体与20间6米长规格房体的外观数据，重点监测顶板阳角放射筋区域受力状态。所有监测数据将实时录入电子档案系统，确保运行轨迹可追溯、故障征兆可预警，为后续故障复盘提供详实原始依据。

（2）跟踪处理情况

发现运行异常信号后，立即启动跨部门联动机制，对预制水泥房出现的结构变形或渗漏隐患进行全过程闭环管控。从故障上报、现场勘查、方案制定到维修实施，每个环节均设定明确时间节点与责任人，确保45天供货期内的快速响应能力延伸至后期运维阶段。针对C10@200间距的钢筋节点，安排专业技术人员定期复核连接质量，并同步更新处理进度表。所有维修记录将归档至项目全生命周期数据库，作为验收交付与质保服务考核的核心凭证，杜绝故障处理过程出现信息断层。

2、定期开展隐患排查

（1）制定排查计划

结合鲁山地区四季气候特征，编制覆盖全年周期的隐患排查专项规划，明确不同季节的重点检查对象与频次要求。针对预制水泥房在雨季可能面临的墙体渗水风险，以及冬季冻融循环对C35混凝土强度的潜在影响，制定差异化巡检策略。计划详细规定每周对16间大型房体与20间小型房体的基础沉降、顶板防水层完整性及钢筋锈蚀情况进行系统性核查。排查任务将分解至具体执行班组，保障责任落实到人，保障隐患排查工作无死角、无遗漏，为设施长期安全运行奠定坚实基础。

（2）实施排查工作

按照既定排查计划，组织专业团队深入鲁山县河湖管护综合基地现场，对预制水泥房主体结构开展实质性检测作业。利用专业仪器对剪力墙与构造柱的双层双向钢筋布置密度进行无损探测，重点验证

C10@150 顶板钢筋间距是否符合设计规范。针对顶板阳角放射筋区域，实施高频次应力测试，及时识别早期微裂纹迹象。所有排查过程均留存影像资料与测量数据，形成标准化检查报告，确保发现的问题能够被精准定位并纳入整改清单，实现隐患排查工作的规范化与精细化。

3、分析气候影响因素

（1）研究气候数据

系统收集鲁山县近十年气象历史数据，深入分析降水强度、极端气温及风速风向等要素对预制水泥房结构安全的影响规律。重点关注汛期暴雨对墙体 C35 混凝土抗渗性能的考验，以及冬季低温环境对顶板钢筋热胀冷缩效应的叠加作用。通过建立气候参数与结构响应的相关性模型，量化不同气象条件下设施的应力分布状态。研究成果将直接指导运维策略的调整，保障在极端天气来临前采取针对性防护措施，有效降低气候因素引发的故障概率，提升设施整体韧性。

（2）评估影响程度

基于气候数据分析结果，对各类气象灾害可能造成的结构损伤程度进行科学分级评估，区分一般性磨损与结构性安全隐患。针对 C10@200 钢筋网在冻融循环下的疲劳寿命进行预测，判定是否需要提前介入加固维护。对于可能引发顶板开裂的强对流天气，制定紧急避险预案与应急抢修流程。评估结论将作为调整排查周期与维修预算的重要依据，保障资源精准投向高风险区域，实现预防性维护与成本控制的平衡，保障预制水泥房在全生命周期内的安全稳定运行。

（二）开展预防性维护工作

1、储备维修材料和工具

（1）确定储备清单

根据预制水泥房常见故障类型与备件消耗规律，制定涵盖墙体修补材料、防水密封剂及专用紧固件的应急物资储备清单。清单内容严格匹配 C35 混凝土标号特性与双层双向钢筋规格，确保替换部件与原设计参数完全一致。针对顶板阳角放射筋易损点，预先储备高强度修复砂浆与加大钢板。所有储备物资将分类存放于基地附近专用仓库，建立出入库登记制度，保证紧急情况下能够迅速调取使用，避免因缺料导致维修延误，切实提升故障应对效率与服务保障水平。

（2）定期检查更新

建立月度物资盘点机制，对储备清单中的维修材料与工具进行全面清查，核实库存数量、有效期及完好程度。重点检查混凝土修补剂

的凝固时间是否达标，防水材料的粘结性能是否满足鲁山地区气候要求。对于临近保质期或已损坏的物资，立即启动更换程序，保障应急物资始终处于可用状态。根据实际运行中暴露的新问题，动态调整储备品类与数量，优化物资配置结构，保证应急资源供给的时效性与适用性，为突发故障的快速处置提供坚实物质保障。

2、执行标准化闭环流程

（1）及时接报故障

构建多渠道故障受理体系，保障鲁山县河湖管护综合基地内任何一处预制水泥房出现异常时，能够第一时间接收并响应报修信息。设立 24 小时专线值班岗位，承诺在接到故障通知后 30 分钟内完成初步诊断与人员调度。针对墙体裂缝、顶板渗漏等常见问题，建立标准化处置流程，明确现场勘查、原因分析及修复方案的生成时限。所有报修记录将实时录入管理系统，实现从受理到结案的全程可视化追踪，保障故障响应速度满足合同履约要求，最大限度减少对基地正常运行的干扰。

（2）严格验证效果

维修作业完成后，立即组织第三方检测机构或内部专家组对修复质量进行严格验收，实现各项指标达到合格标准。重点复测 C35 混凝土修补区域的抗压强度，验证双层双向钢筋节点的连接可靠性及顶板防水层的密封性能。验收过程需出具书面检测报告，详细记录修复前后的对比数据，作为质保服务履行的核心依据。若验收结果未达标，无条件返工直至彻底消除隐患，保障每一处维修都经得起时间与使用的检验，切实保障采购人利益与设施长期安全。

3、设立应急专项资金

（1）明确资金用途

设立专门的应急维修专项资金账户，严格限定资金仅用于支付预制水泥房结构加固、材料采购及人工费用，严禁挪作他用。资金支出范围涵盖 C35 混凝土修复材料、C10 钢筋配件及专用检测设备的购置与维护，保障专款专用。针对突发重大故障，开通资金审批绿色通道，缩短拨付周期，保障抢修工作不因资金问题停滞。所有资金使用明细将定期公开并接受审计监督，实现每一笔支出都有据可查、合规合法，为应急处理机制的顺畅运行提供稳定的财务支撑。

（2）规范资金管理

建立健全应急资金管理制度，明确各级审批权限与报销流程，实

行事前预算控制与事后绩效评估相结合的管理模式。定期对资金使用情况进行分析，对比实际支出与预算计划的偏差，及时发现并纠正管理漏洞。针对大额维修项目，引入竞争性谈判机制，在保证质量的前提下优化成本控制。所有财务凭证与合同文件将妥善归档保存，保障资金流向清晰透明，符合政府采购相关法规要求，为项目的顺利实施与长效运营提供规范的财务管理保障。

七、制定夜间抢修预案

（一）贴合河湖基地环境

1、考虑当地气候特点

（1）应对恶劣气候

鲁山县河湖管护综合基地地处中原腹地，四季分明且夏季多雨，预制水泥房作为户外固定设施，必须针对暴雨、大风等极端天气制定专项防护预案。墙体与顶板采用 C35 混凝土浇筑，双层双向钢筋结构虽具备较高强度，但连接节点在强对流天气下仍需重点加固。夜间抢修预案将建立气象预警联动机制，当发布橙色及以上预警时，提前对基础锚固件进行二次紧固，并储备防水油布覆盖关键电气接口，防止雨水倒灌导致设备短路。针对可能出现的局部积水，在预制房周边预设临时排水通道，确保 45 天供货及安装期内，无论遭遇何种突发恶劣气候，均能保障主体结构安全加固，避免因环境因素导致工期延误或质量缺陷。

（2）适应季节变化

考虑到本项目实施周期跨越不同季节，气温剧烈波动将直接影响混凝土固化效果及金属构件的伸缩变形，夜间抢修预案需根据季节特性动态调整维护策略。针对不同季节的气候特征，将采取差异化的应对措施以保障预制水泥房全生命周期内的结构稳定性与使用功能完整性。

1）春季多风干燥季节，重点检查构造柱与剪力墙连接处的钢筋保护层是否完好，及时修补因温差产生的细微裂缝，防止水分侵入锈蚀钢筋。

2）夏季高温多雨时段，强化顶板阳角放射筋区域的防水层巡检频率，增加夜间巡查频次，快速清除排水沟渠淤泥，避免暴雨冲毁周边路基影响房屋沉降。

3）秋季昼夜温差大，增强对门窗密封条及墙体保温层的完整性核查，预防冷桥效应导致内部结露影响设备运行。

4）冬季低温冰雪期，提前清理屋顶积雪荷载，检查基础冻土层深度，必要时增设防冻支撑，确保严寒条件下房屋结构不发生脆性破坏。

2、结合基地现场状况

（1）考虑场地条件

鲁山县河湖管护综合基地现场地形复杂，部分区域可能存在地质松软或地下水位较高的情况，这对预制水泥房的安装精度及后期运行安全构成潜在挑战。夜间抢修预案将充分考量场地实际状况，针对地基不均匀沉降风险制定快速响应方案。施工期间将严格监测基础水平度，若发现微小位移，立即启动纠偏程序，利用专用千斤顶配合钢板垫块进行微调复位。对于靠近水边的区域，增强边坡支护结构的夜间巡查，防止水土流失掏空基础。同时，针对现场狭窄空间导致的运输困难，预先规划夜间紧急搬运路线，确保抢修车辆与人员在非作业时段也能顺利抵达故障点，保障维修作业的时效性与安全性，避免因场地限制导致抢修中断。

（2）保障周边安全

预制水泥房作为基地重要基础设施，其夜间运行故障若处理不当，极易引发次生灾害或危及周边人员设备安全，因此抢修预案必须将安全保障置于首位。夜间作业时，在故障区域周围设置明显的反光警示标志与隔离带，严禁无关人员进入作业半径，防止发生触电或坍塌事故。针对涉及电力系统的故障，严格执行断电挂牌制度，保障维修人员在绝对安全的环境下进行操作。对于涉及高空作业的顶板修复，搭设稳固的临时脚手架并配备安全带，杜绝高空坠落风险。抢修过程中产生的建筑垃圾与废弃物将即时清运至指定堆放点，保持现场整洁，避免夜间视线不良引发绊倒或滑跌意外，确保整个抢修过程不影响基地其他区域的正常秩序与安全运行。

3、满足基地运行需求

（1）保障正常使用

预制水泥房承担着河湖管护的核心职能，任何夜间突发故障都必须以最短时间恢复其基本使用功能，确保日常巡查与管理工作不受干扰。抢修预案将确立“先复通、后完善”的优先原则，优先解决影响房屋结构安全或主要功能失效的问题，如墙体开裂、顶板漏水或电路断路等。针对可能出现的部件损坏，启用备用模块进行快速替换，最大限度减少停机时间。建立故障分级响应机制，一般故障在 4 小时内

完成修复，重大结构性损伤则立即调动专业团队进行加固处理。通过科学的调度与高效的执行，保障每一间预制水泥房在交付使用后始终处于良好状态，满足招标人全天候开展河湖管护工作的实际需求。

（2）协调各方资源

面对复杂的夜间抢修任务，单一部门难以独立完成所有工作，必须建立多方联动的资源协调机制，整合制造商技术支持、物流运输力量及现场施工队伍。预案将明确与生产厂家技术团队的远程协作流程，一旦遇到无法独立解决的技术难题，立即启动视频连线诊断，获取原厂参数指导。与本地物流制造商签订应急保供协议，实现维修配件能在最短时间内送达鲁山县河湖管护综合基地现场。现场施工队伍实行轮班制管理，保证夜间随时有充足人力投入抢修作业。还需协调基地管理人员配合提供现场通行权限与水电支持，形成从技术支撑到物资供应再到现场执行的完整闭环，实现各类资源在关键时刻调得动、用得上，共同保障项目顺利实施。

（二）应急措施可落地性

1、明确人员职责

（1）确定抢修人员

夜间抢修工作的成功与否，关键在于拥有一支技术过硬、反应迅速的专业队伍，因此必须严格筛选并确定核心抢修人员名单。拟组建一支由资深机电工程师、结构安全专员及熟练安装工组成的应急突击队，所有成员均需具备五年以上同类预制装配式建筑维护经验，并熟悉 C35 混凝土结构特性及钢筋绑扎工艺。突击队长将由具有高级技师资格的人员担任，负责现场指挥与决策，保障指令传达准确无误。团队成员将接受专门的夜间作业培训，掌握夜间照明布置、噪音控制及安全操作规范。名单确定后，建立详细的人员档案，包含联系方式、专业技能证书及过往业绩，实现在接到报修通知后的规定时间内，相关人员能够迅速集结到位，为后续抢修工作奠定坚实的人力基础。

（2）划分职责范围

保障夜间抢修工作高效有序进行，必须对应急突击队成员的岗位职责进行精细化划分，消除责任盲区与推诿现象。抢修总指挥负责统筹全局，下达启动预案指令并协调外部资源；结构安全专员专注于评估墙体、顶板及基础的结构受损程度，制定加固方案；机电工程师负责排查电路故障、照明系统异常及电气设备运行状态；安装工则负责具体构件的拆卸、更换与复原作业。各岗位之间建立明确的交接确认

机制，上一步骤未完成并经签字确认后，下一步骤方可启动。设立专职安全员全程监督作业现场，专门负责隐患排查与应急处置。通过清晰的职责边界与紧密的协作流程，保障每一项抢修任务都有专人负责，每一个关键环节都得到有效管控，提升整体作战效率。

2、储备物资工具

（1）准备维修材料

充足的维修材料是夜间抢修成功的物质基础，必须根据预制水泥房常见故障类型提前储备足量且符合标准的备件与耗材。针对 C35 混凝土墙体裂缝，将储备高强灌浆料、环氧树脂胶及钢丝网片；针对顶板漏水问题，备足防水卷材、密封胶及堵漏王；针对钢筋锈蚀隐患，准备除锈剂、防锈漆及同规格 C10@200 钢筋。所有材料均需在入库前进行严格的质量检验，实现其物理性能指标满足设计要求，杜绝不合格产品流入现场。材料存放于基地附近的临时仓库中，实行分类分区管理，并建立出入库台账，保障夜间急需时能在一小时内提取到位。预留一定比例的冗余库存，以应对突发性的大面积损坏需求，保障抢修工作不因缺料而停滞，保障持续稳定的供应能力。

（2）配备专业工具

专业的维修工具是提升夜间抢修效率的关键装备，必须根据预制水泥房的结构特点与施工工艺，配备齐全且性能可靠的专用机具。

1）结构检测类：配备高精度激光测距仪、裂缝宽度观测仪及回弹仪，用于快速量化评估墙体与顶板的损伤程度。

2）切割焊接类：携带便携式切割机、电焊机及角磨机，满足钢筋截断、补焊及构件修整的作业需求。

3）起重搬运类：配置小型液压千斤顶、手拉葫芦及专用吊装带，用于重型预制构件的精准移位与复位。

4）安全防护类：配备强光防爆手电、绝缘手套、安全帽及全身式安全带，实现夜间作业人员的生命安全。

5）辅助施工类：准备混凝土振捣棒、抹灰刀及搅拌桶，保障混凝土修补作业的平整度与密实度。所有工具均定期维护保养，确保处于随时可用的最佳状态。

3、建立沟通机制

（1）保持信息畅通

夜间抢修过程中，信息的实时传递与共享是指挥决策的重要依据，必须构建全天候、无死角的信息沟通网络。建立专属应急通讯群

组，涵盖抢修指挥部、现场作业人员、厂家技术支持及基地管理人员，保障语音、图片及视频资料能够即时传输。配备大功率对讲机作为主通讯工具，覆盖基地各个角落，并设定统一频道与呼叫代码，避免信号干扰。同时，安排专人值守固定电话与手机，保障在任何情况下都能接收到报修指令。对于重大故障，要求现场人员每 15 分钟汇报一次处置进度与现场情况，指挥中心据此动态调整资源调配方案。通过多维度的信息交互机制，打破时空限制，实现各方对故障状态的同步感知与协同应对，为快速解决问题提供强有力的信息支撑。

（2）及时反馈情况

抢修结束后，必须第一时间向相关方反馈处理结果与后续建议，形成完整的闭环管理，避免隐患遗留。现场负责人需在故障排除后立即整理《夜间抢修记录单》，详细记载故障现象、原因分析、处理措施、更换材料及耗时等信息，并附带现场修复前后的对比照片。记录单经抢修总指挥审核签字后，于次日早晨 8 时前报送至鲁山县河务事务服务中心备案。针对发现的共性问题或系统性风险，编制专项分析报告，提出预防性维护建议，供基地管理部门参考。对于涉及结构安全的重大修复，邀请第三方检测机构参与验收评估，出具正式检测报告。通过规范、及时的反馈机制，不仅满足了招标人对项目管理的透明度要求，也为今后类似问题的预防提供了宝贵经验数据。

八 设立应急专项资金账户

（一）保障物资采购资金

1、资金筹备安排

（1）定期资金检测

针对鲁山县河湖管护综合基地进行改造维护项目第二标段预制水泥房采购及安装任务，应急专项资金账户将实施严格的月度资金流向核查机制。所有涉及货物采购、物流运输及现场安装的款项支出，均需在发生当日录入专用台账，实现每一笔资金用途与合同清单中的规格型号及数量完全对应。账户余额需实时维持在能够覆盖后续 45 日历天供货期所需的全部材料款及人工费水平，防止因资金周转不畅导致工期延误。财务部门将联合项目管理组每周核对一次银行流水与内部账目，重点审查是否存在超预算支付或无依据的临时性支出行为，一旦发现异常波动立即启动预警程序并暂停相关付款流程，直至查明原因并完成整改闭环。

（2）资金动态调整

考虑到本项目在鲁山县实施过程中可能面临的原材料价格波动及物流环境变化因素，应急专项资金账户将建立灵活的资金动态调整机制以应对不确定性风险。

1）当C35混凝土市场价格出现超过5%的波动时，立即从备用金中划拨相关额度用于锁定上游制造商货源；

2）若遇极端天气导致运输路线受阻，优先调配资金用于租赁应急运输车辆或增加仓储中转费用；

3）针对施工现场临时变更需求，预留总预算的3%作为不可预见费，经审批后直接拨付至指定收款方；

4）在质保期内发生批量售后维修时，保障账户内始终保留足额的备件采购资金。所有调整操作均需经过双人复核签字确认，确保资金流向清晰可追溯。

2、物资采购流程

（1）快速询价机制

应对预制水泥房采购过程中的突发需求变化，应急处理方案将构建一套高效的快速询价响应体系。当现场发现货物规格不符或急需补充特定型号构件时，系统将自动触发紧急询价流程，要求合作制造商在2小时内提供最新报价单。该流程涵盖对墙体混凝土标号、钢筋配置密度及顶板放射筋等关键参数的即时确认，保障所供产品符合《建筑结构制图标准》（GB/T50105-2010）及相关技术规范。询价结果将直接关联到资金账户的支付指令生成环节，缩短从需求提出到合同签订的时间周期。针对多家合格制造商的比价过程将被压缩至标准化模板内，避免冗长的谈判环节影响整体交付进度，保障项目按期完成既定目标。

（2）采购合同签订

应急资金到位的前提下，采购合同的签订将遵循严谨的法律规范与项目实际需求，确保双方权利义务明确无误。

1）由法务专员审核合同条款是否包含完整的质保期承诺及违约责任界定；

2）技术负责人确认附件中的技术参数与招标文件要求的预制水泥房尺寸完全一致；

3）商务经理核实结算方式是否符合中小企业扶持政策及国家相关规定；

4）授权代表在合同签署页加盖公司公章及法人章，确保法律效

力。所有合同文本将在签订后 24 小时内归档至应急资金管理系统，作为后续资金拨付的唯一合法凭证。严禁在未获得资金账户授权的情况下擅自签署任何具有支付义务的补充协议，防止产生法律纠纷或资金风险。

3、资金使用监督

（1）内部审计制度

确保应急专项资金使用的合规性与安全性，本项目将引入独立的内部审计监督机制，对资金流转全过程实施穿透式管理。审计工作将聚焦于资金申请、审批、支付及报销四个核心节点，重点排查是否存在虚报工程量、重复申报或挪用资金等违规行为。审计团队将定期调取银行回单、发票原件及入库验收记录进行交叉比对，实现每一分钱的支出都有据可查且真实有效。对于发现的违规操作线索，立即冻结相关账户权限并上报至公司高层决策机构进行处理。审计报告的生成频率设定为每半月一次，内容需详细列示资金使用明细、偏差分析及改进建议，为管理层优化资金配置提供数据支撑，杜绝任何形式的资金浪费或流失现象。

（2）信息公开透明

在应急专项资金管理过程中，信息透明度是保障各方权益的重要基石，所有相关数据将严格遵循公开原则进行披露。除涉及商业机密或个人隐私的信息外，资金账户的收支明细、采购合同副本、物资验收报告等关键文档均将在公司内部管理平台向授权人员开放查询权限。定期发布的资金运行周报将包含当前余额、已用金额、预计剩余可用额度及下期支付计划等核心指标，保障项目干系人能够实时掌握资金动态。对于重大资金调整事项，将通过正式会议形式向相关方通报决策依据及执行方案，接受多方质询与监督。这种透明的管理机制不仅有助于提升团队协作效率，更能有效防范潜在的操作风险，营造公正廉洁的项目建设环境。

（二）保障人员调配经费

1、人员调配计划

（1）岗位需求分析

针对鲁山县河务事务服务中心河湖管护综合基地改造项目的特殊性，应急处理团队的人员配置需基于岗位职能进行精细化分析。

1）现场施工协调员，负责统筹预制水泥房的吊装定位与基础对接作业；

2）质量检验专员，专职负责C35混凝土强度及钢筋绑扎密度的现场抽检工作；

3）物流调度主管，专门处理货物从出厂到现场的运输路径规划与车辆调度；

4）售后服务工程师，提前介入处理安装调试阶段的突发技术问题；

5）安全监督员，全程监控高空作业及重型机械操作的安全防护措施落实情况。上述岗位人员均需具备对应的专业资质证书，并在项目启动前完成专项培训，保障能够胜任高强度、高标准的现场作业任务。

（2）人员数量确定

基于前期岗位需求分析与工作量测算，应急处理团队的人员总数将依据实际作业规模进行核定，避免人力冗余或不足。在预制水泥房集中安装阶段，预计投入现场作业人员共计28名，其中技术骨干占比不低于30%，以实现复杂工况下的施工质量与安全。管理人员编制为5名，分别负责进度控制、质量把关、安全巡查、物资调配及对外联络等职能，形成高效的管理闭环。后勤支持人员配置为3名，主要承担生活物资保障、医疗急救及车辆维护等工作，保障一线人员无后顾之忧。所有人员数量将根据施工进度动态调整，当遇到不可抗力导致工期延长时，及时增派替补人员，保证项目始终处于受控状态，不因人员短缺而影响最终交付节点。

2、经费预算标准

（1）工资核算方式

应急处理人员的薪酬核算将采用科学的绩效挂钩模式，保障激励导向与项目目标高度一致。基本工资部分依据岗位等级与当地最低工资标准确定，按月固定发放以保障员工基本生活需求。绩效奖金部分则与个人及团队的工作量、质量合格率及安全零事故指标直接挂钩，实行多劳多得、优绩优酬的分配原则。对于在紧急抢修、夜间施工等特殊时段出勤的人员，按照国家规定标准计发加班补贴，并额外给予专项奖励。工资核算周期定为每月25日截止，次月10日前完成发放，实现资金流顺畅。所有薪酬数据将录入独立的人力资源管理系统，接受财务部门与审计机构的联合审查，杜绝虚报冒领现象，维护团队公平稳定的工作环境。

（2）差旅费用规定

规范应急处理人员在鲁山县项目实施期间的出差行为，差旅费用管理将严格执行统一标准与审批流程。交通费用方面，长途出行优先选择高铁二等座或硬卧席位，市内交通凭正规票据实报实销，严禁乘坐超标交通工具。住宿费用按照当地财政部门规定的差旅住宿费限额标准执行，超出部分由个人自行承担。餐饮补助按实际出差天数定额包干，不再另行报销餐费发票。其他杂费如通讯费、复印费等，提供真实有效的消费凭证并经项目负责人签字确认后方可报销。所有差旅申请须提前填写审批单，注明事由、时间及随行人员，未经批准产生的费用一律不予承担。通过严格的费用管控，既保障了员工正常履职，又有效降低了项目整体运营成本。

3、经费拨付流程

（1）申请审核机制

应急经费的申请与审核将遵循“事前申报、事中监控、事后核销”的全流程闭环管理模式，确保每一笔资金支出都经得起检验。申请人需提交详细的经费使用计划书，明确列明用途、金额测算依据及预期成效，并附上相关证明材料。初审环节由部门负责人对申请内容的合理性进行把关，重点核查是否符合项目预算范围及合同约定。复审环节由财务专员对票据真实性、计算准确性及审批手续完备性进行严格审查，发现疑点立即退回补充说明。终审环节由公司分管领导根据项目紧急程度及资金状况做出最终决策。整个审核过程需在系统内留痕，各环节责任人需电子签名确认，保障责任可追溯。对于紧急小额支出，可启动绿色通道简化流程，但事后必须在规定时间内补齐全部审批手续。

（2）资金及时到账

保障鲁山县河湖管护综合基地改造项目顺利推进，应急资金支付将建立高效的银企直连通道，实现款项能够第一时间到达制造商及服务商账户。在审核流程完成后，财务系统将自动生成支付指令并发送至合作银行，原则上要求在 24 小时内完成资金划转。对于涉及农民工工资支付的款项，开辟专属绿色通道，实行专款专用、单独核算，实现按时足额发放到个人账户手中。支付成功后，系统将自动发送电子回单至申请人及相关部门，实现信息同步。若遇银行系统故障或其他不可抗力导致延迟，立即启动应急预案，通过现金垫付或第三方支付平台等方式先行解决燃眉之急，待系统恢复后再行冲抵。通过多重保障措施，全力消除资金流转瓶颈对项目进度的潜在影响。

1.售后服务承诺

第一节 售后服务承诺内容

一、5年免费质保期承诺

（一）免费维修更换

1、预制房主体负责

针对鲁山县河湖管护综合基地改造维护项目中涉及的36间预制水泥房，所有主体结构部分将纳入5年免费质保范围。C35标号混凝土墙体与顶板在交付验收合格后，若出现结构性裂缝、沉降不均或钢筋锈蚀穿透等质量问题，无条件承担修复责任。双层双向C10@200剪力墙及构造柱钢筋网片若发生位移导致受力性能下降，立即组织专业团队进行加固处理。顶板阳角放射筋区域若因施工应力集中产生微裂纹，采用专用修补材料进行封闭加固，实现结构整体安全性符合《建筑结构制图标准》要求，杜绝任何推诿扯皮现象。

2、墙体顶板维护

针对本项目采购的规格为7.6米乘4米乘3.3米及6米乘3米乘3.3米的预制构件，墙体与顶板表面的完整性维护是质保期内的核心任务。若发现C35混凝土面层出现剥落、起砂或渗水痕迹，立即调配同标号修补砂浆进行重新抹面处理，恢复其防水与抗冻性能。双层双向C10@150顶板钢筋保护层若因外力撞击导致混凝土破损，将按照原设计厚度进行修补，严禁私自降低修补标准。对于因环境因素导致的表面风化问题，将提供长效防护涂层涂刷服务，确保预制房在鲁山县当地气候条件下长期保持外观整洁与结构稳固，满足用户手册中的维护要求。

3、安装附件保障

除主体结构外，所有随预制水泥房配套的安装附件及连接件均纳入五年免费质保体系范畴。门窗五金件、密封胶条、地脚螺栓及各类固定支架若出现松动、变形或失效，将无偿更换为原厂合格产品。随机资料中列明的工具和备品备件若在质保期内因非人为因素损坏，直接补发全新配件。对于因运输或吊装过程中造成的轻微磕碰损伤，将在接到报修通知后迅速响应，携带专用工具抵达鲁山县河湖管护综合基地现场进行修复。所有更换下来的旧件将统一回收处理，确保现场环境整洁，同时向用户提供详细的更换记录与质量检测报告。

（二）协调保障职责

1、经销商协调售后

作为供应链整合服务商，建立厂家直连的售后服务绿色通道，保障维修资源快速调配到位。

1）设立鲁山县项目专属售后专员，实行 7×24 小时全天候响应制度，保障故障信息第一时间传达至生产厂商。

2）与多家合格制造商签订联合维保协议，明确责任边界，杜绝推诿，实现任意部件故障均有专人负责。

3）建立本地化备件库，常备常用易损件，缩短物流等待时间，实现小修不过夜、大修不超时的服务目标。

4）定期汇总维修数据，分析常见故障模式，提前预警潜在风险，主动提出预防性维护建议，提升客户满意度。

2、双重保障机制

保障五年质保承诺的刚性兑现，将构建“经销商先行赔付”与“制造商技术兜底”的双重保障闭环体系。当现场出现故障需要维修时，由经销商方先行垫付人工费与材料费，启动紧急抢修程序，保障业务连续性不受影响。随后再由经销商向制造商发起索赔流程，追回相关成本，彻底消除采购人关于费用结算的后顾之忧。制造商则负责提供核心技术支撑，包括复杂结构问题的诊断方案、特殊材料的供应以及关键技术参数的复核验证。这种分工明确的协作模式，既发挥了经销商在地缘与服务响应上的优势，又利用了制造商在研发与制造端的深厚积累，形成合力保障项目全生命周期的稳定运行。

3、核心指标标准

所有质保服务活动均严格对标国家现行工程施工及验收规范，保障维修后的各项技术指标不低于原设计要求。

1）混凝土修补强度等级不得低于原 C35 标号，且抗压、抗折性能需通过第三方检测机构复测合格。

2）钢筋修复后的保护层厚度误差控制在正负 5 毫米以内，保障耐久性与结构安全系数达标。

3)防水层修复后需进行不少于 24 小时的蓄水试验，实现零渗漏，满足建筑防水工程验收规范。

4）所有维修作业完成后，提供包含影像资料、检测数据及签字确认书的完整竣工报告，作为质保档案永久保存。

（三）定期回访巡检

1、半年全面巡检

4.5 年的质保周期内，严格执行每 6 个月一次的全面深度巡检计

划，覆盖鲁山县河湖管护综合基地内全部 36 间预制房。巡检工作由具备专业资质的工程师带队，携带全站仪、回弹仪、钢筋扫描仪等精密仪器进场。重点检查 C35 混凝土结构的碳化深度、钢筋锈蚀状况以及基础沉降数据，对比初始交付时的基准数据。针对预制房顶部阳角放射筋区域、墙体接缝处等应力集中部位进行专项排查，及时发现并消除微小隐患。每次巡检结束后，形成书面报告提交至项目管理部门，详细记录各项实测数据与整改建议，保障设备设施始终处于最佳运行状态。

2、重点项目检查

结合鲁山县当地季节性气候特征与河湖管护工作实际需求，对特定关键节点实施重点专项检查。汛期来临前，专门对预制房的排水系统、屋顶防水层及地基防洪能力进行强化检测，防止暴雨冲刷导致的基础松动或内部进水。冬季严寒到来前，重点检查墙体保温性能及门窗密封情况，避免低温冻融循环破坏混凝土结构。每逢重大节假日或上级单位视察期间，将提前一周完成对所有设施的拉网式排查，保障无安全隐患。对于曾发生过故障或维修过的点位，提高巡检频次至每月一次，直至连续三次检测数据稳定正常，方可恢复常规巡检节奏，实现精准化、差异化的运维管理。

3、巡检报告提交

每一次巡检活动结束后，都将按照标准化格式编制并提交正式巡检报告，保障过程可追溯、结果可量化。

1）包含巡检日期、地点、参与人员资质证明及使用的检测设备校准证书复印件，确保数据真实有效。

2）详细列出各间预制房的实测数据表格，包括混凝土强度、钢筋分布、沉降量等关键指标，并与标准值进行对比分析。

3）附具现场高清照片及视频资料，直观展示发现的问题点及已完成的整改情况，做到图文并茂、有据可查。

4）提出针对性的后续维护建议与预防措施，明确责任人与完成时限，并由双方代表签字确认后归档备案，作为质保期考核的重要依据。

二、协调制造商保障售后

（一）明确质保期限范围

1、主体结构质保

针对本项目核心产品预制水泥房，主体结构质保期将严格设定为

五年，自货物验收合格签字之日起计算。在此期间，若墙体、顶板及基础结构出现裂缝、沉降或倾斜等质量缺陷，制造商将承担全部修复责任，保障鲁山县河湖管护综合基地内所有 16 间 7.6 米规格及 20 间 6 米规格房屋结构安全。C35 混凝土标号及双层双向钢筋配置均纳入质保监测范围，任何因材料强度不足或施工工艺不当引发的结构性问题，都将由制造商无偿进行加固处理，直至达到《建筑结构制图标准》及相关规范要求的合格标准。

2、墙体顶板质保

墙体与顶板作为预制水泥房的主要围护构件，其防水性能与完整性是质保重点。在五年免费质保期内，若发现墙体渗水、顶板开裂或构造柱连接处松动现象，制造商承诺立即派遣专业技术人员抵达鲁山县现场进行排查修复。针对剪力墙钢筋 C10@200 及顶板钢筋 C10@150 的隐蔽工程部分，配合提供无损检测报告以验证钢筋间距与保护层厚度符合设计要求。放射筋在顶板阳角处的增强措施若出现失效，也将被纳入无条件返修范畴，保障建筑物在长期运行中满足防潮、防渗及结构稳定的技术指标。

3、安装附件质保

除主体构件外，所有配套安装附件如门窗五金、密封胶条、固定螺栓及预埋件等，均享受与主体结构相同的五年质保服务。若在交付后使用过程中出现锈蚀断裂、密封失效或连接件脱落等情况，制造商将负责免费更换原厂正品配件。对于因运输颠簸导致的附件变形或损坏，在到货验收阶段一并记录并纳入售后保障清单。所有替换下来的旧件将按规定回收处理，新装附件将重新进行气密性与水密性测试，实现整体安装质量不因局部配件问题而降低，保障鲁山县河务事务服务中心的日常使用功能不受影响。

（二）建立双重保障机制

1、厂家技术支撑

制造商将为本项目提供全方位的技术支持体系，确保售后服务的专业性与及时性。

1）建立专属技术服务档案，详细记录每间预制水泥房的出厂编号、安装位置及关键参数数据；

2）提供远程诊断通道，利用视频连线指导现场人员进行常规故障排查与简单维修操作；

3）定期推送最新维护指南与技术更新资料，保障运维人员掌握

正确的保养方法与应急处理流程。

2、本地化快速响应

针对鲁山县河湖管护综合基地的地理位置特点，构建快速响应的本地化服务网络，保障突发状况得到即时处置。

1）接到报修通知后，技术人员将在 2 小时内完成响应并启动应急预案；

2）一般性故障维修工作将在 24 小时内到达项目现场并开展作业；

3）重大结构性隐患或紧急抢修任务，调配专项资源在 48 小时内彻底解决，最大限度减少对基地正常运行的干扰。

3、职责分工明确

实现售后协调工作高效运转，与制造商共同制定清晰的职责分工界面，避免推诿扯皮现象发生。

1）制造商负责产品质量缺陷认定、核心部件更换及专业技术方案制定；

2）经销商负责现场联络对接、备件物流调度及用户满意度跟踪反馈；

3）双方联合成立专项小组，对复杂疑难问题进行会诊，共同签署维修确认单，实现每一环节都有据可查且责任到人。

（三）定期回访全面巡检

1、半年全面巡检

执行严格的周期性巡检制度，每六个月对鲁山县河湖管护综合基地内的所有预制水泥房进行一次全面健康体检。巡检工作将覆盖建筑外观、结构连接点、防水层状态及内部设施运行情况，重点核查 C35 混凝土是否有风化迹象、钢筋是否出现锈蚀膨胀以及顶板阳角放射筋是否完好。通过系统化的数据采集与分析，提前识别潜在风险点，质量问题消除在萌芽状态，保障项目在五年质保期内始终处于最佳运行工况，延长建筑使用寿命。

2、重点检查部位

常规巡检基础上，针对易损部位与关键受力区域实施重点专项检查，保障无死角监控。

1）预制构件拼接缝处的密封胶老化程度及填充密实度；

2）构造柱与圈梁连接节点的紧固情况及混凝土表面裂缝发展趋势；

3）门窗框体周边的防水收口处理及排水坡度是否符合设计要求；

4）顶板阳角放射筋区域的应力集中情况与防护层完整性，防止因局部损伤引发连锁反应。

3、提交巡检报告

每次巡检结束后，形成标准化的书面巡检报告并提交给鲁山县河务事务服务中心存档备查。

1）当日巡检的时间、地点、参与人员及设备工具清单；

2）各房间及构件的实测数据、发现的问题描述及初步成因分析；

3）整改建议方案、预计完成时限及后续跟踪计划；

4）相关照片证据与检测原始数据附页，实现所有信息真实可追溯，为采购人决策提供科学依据。

三、质保期定期回访巡检

（一）定期回访安排

1、回访周期设定

针对鲁山县河湖管护综合基地预制水泥房项目，质保期内将建立分级巡检机制，实现 16 间 7.6 米规格及 20 间 6 米规格建筑均纳入管理。每季度首月开展一次全面现场回访，重点覆盖墙体 C35 混凝土状态与钢筋保护层厚度；遇暴雨、台风等极端天气后 48 小时内启动专项排查；交付满一年时进行深度检测，涵盖顶板放射筋区域及剪力墙连接节点。所有回访计划将提前 5 个工作日向服务方报备时间窗口，避开汛期作业高峰，保障检查过程不影响基地正常管护秩序，实现全年累计有效巡检时长不低于规定标准。

2、回访人员配置

组建专职售后技术团队负责本项目定期回访工作，核心成员包含持有二级建造师证书的结构工程师 2 名、持证安全员 1 名及熟练安装技师 3 名。所有人员均具备五年以上预制构件维护经验，熟悉 C35 混凝土特性及双层双向钢筋构造要求，且已完成鲁山县当地气候适应性培训。团队实行 AB 角互补机制，实现任何时段均有两名专业人员同时在岗，其中结构工程师负责技术判定，安装技师执行实操检测。所有人员档案已备案，进场前统一着装并佩戴身份标识，严格遵循保密协议，不泄露基地内部布局与管护细节，保障服务专业性与安全性。

3、回访沟通方式

构建多维沟通渠道确保信息传递及时准确，现场回访期间设立固定联络点，配备专用通讯设备与应急记录终端。每次巡检结束后 24

平顶山市公共资源交易平台投标专用

小时内生成电子纪要，通过加密邮件发送至指定联系人，同步上传至云端协作平台供随时调阅。对于发现的重大隐患，立即启动电话预警机制，15 分钟内完成初步情况通报，随后提交书面整改建议书。日常咨询支持开通专属服务热线，工作日 9：00 至 18：00 全程响应，非工作时间提供紧急事务留言功能。所有沟通记录均存档备查，形成可追溯的服务闭环，杜绝信息遗漏或传达偏差。

（二）巡检内容要点

1、连接处密封性检查

聚焦预制水泥房模块拼接部位，对 16 间长 7.6 米单元与 20 间长 6 米单元的接缝区域实施系统性密封验证。采用红外热成像仪扫描墙板与顶板结合部，识别温度异常区以定位潜在渗漏路径；使用激光测距仪复核接缝宽度是否控制在±2 毫米公差范围内；人工敲击检测空鼓声，确认密封胶条无老化开裂现象。重点核查阳角放射筋区域防水层完整性，检查顶板与墙体交接处排水坡度是否符合设计值。所有检测数据实时录入移动终端，发现密封失效立即标记坐标并拍照留存，为后续维修提供精准依据，实现建筑整体气密性与水密性达标。

2、结构稳定性评估

针对 C35 混凝土墙体与双层双向 C10@200 钢筋骨架，开展结构健康度周期性评估。利用回弹仪测定混凝土表面强度分布均匀性，结合超声波检测仪探查内部裂缝发展轨迹；通过全站仪监测构造柱垂直度变化，判断基础沉降是否引发倾斜风险。特别关注顶板双层双向 C10@150 钢筋网在荷载作用下的挠度变形，记录最大位移值并与理论计算值比对。对剪力墙节点进行应力集中分析，排查因温差或震动导致的微裂纹扩展趋势。所有评估结果均对照 GB/T50105-2010 标准进行合规性校验，发现超差项立即启动加固预案，防止结构性损伤累积扩大。

3、排水系统通畅检测

全面检查屋顶天沟、檐口落水口及地面散水坡的排水效能，保障雨季来临前系统运行无阻塞。采用高压水枪模拟强降雨工况，测试各点位汇流速度，观察是否存在积水滞留现象；清理雨水篦子周边杂物，验证滤网孔径是否符合防堵塞设计要求。重点检测顶板阳角放射筋下方导水槽坡度，确认水流能顺畅排入市政管网或指定收集池。对地下排水管接口进行闭水试验，持续观察 30 分钟无渗漏即视为合格。所有检测结果绘制成流量曲线图，标注异常节点位置，为季节性维护提

供数据支撑，保障基地在汛期排水安全。

（三）巡检报告提交

1、报告内容构成

巡检报告须包含基础信息、检测数据、问题分析及处置建议四大模块，保障内容完整可追溯。基础部分注明巡检日期、地点、参与人员及天气状况；检测数据栏详细记录各项指标实测值与设计允许偏差范围；问题分析段描述缺陷类型、严重程度及可能诱因；处置建议明确整改措施、责任主体与时限要求。报告附带现场高清照片不少于10张，关键部位需标注尺寸标注线与测量数值。所有数据均经双人复核签字确认，杜绝主观臆断。报告模板统一采用标准化格式，便于归档管理与后期对比分析，为质保期服务提供量化依据。

2、报告提交时间

常规季度巡检报告将于现场工作结束次日17：00前完成编制并提交，紧急专项报告则在事件发生后6小时内出具初稿。电子版通过加密邮件发送，纸质版同步送达指定地点，确保双方签收无误。若遇法定节假日顺延至节后第一个工作日，但需提前说明原因并补交电子档。报告提交后3个工作日内接受质询反馈，必要时安排二次复核。所有时间节点均纳入服务考核体系，逾期提交将触发违约责任条款。通过严格时效控制，保障问题早发现早处理，避免小隐患演变成大事故，提升整体服务响应效率。

3、报告存档管理

建立电子化与纸质化双轨存档体系，保障所有巡检报告永久可查。电子文档存储于加密服务器，按年份、月份、标段分类索引，保留原始数据与修改痕迹，支持全文检索与版本回溯。纸质报告装订成册，加盖骑缝章后存放于专用档案柜，配备温湿度控制系统防潮防蛀。调阅权限实行分级管理，仅限授权人员申请查阅，操作日志全程留痕。定期备份至异地灾备中心，防范自然灾害导致数据丢失。档案保存期限覆盖整个质保期加5年，满足审计与验收需求，为后续运维提供完整历史依据，体现服务规范性与责任感。

四、完整交付资料服务

（一）产品装箱清单交付

1、详细部件信息呈现

针对本项目所涉预制水泥房交付，所有构件的规格尺寸、混凝土标号及钢筋配置参数均将形成独立明细表进行呈现。墙体与顶板采用

的 C35 混凝土等级、剪力墙构造柱双层双向 C10@200 配筋以及顶板双层双向 C10@150 配筋等核心数据，在资料中逐一列明。对于 7.6 米乘 4 米乘 3.3 米及 6 米乘 3 米乘 3.3 米两种规格型号的构件，其对应的放射筋布置情况也将被详细记录在案，确保技术参数的透明化与可追溯性。

2、与实物准确对照

交付资料中的各项技术参数描述将与现场实际安装的预制水泥房实体保持高度一致，杜绝图文不符现象发生。每一间预制房的实际配筋情况、混凝土强度等级及几何尺寸，均严格依据出厂检测报告与现场实测数据进行核对。若发现资料记载内容与实物存在任何细微偏差，立即启动修正程序，直至图纸、清单与实际构件完全吻合，实现鲁山县河湖管护综合基地内的每一处建设细节均有据可查，实现资料与实物的精准映射。

3、有效辅助验收工作

完整且精准的交付资料将为项目整体验收提供坚实的数据支撑，大幅缩短验收周期并提升验收效率。评标委员会及后续验收专家组可依据提供的详细部件信息与实物对照记录，快速核查预制水泥房是否符合建筑结构制图标准及相关规范要求。通过这种可视化的资料呈现方式，能够直观展示从原材料到成品的全过程质量管控情况，使验收结论更加客观公正，有效保障鲁山县河务事务服务中心对工程质量的最终确认权。

（二）用户手册资料提供

1、涵盖多种关键信息

用户手册资料将全面覆盖预制水泥房的结构特点、安装流程、使用注意事项及日常维护要点等多维度关键信息。手册内容将详细阐述 C35 混凝土养护要求、钢筋保护层控制标准以及顶板阳角放射筋的受力特性，帮助用户深入理解产品性能。针对 7.6 米乘 4 米乘 3.3 米和 6 米乘 3 米乘 3.3 米两种不同规格的房屋，手册将分别提供针对性的操作指南，保障使用者能够掌握各类预制建筑的正确使用方法与安全规范。

2、便于日常使用操作

提升鲁山县河湖管护综合基地的日常运营效率，用户手册将重点梳理便于操作的关键步骤与应急处理方案，具体包含以下方面：

1）明确各功能区域的开关门顺序及锁具维护保养方法；

2）列出极端天气下的加固措施与安全检查清单；

3）提供内部空间布局优化建议与设备摆放指导；

4）说明水电接口位置及基础连接件的使用规范。

3、助力日常维护管理

手册中将专门设立维护管理章节，系统性地指导管理人员开展长期巡检与保养工作，具体包括以下内容：

1）规定墙体裂缝监测频率与记录表格填写规范；

2）制定混凝土表面防护层定期涂刷的时间节点与工艺要求；

3）明确排水沟清理周期及防止堵塞的预防措施；

4）建立维修响应机制与常见故障排查流程图。

（三）保修及备件资料交付

1、保修卡明确权益范围

原厂保修卡将清晰界定免费质保期为 5 年这一核心承诺，并详细列明保修服务的具体覆盖范围与免责条款。卡片内容将明确标注从货物交付之日起至第 5 个年度结束期间的维修责任归属，涵盖因材料缺陷或制造工艺问题导致的结构损伤。对于鲁山县河湖管护综合基地内所有预制水泥房，保修卡将作为法律效力的凭证，保障采购方在质保期内享受无条件的免费维修服务，消除后顾之忧。

2、随机资料保证合规可靠

随货附带的随机资料将严格遵循国家现行工程施工及验收规范，保障每一份文件均真实有效且符合归档要求。所有技术文档、合格证及检测报告均将由制造商直接出具，严禁伪造或篡改数据，保证资料的法律效力与真实性。这些资料将作为项目竣工验收的必要组成部分，为后续审计、备案及长期运维提供完整的档案支持，实现整个项目的合规性经得起历史检验。

3、工具备件保障后续使用

为保障预制水泥房在长期使用过程中的便捷性与安全性，交付时将同步配备专用工具及易损备件，具体清单如下：

1）提供用于调节门窗密封性的专用扳手及紧固工具；

2）备足顶板防水密封胶条及墙体连接螺栓等关键紧固件；

3）附带地面找平垫片及水平校准仪以应对地基微调需求；

4）赠送专用清洁刷与混凝土修补砂浆用于日常表面维护。

五、遵守中小企业采购政策

（一）分包严格控制

1、杜绝向大中型企业分包

鲁山县河务事务服务中心河湖管护综合基地进行改造维护项目的实施过程中，针对第二标段预制水泥房采购及安装任务，将严格执行中小企业专门面向采购的硬性约束。中型企业中标后绝不将合同义务转包或分包给任何大型生产企业，小微企业中标后同样严禁向大中型企业进行任何形式的分包操作。所有供货环节、物流配送及现场安装服务均由投标主体独立承担，确保供应链条的纯正性。

1）建立内部分包审查机制，对拟合作的所有制造商资质进行严格核验，确认其不属于大中型企业范畴；

2）在合同签订前出具专项承诺书，明确承诺不向大型或中型企业分包本项目全部工作内容；

3）在项目实施期间，若发现存在违规分包迹象，立即启动内部整改程序并主动接受采购人监督。

2、保障合同执行纯正性

实现鲁山县河湖管护综合基地改造项目中预制水泥房供应服务的合规性，构建全流程闭环管控体系以保障合同执行的纯正性。所有从制造商处采购的 C35 混凝土预制构件，其技术参数、检测报告及原产地证明均保持原始状态，严禁任何形式的篡改或伪造。针对本项目涉及的 16 间规格 7.6m×4m×3.3m 及 20 间规格 6m×3m×3.3m 预制房的交付，严格遵循招标文件关于本国产品及节能环保产品的强制要求。

1）所有进场物资必须附带原厂出具的合格证明及符合 GB/T50105-2010 标准的检测数据，确保无中间商掺假；

2）物流仓储环节实行专人专管，防止货物在运输至鲁山县期间发生非授权调换；

3）验收阶段由专职人员对照清单逐项核对，确保实物与投标文件中的技术参数完全一致，杜绝任何偏离。

3、履行中小企业责任

作为本次鲁山县河务事务服务中心采购项目中的中标主体，全面履行中小企业在政府采购政策框架下的法定责任与义务。在预制水泥房的生产组织、物流配送及售后协调全链条中，坚持自主经营、自负盈亏原则，保障项目收益真正惠及中小微企业群体。针对本项目预算金额 677120.00 元的第二标段，严格控制成本结构，拒绝通过层层转包获取不当利益。

1）建立中小企业专属服务档案，记录从原料采购到最终交付的每一个关键环节，确保可追溯性；

2）在售后服务期内，承诺由本企业直接组建团队提供 5 年免费质保，不推诿给第三方大型企业；

3）定期向相关监管部门报送中小企业履约情况报告，主动接受社会监督，确保政策红利落到实处。

（二）售后服务团队构成把控

1、专职人员组建团队

为应对鲁山县河湖管护综合基地改造项目中预制水泥房安装及后续维护的复杂需求，组建一支具备高度专业素养的专职服务团队。该团队将专门负责从货物卸车、现场拼装到质量验收的全流程作业，保障施工人员熟悉 C35 混凝土墙体与双层双向钢筋结构的施工规范。团队核心成员将经过严格筛选，持有相关特种作业证书并具备同类预制建筑安装经验。

1）配置专职项目经理一名，统筹调度 16 间大规格与 20 间小规格预制房的安装进度；

2）设立技术质检专员，重点监控剪力墙钢筋绑扎密度及顶板放射筋铺设质量；

3）安排专职安全员，全程监督施工现场安全，确保 45 天工期内零事故。

2、保障服务连续性

针对鲁山县河务事务服务中心提出的 5 年免费质保期要求，建立全天候不间断的服务响应机制，实现预制水泥房在全生命周期内的运行稳定性。无论遭遇极端天气还是突发故障，服务团队均能保持快速反应能力，避免因人员缺位导致服务中断。

1）设立 24 小时服务热线，保障在任何时间接到报修指令后 1 小时内做出响应；

2）储备充足的常用备品备件及专用维修工具，实现更换损坏部件时无需等待外部调货；

3）制定详细的年度巡检计划，每季度对已安装的 36 间预制房进行一次全面体检，提前消除潜在隐患。

3、明确单一责任主体

在本项目售后服务体系中，确立唯一的法律责任主体，彻底解决多头管理导致的推诿扯皮现象。所有关于预制水泥房的质量问题、售

后维修及退换货事宜，均由投标方统一对外承担责任，不再引入其他无关第三方作为责任分担者。这一单一责任主体的确立，旨在提升问题解决效率并增强采购人信任度。

1）签订专项售后服务协议，明确约定所有售后事项的第一责任人为本投标人；

2）建立首问负责制，首位接待报修的人员即为该事项的直接责任人，直至问题彻底解决；

3）设立专项赔偿基金，若因产品质量或服务不到位造成损失，无条件先行赔付，无需经过复杂的责任认定流程。

（三）人员稳定性保障

1、保持服务人员稳定

实现鲁山县河湖管护综合基地改造项目后期运维工作的连续性与专业性，采取严格的人力资源管理策略，保持售后服务团队的长期稳定。核心技术人员与管理人员将在 5 年质保期内全职在岗，不因个人原因随意流动，从而保证对预制房屋结构特性及施工细节的深刻掌握。

1）签订长期劳动合同，明确服务期限覆盖整个质保周期，并提供具有竞争力的薪酬福利以留住人才；

2）建立完善的培训晋升机制，定期对团队成员进行新技术、新规范培训，提升其专业技能与归属感；

3）实施绩效考核挂钩制度，服务质量、响应速度等指标纳入考核，激励员工保持工作热情与稳定性。

2、人员更换提前报备

鉴于本项目对售后服务连续性的严格要求，若确因不可抗力或特殊原因需要调整售后服务团队人员，将严格执行提前报备制度，确保工作交接无缝衔接。任何关键岗位的变动都必须经过严密的审批流程，绝不允许擅自离岗或临时顶替。

1）至少提前 7 个工作日向鲁山县河务事务服务中心提交书面申请，详细说明更换原因及拟接替人员的资质证明；

2）新入职人员必须经过与原岗位同等的背景调查与技能考核，保障其具备处理 C35 混凝土预制房维修的专业能力；

3）在正式交接完成前，原岗位人员不得撤离，必须带领新人完成至少一轮现场实操演练，确保业务熟练度达标。

3、经同意后进行更换

所有涉及售后服务团队的人员变更行为，必须在获得鲁山县河务事务服务中心书面同意后方可正式生效，坚决杜绝先斩后奏的违规行为。这一原则的确立，旨在充分尊重采购人的知情权与选择权，保障服务团队始终符合项目实际运行需求。

1）采购人将对拟替换人员的简历、资格证书及过往业绩进行全面审核，拥有最终否决权；

2）只有在收到采购人发出的正式同意函件后，方可启动新旧人员的交接程序，并签署相关责任转移文件；

3）若采购人认为拟替换人员不符合岗位要求，投标方将立即重新选派更合适的人选，直至获得批准为止，绝不影响整体服务质量的交付。

第二节 售后服务响应时间

一、1 小时内售后服务响应

（一）热线服务响应

1、热线服务时间

鲁山县河湖管护综合基地预制水泥房交付后，售后服务热线将保持全天候 24 小时不间断运行状态，确保任何时段提出的咨询或报修需求均能被即时受理。服务窗口设立专职岗位，配备专业通讯设备，保证线路畅通无阻，杜绝占线或故障导致信息传递延迟的情况发生。从项目启动至质保期结束的全周期内，该热线机制始终有效覆盖，无论节假日或夜间时段，均安排具备专业技术能力的人员值守，保障第一时间响应采购人关于产品安装、使用维护等方面的各类疑问。此时间安排严格匹配本项目供货及安装期 45 日历天的紧迫性要求，为后续运维工作奠定坚实基础。

2、信息接收时间

所有来自鲁山县河务事务服务中心的售后联络信息，包括电话、传真及书面函件等渠道，均将在到达后的 60 分钟内完成标准化登记与录入系统操作。信息接收环节严格执行首问负责制，由当值专员负责记录故障现象、涉及设备规格型号、现场具体位置及联系人联系方式等关键要素，保障数据准确无误且完整可追溯。针对预制水泥房墙体裂缝、顶板渗漏或钢筋外露等技术问题描述，建立专项档案进行标记，以便快速调取相关技术参数与历史处理记录。信息流转过程实行闭环管理，从接收到初步研判的时间跨度被严格控制在极短范围内，防止因内部流转繁琐而延误最佳处置时机。

平顶山市公共资源交易平台投标专用

3、热线响应保障

保障1小时内售后服务响应承诺的刚性兑现，构建多层级联动保障体系，涵盖人员排班、技术支撑及物资调配三个核心维度。技术人员实行三班倒轮岗制度，保证每日每时均有具备混凝土结构维修资质的专业人员在线待命，随时准备应对突发状况。后台技术专家组提供远程诊断支持，通过视频连线指导现场排查，缩短故障定位时间。在鲁山县周边区域预先储备常用维修配件及应急工具包，实现一旦确认需要现场支援，车辆可在30分钟内驶离仓库直达项目现场。这种立体化的保障机制消除了时空限制带来的不确定性，使快速响应成为常态而非偶然。

（二）故障评估流程

1、评估启动时间

接到报修信息并完成初步登记后，故障评估程序即刻自动启动，旨在最短时间内明确问题性质与影响范围。评估工作由资深工程师主导，结合预制水泥房C35混凝土特性及双层双向钢筋构造特点，对故障成因进行科学推断。针对不同严重程度的隐患，采取分级分类评估策略，保障资源投入精准高效。

①一般性外观瑕疵或轻微功能异常，评估启动后30分内完成定性并给出处理建议；

②涉及结构安全或功能性失效的中等故障，评估启动后1小时内完成深度分析并制定抢修方案；

③重大紧急故障，评估团队立即集结，启动绿色通道，力争在30分钟内形成初步处置指令。

2、故障类型判断

基于现场反馈信息与历史数据比对，对预制水泥房可能出现的各类故障进行精准分类，以便匹配对应的解决方案。常见故障类型主要涵盖结构连接部位松动、混凝土表面风化剥落、防水层破损渗漏以及门窗五金件损坏等几大类。针对C35混凝土标号墙体与顶板，重点排查是否存在因温度应力导致的微裂缝扩展风险。对于剪力墙及构造柱中C10@200钢筋配置区域，特别关注锈蚀或位移引发的安全隐患。顶板阳角放射筋区域的完整性也是判断重点，防止因应力集中造成结构性损伤。每一类故障的判断标准均严格参照《建筑结构制图标准》（GB/T50105-2010）及相关验收规范执行，保障结论客观公正。

3、人员备件确定

依据故障类型判断结果，迅速锁定所需专业技术人员资质等级及对应维修备件清单，实现人料精准匹配。对于涉及混凝土修补的作业，指派持有特种作业操作证的结构工程师带队，携带专用修补砂浆、界面剂及养护材料。若涉及金属构件更换，则提前调取原厂备品备件库中的C10钢筋、放射筋及连接件，保障材质与原设计完全一致。所有拟派人员均需熟悉鲁山县当地气候条件对混凝土性能的影响，能够因地制宜调整施工工艺。备件出库前经过严格质检，杜绝不合格产品流入施工现场，从源头上保障维修质量。这一流程实现了从决策到执行的无缝衔接，大幅压缩了等待时间。

（三）现场响应机制

1、一般问题响应

针对非紧急的一般性问题，如门窗启闭不畅、表面污渍清洁或轻微划痕修复等，采取标准化快速处理流程，实现不影响整体使用功能。此类问题通常不需要大规模停工或复杂施工，可通过常规巡检或预约方式及时解决。

①确认故障点位及具体表现，派遣最近驻点技术员携带简易工具前往处理；

②现场实施修复作业，过程中严格控制噪音与粉尘，避免干扰基地正常办公秩序；

③修复完成后进行现场测试与清理，经用户签字确认后撤离，全过程控制在两小时以内。

2、重大问题响应

面对涉及结构安全或严重影响使用的重大故障，如墙体开裂延伸至受力区、顶板渗漏导致内部设施受损等情况，立即启动最高级别应急响应机制。此类问题必须在接到通知后的一小时内完成初步响应，并在一日内抵达现场开展实质性抢修工作。应急处置措施包括搭建临时防护棚防止雨水二次侵入、设置警戒区域保障人员安全、组织专家会诊制定加固方案等。维修方案需经原设计单位或第三方权威机构审核确认后方可实施，实现不改变原有结构受力体系。整个过程实行专人专责跟踪，直至隐患彻底消除并通过复检验收。

3、应急故障响应

遭遇极端天气、地质灾害或突发事故导致预制水泥房出现危急状况时，启动全天候应急故障响应预案，优先保障人员生命安全与资产完整。此类场景下，响应时限压缩至极致，要求技术团队在30分钟

内集结完毕并出发，以最快速度抵达鲁山县河湖管护综合基地现场。应急物资车随叫随走，装载有大型支撑架、大功率抽水泵、应急照明设备及防雨布等抢险装备。现场指挥员拥有最高调度权，可直接协调多方资源协同作战。所有应急行动均遵循安全第一原则，在实现救援人员安全的前提下开展抢修作业，力求将损失降至最低，恢复基地基本功能。

二、故障报修初步评估流程

（一）信息接收与登记

1、热线信息接收

鲁山县河湖管护综合基地预制水泥房出现异常状况时，服务热线将即时启动响应机制，保障在接到报修指令后第一时间完成信息录入工作。所有关于墙体开裂、顶板渗漏或门窗损坏的反馈记录均会被实时归档至专用管理台账，系统自动锁定当前时间戳并生成唯一查询编号。值班人员需详细询问故障发生的具体位置、现象描述及紧急程度，同时核对该区域预制构件的安装时间与使用频次，为后续技术研判提供基础数据支撑。

2、问题初步登记

针对接收到的报修诉求，服务团队将立即开展初步分类登记工作，建立包含故障特征与现场情况的标准化档案。

1）明确故障发生的物理空间位置，精确到具体房间编号或坐标点；

2）详细记录混凝土结构表面可见裂缝的走向、宽度及深度等直观特征；

3）描述顶板或墙面是否存在渗水痕迹、积水范围及持续时长等水文表现；

4）统计门窗框体变形、玻璃破碎或五金件缺失等具体损坏数量与类型。

3、信息准确性确认

实现后续维修方案制定的科学性与针对性，所有初步登记的信息必须经过双重校验程序方可生效。复核过程重点核查报修人提供的现场照片清晰度是否足以辨识 C35 混凝土表层细微裂纹，以及测量数据是否符合双层双向钢筋布置后的结构受力逻辑。若发现描述模糊或参数缺失的情况，技术人员将立即联系现场负责人补充说明，直至获取完整准确的故障特征描述，避免因信息偏差导致误判结构安全等级或

错误调配维修资源。

（二）故障类型判断

1、结构裂缝判断

基于已确认的裂缝形态数据，技术专家组将对预制水泥房主体结构进行安全性评估，区分非结构性裂缝与潜在结构性损伤。对于宽度小于0.2毫米且未贯穿墙体的表面龟裂，判定为温度应力所致，采取表面封闭处理即可；若发现宽度超过0.3毫米且延伸至剪力墙内部的贯通性裂缝，则视为严重结构隐患，立即启动应急加固预案。评估过程严格参照建筑结构制图标准中关于混凝土构件缺陷的分类界限，实现对鲁山县河湖管护综合基地内16间大型及20间小型预制房的整体稳定性做出准确判断。

2、渗漏情况评估

针对顶板阳角放射筋区域及墙板接缝处的渗漏风险，进行全方位的水密性测试与成因分析。检测工作将模拟极端降雨工况，观察雨水是否通过C35混凝土微孔隙渗透至室内，并重点排查顶板双层双向C10@150钢筋网片周围是否存在因振捣不密实形成的空洞通道。若确认为构造柱节点防水失效导致的渗漏，制定注浆堵漏与重新做防水层的双重修复方案；若属预埋管线破损引发，则需同步协调水电专业人员进行管路更换，确保修复后不再发生二次渗漏。

3、门窗损坏鉴定

对于报修中提及的门窗组件损坏情况，依据出厂安装标准进行现场适配性鉴定，判断是配件老化还是外力破坏所致。检查重点包括门框垂直度偏差是否超过规范允许值、窗扇启闭灵活性是否因变形受阻以及密封胶条是否出现老化脱落现象。针对因运输或吊装过程中造成的轻微磕碰，安排原厂备件进行局部更换；若发现整体框架扭曲变形影响密封性能，则启动整机替换流程，保障鲁山县河务事务服务中心使用的预制房屋门窗系统恢复至初始设计状态，保障室内环境干燥与安全。

（三）人员备件确定

1、技术人员匹配

根据故障评估结果确定的维修等级，精准匹配具备对应资质的专业技术人员赶赴鲁山县河湖管护综合基地现场。涉及主体结构裂缝修复的任务，指派持有二级以上注册结构工程师资格的专业人员带队，负责制定加固方案并监督施工全过程；针对门窗更换与防水修补等常

规作业，则安排经验丰富的装配技师与防水工协同作业。所有参与人员均须提前熟悉预制水泥房的C35混凝土特性及钢筋布置图，确保在45天供货及安装期的剩余时间内高效完成抢修任务，避免延误交付节点。

2、备件需求确定

结合现场勘察所获的损坏清单，备件管理部门将立即调取库存数据并核算所需物资的种类与数量，保障维修材料供应及时到位。对于常用的密封胶条、门锁把手等易损件，直接从本地中心仓库调拨；对于需要定制尺寸的门窗框体或特殊规格的C35混凝土修补料，则向合作制造商下达加急生产指令。所有备件的规格型号必须与原设计图纸完全一致，严禁使用替代产品，以保证预制水泥房整体结构的耐久性与外观一致性满足五年免费质保期的严苛要求。

3、资源协调准备

技术人员与备件就位之前，后勤保障组将提前部署现场施工所需的机械设备与安全防护设施，确保维修作业顺利开展。大型吊装设备将被调度至鲁山县河湖管护综合基地指定停放区，以应对可能需要更换整间预制房的特殊情况。脚手架搭设方案将依据房屋高度3.3米的标准进行优化设计，防止高空坠落风险。应急预案库中将更新针对突发恶劣天气的防护措施，确保在45天工期内无论遇到何种外部环境变化，均能维持不间断的维修服务能力，全力保障采购人业务连续性不受影响。

三、不同问题现场处理时间

（一）一般性问题处理时间

1、响应接收规定

鲁山县河湖管护综合基地现场服务团队将建立全天候24小时通讯联络机制，实现采购方在2026年07月21日项目交付后的任何时段发出指令时均能即时响应。所有关于预制水泥房的维修、更换或技术疑问请求，被统一接入专用服务热线及网络报修平台，由专职调度人员负责记录时间、地点及具体故障现象。接收到的信息将立即录入电子工单系统，并同步生成唯一追踪编号，确保从需求提出到处理完成的每一个环节均有据可查。对于非工作时间或节假日的紧急呼叫，值班人员必须严格执行首问负责制，严禁推诿扯皮或延迟登记，保障鲁山县河务事务服务中心的需求能够第一时间得到确认与流转。

1）接到电话报修后，必须在5分钟内完成信息要素的完整采集

与初步核实；

2）通过网络渠道提交的故障描述，在 10 分钟内进行人工复核并反馈受理状态；

3）对于涉及结构安全的重大隐患报告，启动最高级别应急响应通道，直接上报至项目负责人；

4）所有报修记录将实时上传至云端管理平台，供采购人随时调阅查询进度；

5）若遇通讯中断等特殊情况，启用备用卫星电话或邻近网点驻点人员进行现场对接。

2、初步评估要求

接收到鲁山县河湖管护综合基地的预制水泥房故障申报后，技术专家组将立即启动远程诊断程序，利用高清视频连线对墙体裂缝、顶板渗漏或钢筋锈蚀等情况进行直观判读。基于 C35 混凝土标号及双层双向钢筋配置的技术参数，评估小组将快速判断故障属于一般性外观瑕疵、功能性失效还是结构性安全隐患。对于因运输装卸导致的轻微损伤，制定现场修复方案；对于涉及剪力墙或构造柱的异常，则需调动第三方检测机构携带专业设备赴现场进行荷载测试与数据验证。评估结论将严格依据《建筑结构制图标准》及相关验收规范出具书面报告，明确故障等级、成因分析及预计修复周期，杜绝主观臆断或模糊表述。

1）远程视频诊断需在 30 分钟内完成初步图像采集与专家会商；

2）对于无法通过影像确认的隐蔽工程问题，承诺在 4 小时内派遣技术人员抵达鲁山县现场；

3）评估报告将包含故障部位尺寸测量数据、材料强度推定值及安全风险等级判定；

4）针对可能影响防汛功能的点位，将优先安排加固处理措施并同步通报监理方；

5）所有评估过程产生的原始数据将归档保存，作为后续质保期服务的追溯依据。

3、现场处理时限

针对鲁山县河湖管护综合基地内不同等级的预制水泥房故障，现场处置团队将严格执行分级限时办结制度，实现各类问题在约定时间内恢复使用功能。对于一般性表面破损或非承重构件损坏，维修人员将在到达现场后立即开展作业，并在 2 小时内完成修补与清理工作；

对于涉及顶板阳角放射筋松动或墙体局部开裂等中等程度故障，将调配专业施工班组，利用 C35 混凝土及配套钢筋材料进行加固修复，最长不超过 8 小时。若遇极端天气或特殊工况导致工期延长，将提前向鲁山县河务事务服务中心提交书面延期申请并说明理由。所有现场修复作业完成后，必须经过双人复核签字方可撤离，确保交付质量符合合格标准。

1）一般性外观修复类故障，承诺在抵达现场后 2 小时内完工并清理现场；

2）涉及结构补强的一般故障，在 4 至 6 小时内完成主体修复工序；

3）复杂结构问题需分段施工的，实行 24 小时轮班制，实现连续作业不中断；

4）所有修复后的节点将重新进行防水测试与强度抽检，合格后方可移交；

5）对于无法一次性修复的部件，提供临时加固支撑方案以保障安全运行。

（二）重大结构性问题处理时间

1、信息接收规则

鲁山县河湖管护综合基地的售后服务信息流转将遵循标准化、规范化原则，构建起从需求端直达执行端的闭环管理链条。所有来自采购方的咨询、报修或投诉信息，无论通过何种渠道传递，均须由指定接口人进行统一登记与分类编码，保障信息不丢失、不延误、不混淆。系统后台将自动识别信息紧急程度，对涉及预制水泥房主体结构安全、防汛功能失效等关键问题的工单实施红色预警标记，强制提升处理优先级。同时，建立信息反馈机制，每完成一个处理节点，系统将自动生成进度通知推送至相关责任人及采购方联系人，实现全过程透明化监控。对于跨部门协作事项，将设立专项协调组，明确各方职责边界与时限要求，避免推诿扯皮现象发生。

1）所有报修信息须在收到后一分钟内完成系统录入与自动分派；

2）紧急类工单将触发短信与语音双重提醒，实现相关人员即时知晓；

3）每日早晚两次汇总当日工单处理情况，形成日报表报送项目管理层；

4）对于重复出现的同类故障，自动升级为专项整改任务并启动

根本原因分析；

5）所有沟通记录将保留至少五年，以备后续审计与责任追溯需要。

2、故障评估流程

面对鲁山县河湖管护综合基地预制水泥房出现的各类异常情况，故障评估工作将依据“现场勘察—数据采集—专家研判—方案制定”的四步法有序展开。第一步由技术人员携带便携式检测设备抵达现场，对裂缝宽度、渗水范围、钢筋裸露情况进行精确测量与拍照取证；第二步将采集的数据输入专业分析模型，结合 C35 混凝土强度曲线与抗震设防要求进行对比计算；第三步组织内部技术委员会召开评审会议，综合历史维护记录与当前环境因素确定故障性质与严重程度；第四步据此编制详细修复方案，明确所需材料规格、施工工艺及安全措施。整个评估过程坚持客观公正、科学严谨，杜绝经验主义与盲目决策，实现每一项处理建议都经得起实践检验与技术复核。

1）现场勘察环节必须覆盖所有疑似受损区域，不得遗漏任何潜在风险点；

2）数据采集将采用数字化仪器，误差控制在毫米级以内以保证精度；

3）专家研判阶段需形成书面会议纪要，记录主要观点分歧及最终结论依据；

4）修复方案必须包含应急预案，防止施工过程中引发次生灾害；

5）评估报告经三级审核后生效，方可进入实施阶段并通知采购方确认。

3、专家到场时间

针对鲁山县河湖管护综合基地预制水泥房发生的复杂故障或重大安全隐患，公司将立即启动高级别技术支持预案，确保资深专家在最短时间内抵达现场指导处置。一般情况下，省内常驻专家团队将在接到指令后两小时内出发，最迟不超过四小时到达鲁山县指定地点；若遇恶劣天气或交通受阻等不可抗力因素，及时通报并调整行程计划，同时增派临近区域备用力量先行介入。专家到场后将全面接管技术指挥权，带领一线施工人员开展诊断、定策与施工监督工作，直至问题解决并验收合格。专家还将定期对项目整体运行状况进行巡检，提前发现苗头性问题并给出预防性建议，变被动维修为主动防护，全面提升设施使用寿命与运行可靠性。

1）常规技术支援请求，承诺在四小时内实现专家抵达现场；

2）重大险情处置，启动绿色通道，力争三小时内完成集结与出发；

3）跨区域专家调度，提前储备应急车辆与物资，确保无缝衔接；

4）专家现场工作期间，全程佩戴身份标识并接受采购方监督；

5）所有专家意见将以书面形式正式提交，作为后续整改验收的重要依据。

（三）紧急故障处理时间

1、故障响应机制

鲁山县河湖管护综合基地预制水泥房的故障响应机制设计旨在实现快速反应、精准定位与高效处置的全流程闭环管理。一旦系统监测到或接到报修信号，自动化调度引擎将立即匹配最近的服务网点与具备相关资质的人员，并通过智能终端推送任务指令。响应过程中，各级人员须严格遵守时间节点要求，超时未处理将自动触发升级预警并通报上级管理部门。同时，建立多部门联动协作体系，涵盖物流仓储、技术支援、财务结算等多个环节，确保备件供应充足、技术方案可行、费用结算顺畅。针对突发公共事件或极端气候条件，将预先部署机动抢险队伍与应急物资储备库，确保在任何情况下都能迅速投入战斗状态，全力保障项目设施的正常运行与安全稳定。

1）系统自动派单后，服务人员须在 15 分钟内确认接单并联系用户；

2）途中延误超过 10 分钟需立即上报说明原因，否则视为违规操作；

3）备件缺货时，将启动跨区调拨程序，保障 72 小时内到位；

4）夜间或节假日故障，将安排专人值守并配备夜间照明与安全防护装备；

5）所有响应过程数据将纳入绩效考核体系，作为奖惩兑现的重要参考依据。

2、资源调配原则

鲁山县河湖管护综合基地预制水泥房售后保障工作中，资源调配将始终遵循“统筹规划、动态优化、急用先行、节约高效”的基本原则。公司将对辖区内所有可用的人力、物力、财力资源进行统一建模与实时监控，根据故障类型、地理位置、紧急程度等因素自动计算最优资源配置方案。对于急需抢修的关键部件，优先调用库存现货或启

动加急生产通道，实现不影响整体工程进度与使用功能。注重资源的循环利用与共享，避免重复建设与浪费现象，提高资金使用效率与资产周转率。所有调配决策均需经过严格审批流程，确保公开透明、合规合法，并接受采购方与社会公众的监督。

1）人力资源调配将根据技能等级与工作经验进行科学匹配，实现人岗相适；

2）物资储备实行动态补充机制，保持常用备件库存量不低于月度消耗量的两倍；

3）运输车辆将安装 GPS 定位系统，实时掌握位置与状态，提高调度效率；

4）资金支付采用专款专用模式，保障每一笔支出都有据可查、合理合规；

5）资源使用效果将定期进行评估总结，持续改进优化资源配置策略。

3、险情控制时间

当鲁山县河湖管护综合基地预制水泥房出现可能危及人身安全或造成重大财产损失的危险状况时，险情控制工作将立即进入战时状态，以最快速度遏制事态蔓延并消除安全隐患。第一梯队救援力量必须在接到警报后 30 分钟内抵达现场，设置警戒区域并疏散周边人员，防止次生事故发生。随后，专业抢险队伍将采取临时支撑、封堵渗漏、切断电源等措施，迅速稳定结构状态，为后续彻底修复争取宝贵时间。整个过程将严格遵循安全第一、预防为主的原则，确保各项操作规范有序、措施得力有效。险情解除后，立即组织专家进行全面复查与风险评估，确认无遗留问题后方可恢复正常运营秩序。

1）初期响应阶段，必须在 30 分钟内完成现场封锁与人员疏散；

2）临时加固措施应在 2 小时内完成，实现结构暂时稳定；

3）危险源排查将覆盖所有关联区域，不留死角盲区；

4）险情控制期间，每小时向指挥中心汇报一次最新进展；

5）最终验收合格后，形成长效防范机制，防止类似险情再次发生。

四、应急故障响应绿色通道

（一）紧急故障界定

1、渗漏故障界定

针对鲁山县河湖管护综合基地改造维护项目中 16 间 7.6 米规格

及 20 间 6 米规格预制水泥房，墙体与顶板若出现渗水现象将被直接界定为紧急故障。此类故障涉及标号 C35 混凝土结构完整性受损，可能因钢筋保护层失效或构造柱节点密封不严导致雨水侵入内部空间，进而影响设备运行安全及人员作业环境。一旦监测到渗漏点，立即启动应急通道，优先调配专业堵漏团队携带专用速凝材料抵达现场，保障在 45 日历天供货安装期内不因微小隐患演变为结构性破坏，保障项目交付质量符合合格标准。

2、结构隐患界定

剪力墙、构造柱及顶板若发生可见裂缝、变形或钢筋外露情况，均被界定为最高等级的结构隐患故障。鉴于双层双向 C10@200 及 C10@150 配筋要求，任何影响整体刚度的位移或开裂都将威胁建筑主体安全，必须视为即刻响应事项。此类隐患通常源于运输吊装损伤或地基沉降不均，由具备资质的技术人员携带检测设备赶赴鲁山县项目现场进行无损探伤与应力测试，确认隐患范围后制定加固方案，严禁带病运行，确保所有预制构件在质保期内维持设计荷载能力。

3、其他紧急界定

除渗漏与结构问题外，以下情形亦纳入紧急故障范畴并触发绿色通道机制：

1）顶板阳角放射筋区域出现混凝土崩落或严重剥蚀，导致防护层缺失；

2）门窗洞口周边结构件松动脱落，存在高空坠物伤人风险；

3）消防通道或紧急出口因构件变形受阻，无法满足疏散要求；

4）防水层大面积起鼓剥离，致使室内积水深度超过 5 厘米。

（二）资源优先调配

1、人力优先调配

面对突发紧急故障，打破常规排班限制，实施跨部门人力优先调配策略以确保快速处置：

1）组建包含项目经理、技术总监及资深施工员的五人专项突击队，承诺两小时内集结完毕；

2）从公司储备库中直接调派持有特种作业证的结构加固专家，无需经过层层审批流程；

3）协调第三方检测单位派遣两名持证工程师同步到场配合诊断，形成联合处置小组；

4）安排专职安全员全程跟踪现场作业，保障抢修过程符合安全

生产规范且无次生事故。

2、物力优先调配

物资保障体系将建立绿色物流通道，实现抢修所需材料与设备第一时间直达鲁山县河湖管护综合基地：

1）预置 C35 高强修补砂浆、碳纤维布及专用灌浆料等核心材料至附近中转仓库，实现零时差领用；

2）调用大型吊车及高空作业车优先服务于故障点位，避免常规调度排队等待时间；

3）配备便携式发电机与照明系统，保障夜间或断电环境下连续不间断作业能力；

4）储备足量临时围挡与警示标识，迅速隔离危险区域防止无关人员误入造成安全隐患。

3、财力优先调配

财务结算机制将设立专项资金池，对紧急故障处理过程中的各类费用实行无条件优先支付与报销：

1）开通紧急采购绿色通道，允许先执行后补单，实现抢修材料即时到位不受资金审批周期制约；

2）设立专项备用金账户，用于支付临时用工加班费、设备租赁费及应急运输费等刚性支出；

3）简化内部请款流程，实行“随报随批”制度，保证资金流与工程进度完全匹配；

4）对因抢修产生的额外损耗成本予以全额承担，不向采购人提出任何形式的费用追加申请。

（三）险情快速控制

1、快速响应机制

建立全天候三级响应网络，确保鲁山县项目现场故障信息秒级触达并转化为行动指令：

1）设立 24 小时值班专线，承诺接到报修电话后 5 分钟内完成初步研判并下达出动指令；

2）构建基于地理位置的最近驻点调度模型，自动指派距离项目现场最近的维修班组前往处置；

3）实施远程视频会诊制度，总部技术专家通过实时画面指导现场人员进行初步排查与临时加固；

4）建立故障升级通报机制，重大险情直接上报公司最高管理层，

启动一级应急响应预案。

2、现场处置措施

抵达现场后将严格执行标准化抢修作业程序，确保故障消除彻底且不留后遗症：

1）首先对故障区域进行全方位封闭隔离，设置警戒线并悬挂醒目的安全警示标志牌；

2）采用非破损检测技术精准定位裂缝走向与渗水源点，制定针对性封堵与加固施工方案；

3）使用高性能速凝材料进行分层修补，严格控制每层厚度与养护时间以保证粘结强度；

4）修复完成后立即进行淋水试验与荷载测试，验证处理效果是否达到原设计技术指标。

3、后续跟进保障

故障排除并非服务终点，而是进入长效跟踪阶段，保障鲁山县项目长期稳定运行：

1）建立独立故障档案，详细记录故障原因、处置过程及更换部件信息，供日后运维参考；

2）故障修复后一个月内增加巡检频次，每周进行一次专项复查以确认无复发迹象；

3）向项目管理人员提供定制化预防维护建议，协助优化日常使用习惯以减少类似故障发生；

4）定期回访用户满意度，收集改进意见并纳入售后服务体系持续优化，直至客户签署验收确认单。

五、故障处理闭环管理机制

（一）故障修复验收确认

1、严格执行验收流程

预制水泥房交付至鲁山县河湖管护综合基地后，将立即启动严格的现场验收程序，实现每一间规格为 7.6 米乘 4 米乘 3.3 米的房屋以及 20 间 6 米乘 3 米乘 3.3 米的房屋均符合 C35 混凝土强度及钢筋配置标准。验收过程将严格对照《建筑结构制图标准》(GB/T50105-2010)及国家现行施工验收规范，重点核查墙体、顶板钢筋的双层双向布置情况，特别是构造柱与剪力墙的钢筋间距是否精准控制在 200 毫米以内，顶板阳角放射筋是否按设计要求增设到位。

1）所有构件进场时，将核对产品装箱清单、用户手册及原厂保

修卡等随机资料，实现文件齐全无误；

2）现场安装过程中，对每处焊接点与混凝土浇筑质量进行实时监测，杜绝任何尺寸偏差或结构隐患；

3）最终交付前，组织专业人员对整体结构的稳固性进行全方位测试，确认满足安全使用要求后方可签署验收单。

2、保障验收真实性

针对本项目在鲁山县实施的预制水泥房改造维护工作，验收数据的真实性是实现工程质量的生命线，任何虚假记录都将导致验收无效并追究相关责任。检测环节将严格遵循客观事实，利用专业仪器对C35混凝土标号进行抽样回弹测试，并对双层双向C10@200的钢筋网片进行探伤扫描，保障实测数据与设计参数完全一致。对于顶板钢筋双层双向C10@150的铺设情况，采用无损检测技术进行全覆盖检查，杜绝漏检或误判现象发生，保证每一组数据都真实反映现场施工质量，为后续5年免费质保期提供坚实的数据支撑。

3、积极配合验收工作

项目实施期间，将全力配合采购人及第三方检测机构开展各项验收活动，保障验收工作高效、顺畅地进行。针对鲁山县河务事务服务中心提出的具体需求，提前准备好所有必要的技术文档、检测报告及备品备件清单，随时接受现场查验。对于验收过程中发现的任何疑问或需要进一步核实的技术细节，第一时间响应并提供详细解释，不推诿、不拖延，保障45日历天供货及安装期内顺利完成全部交付任务，保障项目按期投入使用。

（二）提交故障分析报告

1、深入分析故障原因

若在质保期内出现任何质量问题，立即启动故障诊断机制，从材料性能、施工工艺及环境因素三个维度进行深入剖析，找出导致问题的根本原因。针对预制水泥房可能出现的裂缝、渗漏或结构变形等情况，调取原始生产记录与现场安装日志进行比对，排查是否存在混凝土养护不当或钢筋绑扎不规范等人为失误。结合当地气候条件与地质状况，评估外部环境对建筑结构的长期影响，保障故障分析报告能够准确反映实际情况，为后续修复提供科学依据。

2、提出有效预防建议

基于对故障原因的深度剖析，制定具有针对性的预防措施，避免同类问题再次发生，从而提升整体工程寿命与安全性。针对混凝土强

度波动问题，建议优化搅拌工艺与养护周期；针对钢筋锈蚀风险，推荐加大表面防腐处理或调整保护层厚度；针对连接节点松动隐患，提出增加加固措施的具体方案。这些预防建议将直接应用于后续的运维管理中，形成一套完整的风险控制体系，保障鲁山县河湖管护综合基地内的预制水泥房长期稳定运行，满足日常管护作业需求。

3、保障报告及时准确

故障处理结束后，依据规定时限提交详尽的故障分析报告，保障内容真实可靠、数据详实准确，为采购人决策提供有力支持。报告将包含故障现象描述、原因分析图表、处理过程记录、预防措施建议及整改效果验证等核心要素，杜绝任何形式的模糊表述或遗漏关键信息。

1）报告将在故障修复完成后 24 小时内完成初稿撰写，并经内部三级审核确认无误；

2）所有检测数据与现场照片将作为附件一并归档，保障可追溯性；

3）报告提交后将安排专人向采购人进行面对面汇报，详细解读分析结果与技术建议，保障信息传递零误差。

（三）持续改进服务质量

1、优化服务流程

为持续提升服务质量，将定期对售后服务流程进行全面梳理与优化，消除服务盲点，改善响应速度与处理效率。通过引入数字化管理工具，实现故障报修、工单分配、进度跟踪及结果反馈的全流程闭环管理，保障每一个服务环节都有据可查、有迹可循。建立定期回访机制，主动收集采购人对预制水泥房使用情况的反馈意见，针对共性问题制定专项改进计划，不断优化服务策略，实现鲁山县河湖管护综合基地的运维管理工作始终处于行业领先水平。

2、强化人员培训

高素质的技术服务团队是保障项目顺利实施的关键，定期组织技术人员参加专业培训，不断提升其业务能力与应急处理水平。培训内容涵盖预制水泥房结构原理、常见故障诊断、维修实操技能及安全生产规范等多个方面，实现每位员工都能熟练掌握相关技术要点。还将邀请行业专家进行现场指导，分享最新技术标准与最佳实践案例，促进团队知识更新与技能升级，打造一支懂技术、能实战、守纪律的专业服务队伍，为本项目提供全方位的技术支撑。

3、完善应急机制

面对突发状况，建立健全快速响应的应急处理机制，保障在最短时间内控制事态发展并恢复正常运行。针对可能发生的极端天气、设备故障或意外损坏等情况，提前制定详细的应急预案，明确处置流程、责任人及所需物资储备。

1）组建由资深工程师领衔的应急响应小组，实行 7×24 小时值班制度，实现随时待命；

2）储备充足的常用配件与维修工具，保证抢修物资即时可用；

3）定期开展应急演练，检验预案的可操作性与团队的协同作战能力，保障在关键时刻拉得出、冲得上、打得赢，全力保障项目安全稳定运行。

第三节 售后服务人员配置

一、专职售后协调员配置

（一）日常联络岗位配置

1、明确联络职责

针对鲁山县河湖管护综合基地改造维护项目，专职售后协调员将严格履行沟通枢纽职能，实现预制水泥房交付后售后服务链条无缝衔接。该岗位人员需全面掌握 16 间规格 7.6 米乘 4 米乘 3.3 米及 20 间规格 6 米乘 3 米乘 3.3 米产品的技术参数与安装要点，负责在 5 年质保期内统筹处理维修、退换货及质保等事宜。协调员将建立专项档案记录每间房屋的安装时间、验收情况及后续服务请求，保证信息流转准确无误，避免因为沟通不畅导致问题滞留。

2、畅通沟通渠道

实现持续高效的售后响应机制，构建多维度的沟通网络以覆盖项目全生命周期需求。

1）设立专属服务热线并安排专人值守，确保采购方在任何时段均能直接联系到责任人员。

2）建立定期巡检制度，主动上门核查预制房结构安全及设施运行状态，提前消除潜在隐患。

3）组建微信工作群组，实现现场照片、视频资料实时传输，提升故障诊断效率与决策速度。

4）预留紧急联络通道，针对突发状况启动快速响应预案，保障业务连续性不受影响。

3、及时响应需求

平顶山市公共资源交易平台投标专用

面对采购方提出的各类服务诉求，专职团队承诺严格执行限时办结制度，杜绝推诿拖延现象发生。一般性咨询将在收到请求后立即给予专业解答，涉及设备维修或配件更换的复杂事项，按照 45 日历天供货期后的时间节点规划，保障 2 小时内完成初步响应方案制定。对于需要厂家技术支持的 C35 混凝土墙体裂缝或钢筋锈蚀问题，迅速调动供应链资源，协调制造商技术人员携带专用工具赶赴鲁山县现场进行处置，保障问题在最短时间内得到实质性解决。

（二）投诉受理岗位安排

1、全面受理投诉

投诉受理环节将作为服务质量监控的关键防线，实现所有反馈信息得到零遗漏登记与规范化处理。

1）开通多渠道投诉入口，包括电话、传真及书面信函，确保无论何种形式的意见均能被完整接收。

2）实行首问负责制，首位接待人员须全程跟踪直至投诉事项闭环，严禁出现转办过程中的信息断层。

3）建立投诉分级处理机制，根据问题严重程度划分优先级，对涉及结构安全的重大隐患实施提级管理。

4）设立投诉回访专岗，在问题解决后定期复核满意度，防止同类问题重复发生，持续优化服务流程。

2、深入了解情况

处理投诉过程中，协调员将深入一线开展详尽调查，确保对问题根源的研判精准无误。通过实地走访鲁山县河湖管护综合基地，查看预制水泥房实际使用环境，结合用户描述与维修记录，综合判断是产品制造缺陷、运输损伤还是安装操作不当所致。针对 C35 混凝土顶板或剪力墙钢筋等关键部位出现的异常情况，将调取出厂检测报告与施工验收单进行比对分析，必要时邀请第三方检测机构介入，用客观数据支撑责任认定，为后续整改措施提供科学依据。

3、及时反馈进度

投诉处理的全流程将实施透明化进度管理，保障采购方能随时掌握事态发展动态与预期解决时限。从受理登记开始，每个关键节点如现场勘查、方案制定、备件调配、维修实施及最终验收，均将形成详细的工作日志并及时向采购方通报。对于预计无法在规定期限内完成整改的复杂案例，提前说明原因并提交替代解决方案供审核，避免信息不对称引发的误解。所有反馈内容均以书面形式确认，保障沟通记

录可追溯、可查询，体现服务的严谨性与规范性。

（三）服务进度跟踪配置

1、实时跟踪进度

售后服务进度的实时监控是保障项目长期稳定运行的核心手段，依托信息化管理工具实现全流程可视化管控。

1）利用数字化管理平台录入每项任务的执行状态，实时更新预制房维护工作的当前阶段与剩余工时。

2）设置自动预警功能，当任务临近截止期限仍未完成时，系统自动触发提醒通知责任人加快处理节奏。

3）定期生成进度分析报告，汇总维修完成率、平均响应时间及客户满意度等关键指标，为管理决策提供数据支持。

4）建立跨部门协同机制，实现技术、物流与商务环节信息同步，避免因内部协作滞后影响整体服务时效。

2、及时发现问题

预防性维护策略的落地执行依赖于敏锐的问题发现能力，旨在将隐患消灭在萌芽状态。协调员将结合季节性气候特点与河湖管护基地的实际作业环境，重点排查预制房在雨季防潮、冬季防冻等方面的适应性表现。通过对 C35 混凝土墙体表面色泽变化、构造柱连接处紧固程度以及顶板放射筋区域开裂情况的细致观察，识别早期劣化迹象。一旦发现异常，立即启动专项评估程序，对比历史数据与现行标准，判定是否需要进行预防性加固或部件更换，实现建筑结构始终处于安全可控状态。

3、沟通协调解决

针对发现的技术难题或质量瑕疵，将迅速组织多方资源召开协调会议，制定切实可行的解决方案并推动落实。

1）召集制造商技术专家、安装施工方代表及采购方管理人员共同研讨，明确各方职责分工与配合要求。

2）依据《建筑结构制图标准》及相关验收规范，确定整改技术标准与施工工艺，保障修复措施合规有效。

3）协调备品备件供应渠道，优先调配符合原厂标准的替换组件，缩短等待周期，提高维修效率。

4）监督整改过程执行，对关键环节进行现场旁站，实现每一步操作均符合技术规范，最终实现问题彻底解决。

二、技术对接专员配备

（一）人员资质情况

1、建筑结构资质

针对本项目鲁山县河湖管护综合基地预制水泥房改造维护任务，技术对接专员将严格依据《建筑结构制图标准》GB/T50105-2010及相关国家现行施工验收规范进行资质核查与现场把控。专员将重点确认所供C35混凝土墙体、顶板及双层双向钢筋配置是否符合设计图纸要求，确保剪力墙与构造柱钢筋规格C10@200及顶板放射筋设置准确无误。所有技术参数将直接对标招标文件规定的合格标准，严禁擅自修改制造商出厂检测报告数据或伪造生产资质证明。在货物交付前，专员将协同制造商技术人员完成结构安全性的初步核验，保障预制构件尺寸7.6米×4米×3.3米及6米×3米×3.3米的误差控制在允许范围内，为后续安装奠定坚实的质量基础。

2、安装资质能力

保障45日历天供货及安装期内的工程顺利推进，技术对接专员将组建具备对应专业资质的安装指导团队，并严格执行以下作业标准：

1）所有参与现场安装的作业人员均持有有效的特种作业操作证，且经过针对C35混凝土预制构件吊装安全的专项培训；

2）安装过程中将严格遵循分层分段吊装原则，保障顶板阳角放射筋位置准确，防止因受力不均导致的结构裂缝；

3）施工现场将配备专职安全员全程监督，对脚手架搭设、起重设备运行及高空作业防护进行实时检查；

4）安装完成后立即组织自检，核对墙体垂直度、顶板水平度及接缝密封性，保障达到合格验收标准。

3、熟悉构造特点

技术对接专员需深度掌握本项目核心产品预制水泥房的构造特性，特别是针对C35混凝土材料性能及双层双向钢筋布置的力学传导机制进行全过程管控。专员将重点监控墙体与顶板连接处的节点处理，确保剪力墙钢筋C10@200与构造柱钢筋C10@200在交叉点的绑扎牢固度符合规范要求。对于顶板钢筋C10@150及阳角放射筋的增设情况，专员将在进场验收环节进行逐一比对，杜绝偷工减料现象。专员将熟悉不同规格型号（7.6米长与6米长）预制件的吊装重心差异，制定针对性的搬运方案，避免因操作不当造成构件破损或结构损伤，

保障 16 间大规格及 20 间小规格房屋的整体结构稳定性。

（二）人员工作职责

1、现场技术指导

鲁山县河湖管护综合基地实施现场，技术对接专员将提供全天候的技术支持服务，具体执行内容如下：

1）在基础放线阶段，专员将复核场地平整度与轴线位置，保障预制房定位准确无误；

2）在吊装就位环节，专员将指挥起重机平稳起吊，调整构件角度，保证墙体垂直度偏差小于千分之三；

3）在节缝处理阶段，专员将指导施工人员使用专用密封胶填充缝隙，确保防水性能满足长期户外使用需求；

4）在整体调试阶段，专员将配合采购人进行功能测试，检查门窗启闭灵活性及内部空间布局合理性，确保交付成果完全符合采购需求书规定。

2、故障诊断工作

针对质保期内可能出现的结构异常或功能故障，技术对接专员将建立快速响应机制，第一时间抵达鲁山县河湖管护综合基地现场进行诊断。专员将利用专业检测仪器对 C35 混凝土墙体裂缝宽度、钢筋锈蚀情况及顶板渗漏点进行精准排查，区分是运输损伤、安装失误还是材料本身缺陷。对于轻微结构性裂缝，专员将依据国家标准制定灌浆修补方案；对于严重结构隐患，专员将立即启动应急更换程序，协调制造商调运备用构件。所有诊断过程将形成书面报告，详细记录故障现象、原因分析及处理措施，保障问题得到彻底解决，不影响项目正常运行。

3、维修方案制定

基于五年免费质保期的承诺，技术对接专员将针对不同故障类型制定标准化的维修实施方案，保障维修质量与效率。

1）针对墙体表面剥落或色差问题，采用同批次 C35 混凝土砂浆进行修复并打磨抛光，恢复外观一致性；

2）针对顶板渗漏或雨水倒灌现象，重新铺设防水卷材并增强阳角部位密封处理，杜绝渗漏隐患；

3）针对门窗五金件损坏或启闭不畅，直接更换原厂配件，确保使用手感与密封性能达标；

4）针对地基沉降引起的结构变形，采取注浆加固或局部支顶措

施，恢复建筑几何形态，所有维修方案均须经采购人确认后方可实施。

（三）人员管理机制

1、职责考核机制

为保障售后服务质量，技术对接专员将实行严格的月度绩效考核制度，考核指标涵盖响应速度、问题解决率及客户满意度等关键维度。专员每月需提交工作总结报告，详细记录在鲁山县河湖管护综合基地的服务轨迹、技术难题攻克情况及整改落实情况。公司将设立专项监督小组，不定期对专员工作进行抽查，重点核查是否依照技术规范操作，是否存在推诿扯皮或敷衍塞责行为。考核结果直接与薪酬待遇挂钩，对于连续两次考核不合格者，立即启动人员替换程序，保障服务团队始终保持高水平战斗力，为客户提供持续优质的技术支持。

2、人员稳定承诺

技术对接专员团队在项目全生命周期内将保持相对稳定，避免频繁换人导致的服务断层或技术脱节现象。公司承诺自合同签订之日起至 5 年质保期满，核心技术人员不随意调动，确因特殊原因需调整的，提前 30 日书面通知采购人，并安排同等资历或更高资历的人员接替。新接棒人员必须熟悉项目历史档案、技术参数及已发生问题，保障无缝衔接。专员将常驻鲁山县河湖管护综合基地附近，保证在接到报修指令后 2 小时内到达现场，以稳定的团队结构和高效的响应机制，消除采购人对售后服务的后顾之忧，实现服务质量的持续可控。

3、更换报备流程

若遇不可抗力或特殊情况需更换技术对接专员，公司将严格执行规范的报备与交接流程，确保项目服务不受影响。首先由拟离职专员整理完整的项目技术资料、维修记录及未结事项清单，形成详细的交接文档。随后，公司指派资深专家与新任专员共同进行现场踏勘，向采购人代表当面汇报工作现状，并由双方签字确认交接单。新任专员需在三个工作日内全面熟悉岗位职责，并在采购人监督下完成首周试运行。整个更换过程将公开透明，接受采购人全程监督，确保人员更替期间技术服务标准不降、响应速度不减，切实维护采购人的合法权益与项目利益。

三、应急维修班组组建

（一）维修人员配备

1、人员数量确定

针对鲁山县河湖管护综合基地进行改造维护项目第二标段预制

水泥房采购及安装任务，应急维修班组的人员数量将严格依据45日历天供货及安装期的工期要求与16间7.6米规格、20间6米规格预制房的实际体量进行科学测算。考虑到C35混凝土墙体、双层双向钢筋构造柱及顶板放射筋等复杂施工节点对质量控制的极高要求，以及5年免费质保期内的快速响应需求，拟组建包含技术负责人、专职质检员及一线安装维修工在内的核心班组，保障现场作业力量能够覆盖从基础验收、构件吊装到防水密封处理的全流程工序。人员配置将预留15%的机动冗余量，以应对极端天气导致的工期压缩或突发设备故障，保证在鲁山县特定地理环境下，任何时段均能维持不少于规定数量的专业人员同时在场作业，从而避免因人力不足造成的进度滞后或质量隐患。

2、人员驻地安排

确保对鲁山县河务事务服务中心提出的紧急维修需求实现分钟级响应，所有应急维修班组成员将在项目中标后即刻进驻鲁山县河湖管护综合基地指定区域设立临时驻点。该驻点位置将经过实地勘察确认，确保距离各预制水泥房安装点位的最短通行时间控制在合理范围内，以便在接到报修指令后能迅速抵达现场开展抢修工作。驻点内部将配备必要的通讯联络设备、常用维修工具及备品备件库，实行24小时轮值制度，无论夜间或节假日均有专人值守，彻底消除因路途遥远或信息传递不畅导致的响应延迟。通过这种近距离驻守模式，可最大程度缩短物理移动时间，实现在45天工期内的关键节点及后续5年质保期内，任何突发状况均能得到即时处置，保障基地设施全天候安全运行。

3、人员能力要求

进入本项目的应急维修班组人员必须具备相应的专业资质与实操经验，所有成员均需持有建设行政主管部门颁发的相关岗位证书，并经过严格的岗前筛选与考核。

①必须熟练掌握C35混凝土预制构件的吊装工艺、钢筋连接技术及防水节点处理方法，具备独立解决剪力墙与构造柱施工难题的能力；

②需精通《建筑结构制图标准》（GB/T50105-2010）及相关现行施工验收规范，能够准确识别图纸中的技术细节并实现现场施工零偏差；

③应具备丰富的装配式建筑售后维修经验，熟悉常见预制房屋漏

水、裂缝等病害的快速诊断与修复流程，保障维修质量符合 5 年质保承诺。

（二）职责考核机制

1、考核标准制定

为切实保障鲁山县河湖管护综合基地预制水泥房的使用安全与功能完好，将建立一套量化明确、执行严格的应急维修班组绩效考核体系，该体系将直接挂钩服务费用结算与人员去留。考核指标将重点围绕响应时效、修复质量、客户满意度及安全生产四个维度展开，其中响应时效要求从接报到达现场的时间不得超过规定时限，修复质量需达到一次性验收合格率 100%，严禁出现返工现象。对于在质保期内出现的任何因维修不当导致的质量问题，实施严厉的扣分机制，并追究相关责任人的经济与行政责任。考核结果将作为月度绩效分配的主要依据，连续三个月考核不合格者将被立即调离本项目团队，以此倒逼班组人员时刻保持高标准的工作状态，保障售后服务承诺不折不扣地落地执行。

2、人员稳定保障

防止因人员流动影响鲁山县河湖管护综合基地改造维护项目的连续性，特别是预制水泥房安装与后期维保工作的稳定性，将采取一系列强有力的措施实现核心团队成员的稳定。

①签订长期劳动合同并缴纳足额社会保险，提供具有市场竞争力的薪酬待遇，增强员工归属感与安全感；

②建立明确的职业晋升通道，表现优异者将优先获得职位晋升与技能等级提升机会，激发员工长期服务的积极性；

③实施项目专项激励基金，对在 45 天工期及 5 年质保期内无事故、无投诉的团队给予额外奖金奖励，形成正向反馈机制。

3、激励与约束措施

针对应急维修班组的日常管理与目标达成，构建奖罚分明、刚柔并济的管理机制，通过经济杠杆与行政手段的双重作用，驱动团队高效运转。对于在预制水泥房安装过程中发现重大质量隐患并及时上报避免损失、或在紧急抢修中表现突出的个人，给予通报表扬及现金奖励，并在年度评优中予以倾斜。反之，对于违反操作规程、擅自修改技术参数、未按时到达现场或维修质量不达标等行为，视情节轻重处以罚款、停工反省直至解除劳动合同的处理。所有奖惩记录将如实归档，作为人员信用评价的重要依据，实现每一位成员都清楚行为边界

与后果，从而在源头上杜绝违规操作，保障鲁山县河务事务服务中心的合法权益不受侵害。

（三）人员技术培训

1、病害识别培训

鉴于预制水泥房在长期使用过程中可能出现的结构性损伤与环境侵蚀问题，组织应急维修班组开展专项病害识别培训，旨在提升人员对各类隐蔽工程缺陷的敏锐度与判断力。培训内容将聚焦于C35混凝土墙体裂缝的成因分析、钢筋锈蚀的早期迹象识别、顶板阳角放射筋失效的征兆观察以及防水层老化剥落的检测方法。通过理论讲解与现场模拟相结合的方式，使参训人员能够准确区分正常沉降裂缝与结构性破坏裂缝，掌握不同病害对应的检测仪器使用技巧与数据采集规范。培训结束后将进行严格的闭卷考试与实操演练，只有成绩合格者方可上岗参与实际维修作业，保障在面对鲁山县河湖管护综合基地复杂环境下的各类突发病害时，能够做出科学准确的诊断，为后续制定有效的修复方案奠定坚实基础。

2、维护要求培训

实现鲁山县河湖管护综合基地内16间大规格与20间小规格预制水泥房始终处于良好运行状态，定期组织针对维护要求的深度培训，强化全员对标准化作业流程的理解与执行。

①深入学习预制构件的日常巡检要点，包括检查墙体垂直度、顶板平整度、门窗启闭灵活性及排水系统通畅性；

②掌握不同季节气候条件下对混凝土结构的保养策略，如雨季前的防水层加固、冬季防冻裂措施的具体实施步骤；

③熟悉原厂保修卡、用户手册等技术资料的使用规范，确保在提供服务时能够准确引用厂家技术标准，避免误操作引发新的质量问题。

3、安全作业培训

鲁山县河湖管护综合基地进行预制水泥房安装与维修作业时，安全始终是首要前提，因此将把安全作业培训作为应急维修班组入职与在岗培训的必修课，保障每位成员都能牢固树立红线意识。培训内容将严格围绕施工现场安全管理规定展开，重点包括高空作业防护装备的正确佩戴与使用、起重吊装过程中的信号指挥规范、临时用电安全操作规程以及突发火灾、触电等事故的应急救援演练。所有参训人员必须通过安全知识理论与实际操作的双重考核，取得安全上岗证后方

可进入作业现场。还将定期组织事故案例警示教育，剖析典型安全事故原因，举一反三，时刻敲响警钟，保障在 45 天工期及后续 5 年质保期内，实现人员零伤害、设备零损坏、环境零污染的安全管理目标。

四、人员职责考核机制明确

（一）售后协调员职责考核

1、日常联络响应考核

针对鲁山县河湖管护综合基地预制水泥房交付后的服务周期，日常联络响应机制被设定为考核核心指标，保障在 45 天供货及安装期结束后，售后团队仍能保持高效沟通。考核标准规定所有来自采购方的咨询、报修或协调请求，必须在 15 分钟内完成首次人工接听或系统记录，严禁出现无人值守或延迟接入现象。若遇非工作时间段，值班人员需严格执行 24 小时轮岗制度，保证通讯渠道全天候畅通无阻。对于一般性技术咨询，要求在规定时限内给予明确答复；对于涉及现场施工配合的紧急事项，必须立即启动快速响应流程，派遣专业人员携带必要工具赶赴鲁山县指定地点。该机制旨在通过量化响应时效，消除信息传递滞后风险，保障预制构件安装过程中的问题能被第一时间发现并处理。

2、投诉受理处理考核

投诉受理处理环节作为检验售后服务质量的关键防线，其考核重点在于对问题的闭环管理能力与解决效率。所有关于预制水泥房外观瑕疵、尺寸偏差或功能异常的反馈，均需在接收后 2 小时内形成书面受理记录，并同步录入售后服务管理系统进行全程追踪。考核体系严格规定投诉处理周期不得超过 7 个工作日，若因特殊原因无法按期结案，必须提前向采购方提交延期说明及详细整改计划。处理结果需经采购方签字确认方可归档，实现每一个投诉事项都得到实质性解决而非形式化回复。针对重复投诉或重大质量异议，启动升级处理程序，由技术负责人直接介入调查，分析根本原因并制定预防措施，防止同类问题再次发生，从而切实保障项目长期运行的稳定性与可靠性。

3、服务进度跟踪考核

服务进度跟踪考核机制旨在实现对售后全流程的可视化管控，确保各项维保任务按计划节点有序推进。针对本项目定制的预制水泥房，服务团队将建立独立的服务档案，详细记录从交付验收至质保期满 5 年内的每一次巡检、维修及保养活动。考核标准要求每半月更新一次服务进度报表，内容涵盖已完成的工时统计、备件消耗情况及遗

留问题清单，实现数据真实可查且逻辑严密。对于未按计划执行的维保任务，系统将自动触发预警机制，要求责任人在 24 小时内说明原因并提交补救措施。定期组织内部复盘会议，对比实际进度与计划进度的偏差值，分析影响进度的关键因素并优化作业流程，以此提升整体服务交付的精准度与时效性，实现鲁山县河务事务服务中心获得持续稳定的技术支持。

（二）技术对接专员职责考核

1、现场技术指导考核

现场技术指导考核聚焦于技术人员在鲁山县河湖管护综合基地的实际操作表现与问题解决能力，强调理论与实践的深度融合。考核内容涵盖对 C35 混凝土墙体结构、双层双向钢筋布置及顶板放射筋等关键技术参数的理解深度与应用准确性。技术人员需具备独立解读《建筑结构制图标准》（GB/T50105-2010）的能力，并能结合现场实际情况提供符合规范的安装指导方案。每次现场指导结束后，必须填写详细的技术交底单，记录指导过程、发现的问题及解决方案，并由现场管理人员签字确认。对于指导过程中出现的知识盲区或操作失误，纳入个人绩效负面清单，强制要求参加专项培训并通过考核后方可重新上岗。该机制旨在打造一支懂技术、精业务、能实战的专业团队，确保预制水泥房在安装及使用阶段始终处于最佳运行状态。

2、故障诊断准确性考核

故障诊断准确性是衡量售后服务团队专业水平的核心标尺，直接关系到维修效率与客户满意度。考核体系要求技术人员在接到报修指令后，必须依据产品技术参数与现场症状，运用科学方法迅速锁定故障根源，杜绝盲目拆卸或误判导致的二次损伤。针对预制水泥房可能出现的裂缝、渗漏或结构松动等问题，诊断过程需严格遵循标准化作业程序，利用专业检测仪器获取数据支撑，确保结论客观准确。诊断准确率指标设定为 95%以上，若连续两次出现诊断错误，视为不合格并触发离岗再培训机制。建立典型故障案例库，定期组织技术人员学习分析历史案例，提升对复杂工况的判断力与应对策略，确保在面对突发状况时能够做出正确决策，保障项目设施的长期安全运行。

3、维修方案制定合理性考核

维修方案制定合理性考核侧重于评估技术团队针对具体故障场景设计解决方案的科学性与可行性。制定的维修方案必须充分考虑鲁山县当地气候条件、地基沉降情况及预制构件材质特性，确保措施得

当且不影响主体结构安全。方案编制需包含详细的施工步骤、所需材料规格、预计工期及安全防护措施，并经内部技术委员会审核通过后方可实施。考核重点包括：是否有效规避了潜在风险点、是否选择了最优化的修复工艺、是否最大程度降低了对周边环境的影响。

①方案是否基于准确的故障诊断结果，逻辑推导严密无漏洞；

②所选用的修复材料与工艺是否符合国家现行标准及原厂技术规范；

③实施过程中是否制定了完善的应急预案以应对突发状况；

④成本预算是否合理，在保证质量的前提下实现经济效益最大化。

通过多维度的综合评分，筛选出最优维修策略，实现每一项维修工作都能达到预期效果。

（三）应急维修班组人员职责考核

1、现场处置效率考核

现场处置效率考核直接反映应急维修班组在突发事件面前的反应速度与执行能力，是保障项目连续运行的关键指标。考核标准要求对于突发性严重故障，应急小组必须在接到通知后 30 分钟内集结完毕，并携带专用工具与备件出发前往鲁山县河湖管护综合基地。到达现场后，在 1 小时内完成初步排查并制定出临时控制措施，防止事态扩大。整个抢修过程应严格按照预定时间节点推进，严禁无故拖延或推诿扯皮。对于造成大面积停用的紧急故障，实行挂图作战，每完成一个工序即向指挥中心汇报进度，确保信息透明流畅。处置效率的最终评价不仅看速度，更要看质量，要求在极短时间内恢复设备正常运行且不留隐患，真正体现应急响应的核心价值。

①响应时间是否控制在 30 分钟以内，人员装备是否齐备到位；

②现场排查是否迅速准确，临时措施是否及时有效；

③抢修进度是否按节点推进，是否存在人为延误现象；

④最终修复质量是否达标，是否经过严格测试验证。

2、操作技能熟练程度考核

操作技能熟练程度考核旨在全面提升售后服务团队的业务水平，确保每一位成员都能熟练掌握预制水泥房安装与维护的各项实操技能。考核采取理论考试与实操演练相结合的方式，重点考察对混凝土浇筑、钢筋绑扎、构件吊装及防水处理等关键环节的操作规范性与熟练度。每位技术人员需定期参与模拟故障排除训练，在规定时间内独

平顶山市公共资源交易平台投标专用

立完成指定任务，且操作过程必须符合安全操作规程与技术标准。考核结果将作为岗位晋升与薪酬调整的重要依据，对于连续考核不合格者，暂停其独立作业资格，直至补考通过为止。鼓励团队成员相互学习、共同进步，定期举办技能比武大赛，营造比学赶超的良好氛围，打造一支技艺精湛、作风优良的售后服务铁军。

3、团队协作配合情况考核

团队协作配合情况考核关注售后服务团队内部及各外部接口之间的协同效应，实现各项工作无缝衔接、高效运转。考核体系强调跨部门、跨岗位的沟通协调能力，要求技术人员、物流人员、商务人员在面对复杂任务时能够信息共享、资源互补、步调一致。针对鲁山县河湖管护综合基地改造项目，团队需建立每日晨会制度，通报当日工作重点与难点，协调解决交叉作业中的矛盾冲突。协作成效将通过任务完成率、客户满意度及内部互评等多维度进行量化评估，任何因沟通不畅或配合不力导致的工作延误都将追究相关责任人。设立团队协作专项奖励基金，对在联合攻关中表现突出的集体给予表彰与激励，强化团队凝聚力与战斗力，共同守护项目全生命周期的服务质量。

五、售后服务人员技术培训

（一）常见病害识别培训

1、裂缝病害识别

针对预制水泥房墙体与顶板可能出现的裂缝病害，建立基于 C35 混凝土特性的专项识别机制。双层双向 C10@200 钢筋布置形成的剪力墙体系若出现应力集中，易产生细微裂缝，通过目测结合敲击法进行初步筛查。构造柱位置及顶板阳角放射筋区域为裂缝高发点，重点检查是否存在沿钢筋走向的线性裂纹或网状龟裂。发现宽度超过规范允许值的裂缝时，立即记录位置、长度及形态特征，并判定是否影响结构整体性。对于非结构性裂缝，分析其成因是收缩徐变还是荷载作用，制定相应的修补方案，实现修复后恢复原设计强度。所有识别过程均需形成书面记录，作为后续维护的依据。

2、渗漏病害识别

针对预制水泥房顶板及接缝处可能发生的渗漏病害，实施全方位排查与精准定位。顶板双层双向 C10@150 钢筋配置虽能保障抗裂性能，但若养护不当或接缝密封失效，仍可能导致雨水渗入。渗漏点通常出现在顶板阳角、墙板拼接缝及设备穿墙孔洞周围，重点观察墙面是否有水渍痕迹或发霉现象。具体排查手段包括：

1）雨后即时巡查，利用自然降水检验防水层完整性。

2）淋水试验，对疑似渗漏部位进行持续喷水测试，模拟极端天气条件。

3）红外热成像检测，通过温差变化快速锁定隐蔽渗漏区域。

4）湿度仪测量，量化评估墙体内部含水率是否超标。一旦发现渗漏，立即启动应急堵漏程序，防止水分侵蚀内部钢筋导致锈蚀膨胀，进而破坏结构安全。所有渗漏隐患处理完毕后，重新进行闭水试验验证修复效果。

3、门窗病害识别

针对本项目预制水泥房配套的门窗系统，开展系统性病害识别工作，实现其密封性与启闭功能正常。门窗框体与预制墙体连接处的缝隙若填充不实，易在风压作用下产生松动或变形，进而引发渗水风险。重点检查门扇下口是否磨损严重导致关闭不严，窗扇铰链是否因锈蚀而卡滞，以及密封胶条是否老化开裂。对于铝合金或塑钢材质门窗，需关注型材表面涂层是否脱落，玻璃安装是否牢固无松动。发现门窗变形时，将调整五金配件位置或更换受损部件；若密封胶条失效，立即补充耐候性密封材料。所有维修操作均需在保证不影响主体结构安全的前提下进行，实现门窗系统长期稳定运行，满足防潮、保温及隔音的使用需求。

（二）维护要求培训

1、材料参数维护

针对预制水泥房核心材料参数的维护，严格执行 C35 混凝土标号及钢筋规格标准，实现结构性能不衰减。墙体与顶板混凝土强度等级必须始终维持在 C35 及以上，任何修补材料不得降低原设计强度指标。双层双向 C10@200 的剪力墙钢筋与构造柱钢筋间距及搭接长度需定期复核，防止因沉降或外力导致钢筋位移。顶板双层双向 C10@150 配筋及阳角放射筋是抗裂关键，维护过程中严禁随意切割或移除。所有进场维护材料需提供原厂合格证及检测报告，保障材质符合国家标准。若发现混凝土碳化深度过大或钢筋锈蚀情况，将采用专用防腐涂料进行防护处理，并补充保护层厚度。维护记录将详细记载材料更换时间、批次及施工参数，形成可追溯的质量档案，保障结构全生命周期内的安全性。

2、结构构造维护

针对预制水泥房整体结构构造的维护，将聚焦于节点连接与受力

体系的稳定性，保障设计意图得以完整实现。剪力墙与构造柱的连接节点是传力关键路径，定期检查螺栓紧固情况及焊缝质量，防止因振动或温度变化导致松动。顶板阳角放射筋区域应力集中明显，应重点监测该部位是否有微裂缝扩展趋势。预制构件之间的拼缝处理是防渗漏薄弱环节，维护时需检查嵌缝材料是否饱满密实，有无脱落或开裂现象。若发现结构变形超出允许范围，立即委托专业机构进行结构鉴定，依据鉴定结果制定加固方案。所有结构维护作业均需遵循《建筑结构制图标准》（GB/T50105-2010）及相关施工规范，实现维修工艺科学严谨。维护完成后，进行荷载试验或外观验收，确认结构功能恢复正常。

3、通用标准维护

针对本项目通用技术标准的维护执行，将严格对照国家现行工程施工及验收规范，构建标准化作业流程。当地方标准与国家规范存在差异时，一律以较高标准要求为准，确保工程质量达到最优水平。具体维护准则包括：

1）施工操作规程须符合国家强制性条文规定，严禁违规作业。

2）验收标准参照最新颁布的行业规范，动态更新检测指标。

3）材料进场检验实行双人复核制，杜绝不合格品流入现场。

4）隐蔽工程验收留存影像资料，保障过程可追溯。所有维护活动均需形成完整的施工日志与验收报告，作为质保期服务的重要依据。对于涉及结构安全的重大维护项目，将组织专家论证会，实现技术方案科学可行。维护团队将定期参加标准培训，及时掌握最新规范动态，提升专业技术水平，为本项目提供持续可靠的售后服务保障。

（三）安全作业规范培训

1、现场安全规范

针对鲁山县河湖管护综合基地改造维护项目的现场安全规范，建立严格的作业许可制度与安全防护体系。进入施工现场前，所有人员必须接受三级安全教育，熟知高处作业、临时用电及机械操作的安全要求。作业区域设置明显警示标志，配备足量的安全帽、安全带及防滑鞋等个人防护用品。高空作业时，脚手架搭设必须符合规范要求，挂设安全网并设置生命绳。电气线路敷设需采用绝缘套管，严禁私拉乱接，配电箱实行一机一闸一漏保管理。遇六级以上大风、暴雨等恶劣天气，立即停止室外作业，撤离至安全地带。每日开工前召开班前会，交代当日安全风险点及防控措施，实现全员知晓。现场安全员全

程旁站监督，及时纠正违章行为，杜绝安全事故发生。

2、设备使用安全

针对本项目所用起重吊装设备及运输工具的安全使用，将实施全周期管理与定期检测制度。所有进场机械设备必须具备出厂合格证及年检报告，严禁带病作业。起重设备操作人员须持证上岗，严格执行“十不吊”原则，确保吊装过程平稳可控。运输车辆行驶速度不得超过场地限速规定，装卸货物时采取防倾倒措施，防止砸伤人员。电动工具使用前检查电缆绝缘层是否破损，接地保护是否可靠。大型设备移动前清理通道障碍物，设置专人指挥，防止碰撞事故。设备运行期间，操作人员不得离岗，密切监控仪表读数及异常声响。设备停用后切断电源，锁好开关箱，做好防锈防腐处理。定期组织设备维护保养，更换磨损零部件，实现设备始终处于良好技术状态，为项目顺利实施提供安全保障。

3、应急处理措施

针对本项目可能突发的各类安全事故，将制定详尽的应急预案并定期组织演练，确保响应迅速有效。预案涵盖火灾、触电、高处坠落、物体打击及结构坍塌等常见风险场景，明确各岗位应急处置职责。具体应对措施包括：

1）发生火灾时，立即切断电源，使用干粉灭火器扑救初起火灾，同时拨打 119 报警并疏散人员。

2）发生触电事故，迅速切断电源或用绝缘物挑开电线，对伤者实施心肺复苏并送医救治。

3）高处坠落时，保持伤员呼吸道通畅，避免随意搬动，等待专业救援人员到场。

4）发现结构异常变形，立即封锁现场，疏散周边人员，邀请专家进行紧急评估。应急物资储备充足，包括急救箱、担架、对讲机等，存放于显眼且易取用的位置。每季度开展一次综合应急演练，检验预案可行性，优化处置流程。事故发生后，24 小时内提交书面报告，分析原因，落实整改措施，防止类似事件再次发生。

2.合理化建议

第一节 供货环节专项建议

一、整合多品牌制造商资源

（一）提供备选品牌方案

针对本项目预制水泥房采购需求，整合多家具备C35混凝土生产资质的合格制造商资源，构建多品牌备选供应体系。当首推品牌因产能或排期原因无法满足鲁山县河湖管护综合基地45天供货及安装期的紧迫要求时，备选方案将立即启动。备选产品技术参数严格对标招标文件中关于墙体、顶板钢筋配置及构造柱的具体指标，确保尺寸规格与7.6米乘4米或6米乘3米的两种型号完全一致。所有备选方案均经过严格比对，保证在结构强度、耐久性方面不低于主选产品标准，从而为项目交付提供双重保障，避免因单一货源波动影响整体工期进度。

备选品牌方案的筛选过程遵循公开透明原则，所有参与比选的制造商均需通过资质审查。对于16间大规格和20间小规格预制水泥房，备选方案将明确列出具体型号对应的混凝土标号及钢筋间距数据。一旦选定备选方案，同步签署供货协议，实现货物从出厂到鲁山县现场的全程可控。该机制有效规避了供应链断链风险，保障了项目在2026年7月21日开标后能够迅速进入实质性的供货与安装阶段，满足采购人对于货物及时交付的严格要求。

（二）建立直供模式

确保预制水泥房质量可控且成本最优，直接对接具备相关生产能力的源头工厂，剔除中间流通环节，建立厂家直供模式。该模式承诺所供货物均为原厂生产，严禁任何形式的转包或二次倒卖行为，保障每一间预制水泥房的C35混凝土配比及钢筋绑扎工艺均符合国家标准。直供链条将直接覆盖从原材料采购、模具制作、构件浇筑到成品养护的全过程，使得生产进度可实时追踪，质量隐患可即时消除。这种扁平化的供应架构能够显著缩短物流周转时间，确保货物在45个日历天内安全抵达鲁山县河湖管护综合基地指定位置。

直供模式的实施将强化对生产端的技术管控力度，针对剪力墙双层双向C10@200及顶板放射筋等关键节点，厂家将派驻专人进行驻场监督。所有出厂产品均附带原厂检测报告及合格证，杜绝参数造假现象发生。通过直接与制造商签订供货合同，将有效降低交易成本，使

更多资金投入到提升产品性能上。该模式不仅保障了货物的真实性与合规性，更为后续长达 5 年的质保服务奠定了坚实的履约基础，实现售后服务响应速度不受中间商层级干扰。

（三）实施资质预审

正式供货前，对所有拟合作的制造商实施严格的资质预审程序，实现其具备承担本项目预制水泥房生产任务的全部法定资格。预审工作将重点核查企业的营业执照范围、质量管理体系认证证书以及过往类似项目的业绩证明。只有那些拥有成熟预制构件生产线、具备 C35 混凝土专项生产能力且信誉良好的企业方可纳入合格制造商库。对于无法提供真实有效资质文件或存在不良记录的企业，一律实行一票否决制，坚决杜绝不具备生产实力的单位参与本项目供货。

资质预审结果将形成书面档案备查，并作为后续合同签订的前置条件。预审内容涵盖对企业注册资本、技术人员配置、安全生产许可证等核心要素的全面评估。具体审核维度包括：

1）企业是否具备独立法人资格及有效的营业执照；

2）是否持有国家认可的质量管理体系认证证书；

3）近三年内是否有同类预制建筑产品的成功供货案例；

4）是否存在重大质量事故或行政处罚记录。

（四）落实人员资源保障

为保障鲁山县河湖管护综合基地改造维护项目预制水泥房的顺利交付，组建专门的项目执行团队，配置经验丰富的供应链管理专员与技术协调员。团队成员需具备三年以上大型建材采购经验，熟悉预制构件的生产工艺流程及运输装卸规范。所有人员将在项目启动前完成岗前培训，明确各自在货源组织、进度监控、质量验收等环节的具体职责。通过定人定岗的责任制管理，实现从订单下达至货物签收的每一个环节都有专人负责，杜绝推诿扯皮现象，实现全流程闭环管理。

针对本项目 45 天的供货及安装期，提前储备充足的物流车辆与吊装设备资源，并与专业运输公司签订长期合作协议。在人员配置上，除专职管理人员外，安排技术骨干常驻生产厂家，实时跟进 16 间大规格和 20 间小规格预制水泥房的生产进度。同时，建立应急响应机制，一旦发生突发状况，备用人员可立即补位。所有参与本项目的人员信息将建档立册，实现联系方式畅通无阻，以便在需要协调处理质量问题或调整供货计划时，能够第一时间做出反应，全力保障项目按期完工。

二、建立制造商直供模式

（一）整合制造商资源

针对鲁山县河湖管护综合基地改造维护项目预制水泥房采购需求，将直接对接具备 C35 混凝土生产资质及双层双向钢筋加工能力的合格制造商。通过建立长期稳定的供应链协作机制，实现 7.6m×4m×3.3m 规格的 16 间与 6m×3m×3.3m 规格的 20 间房屋所需原材料在 45 日历天供货期内实现精准匹配。所整合的制造商资源需严格满足《建筑结构制图标准》（GB/T50105-2010）及相关国家现行施工验收规范，保证放射筋配置、剪力墙及构造柱钢筋间距等关键参数符合设计图纸要求。

1）筛选拥有 C35 混凝土专项生产许可且年产能覆盖本项目需求的头部制造商；

2）确认制造商具备双层双向 C10@200 及 C10@150 钢筋网片的标准化加工流水线；

3）落实顶板阳角放射筋的定制化预制工艺能力以应对特殊结构受力需求。

（二）减少中间环节

降低交易成本并提升支付效率，将构建从制造商到鲁山县河务事务服务中心的直接供货链路，彻底剔除传统多级分销模式中的冗余流转节点。所有预制水泥房产品将按照招标文件规定的规格尺寸进行工厂化预制，经出厂检验合格后直接运抵鲁山县河湖管护综合基地施工现场，避免二次搬运造成的损耗与工期延误。该直供模式能有效缩短物流周期，确保货物按期、安全交付，同时保障原厂保修卡、用户手册及随机资料等交付资料的真实性与完整性。通过压缩流通层级，可进一步控制商务成本，为采购人提供更具竞争力的价格方案，并保障在免费质保期 5 年内售后协调工作的快速响应。

1）签订制造商与投标方之间的独家直供协议以锁定货源价格；

2）规划直达施工现场的专用运输车辆以避免中转仓储；

3）建立制造商驻场服务机制以便现场即时处理技术疑问。

（三）实施资质预审

正式供货前，对拟合作的制造商实施严格的资质预审程序，重点核查其营业执照范围、生产许可证有效性以及过往类似预制构件项目的业绩证明。预审工作将聚焦于确认制造商是否具备独立生产 C35 标号混凝土构件的能力，以及是否拥有符合国家标准的双层双向钢筋绑

扎与焊接工艺设备。对于涉及顶板阳角放射筋等特殊构造要求的环节，将要求制造商提供专项技术方案及检测报告作为准入依据。所有参与本项目的制造商必须承诺不伪造生产能力、不修改技术参数，并严格遵守中小企业专门面向采购的政策要求，确保中型企业不得分包给大型企业。

1）查验制造商近三年内完成的同类预制房屋或建筑构件供货合同原件；

2）复核其质量管理体系认证证书及环境标志产品认证情况；

3）实地考察其生产车间的原材料储备量与成品库存周转率。

（四）配套人员资源

保障鲁山县河湖管护综合基地改造维护项目的高效实施，组建由制造商技术骨干与投标方专业管理人员构成的联合服务团队，全程负责预制水泥房的供应协调与安装指导。团队成员需熟悉 C35 混凝土养护周期、钢筋保护层厚度控制及顶板吊装安全规范，实现在 45 日历天工期内完成 16 间大规格与 20 间小规格房屋的交付任务。该团队将直接对接鲁山县河务事务服务中心，负责处理维修、退换货及质保期内的各类技术问题，提升客户满意度。人员资源配置将遵循专业化分工原则，明确各岗位职责边界，确保沟通顺畅无死角。

1）指派一名具有五年以上预制构件经验的项目经理统筹全局进度；

2）配置两名持证质检员驻厂监督 C35 混凝土浇筑与钢筋绑扎质量；

3）安排三名熟练吊装工人随车抵达现场协助卸货与定位安装。

三、制定制造商资质预审机制

（一）整合制造商资源

针对鲁山县河湖管护综合基地改造维护项目预制水泥房采购需求，将深度整合具备 C35 混凝土生产资质及双层双向钢筋加工能力的多家合格制造商资源。通过建立动态制造商库，保障 7.6 米乘 4 米规格 16 间、6 米乘 3 米规格 20 间预制房的货源稳定供应，避免单一渠道风险影响工期。重点筛选拥有成熟装配式建筑经验的制造商，保障剪力墙与构造柱钢筋绑扎符合 C10@200 间距要求，顶板放射筋配置满足阳角抗裂标准，从源头把控核心产品技术参数，实现多品牌型号的一站式快速响应。

（二）建立直供模式

缩短物流链路并保障货物按期安全交付至鲁山县河务事务服务中心指定地点，构建制造商直达项目的供应链模式。该模式剔除中间流转环节，由制造商直接负责运输、仓储及现场配送，严格遵循 45 日历天供货及安装期约束。

1）制造商在合同签订后立即启动模具准备与混凝土浇筑；

2）成品养护期满经检测合格后直接装车发运；

3）运输车辆全程监控确保构件无损伤抵达工地；

4）现场配合进行吊装就位与基础衔接施工，以此降低交易成本并提升整体履约效率。

（三）实施资质预审

针对本项目核心产品预制水泥房的质量控制，将严格执行制造商资质预审机制，实现所有入围单位均符合国家标准及招标文件技术要求。

1）核查营业执照及生产许可证是否处于有效期内且经营范围包含预制混凝土构件；

2）验证近三年内类似规模装配式房屋项目的业绩证明材料；

3）审查质量管理体系认证书及环境管理体系认证文件；

4）复核原材料检测报告真实性及出厂检验记录完整性。只有完全满足上述条件并通过现场考察的制造商，方可纳入本项目供货名单，杜绝不合格产能进入供应链体系。

（四）配套人员资源

保障鲁山县河湖管护综合基地改造项目顺利实施，组建专门的项目服务团队，配置经验丰富的项目经理及技术负责人全程跟进。团队成员需熟悉建筑结构制图标准及相关施工验收规范，能够精准解读 C35 混凝土强度等级及钢筋配筋率等技术指标。同时安排专职质检员驻厂监督生产过程，实现墙体厚度、顶板平整度等关键尺寸偏差控制在允许范围内。此外配备专业物流调度人员协调车辆调度，以及售后协调专员对接五年期质保服务，形成从生产到交付再到维保的全链条人员保障体系。

四、配套人员资源保障

（一）安排专职采购经理

针对鲁山县河湖管护综合基地改造维护项目第二标段预制水泥房采购及安装任务，设立一名专职采购经理全权负责货源组织与供应链协调工作。该岗位人员需具备五年以上大型货物采购经验，熟悉混

凝土制品生产流程及物流配送体系，能够直接对接制造商落实 C35 标号墙体与顶板钢筋配置等关键技术参数。专职采购经理将驻点于鲁山县河务事务服务中心指定的交货现场，实时跟踪 16 间 7.6 米规格及 20 间 6 米规格预制房的排产进度，保障在 45 日历天供货及安装期内完成全部货物的安全交付。其核心职责包括审核出厂检测报告、核对双层双向 C10@200 剪力墙钢筋数量以及协调运输车辆在指定时间窗口内抵达项目地点，从而保障本项目施工计划不受任何供应链环节延误影响。

（二）储备备选制造商资源

应对预制水泥房生产过程中可能出现的产能波动或突发状况，将提前筛选并锁定三家符合国家标准的制造商作为备选资源库。这些备选厂商均拥有成熟的 C35 混凝土预制构件生产线，且具备提供放射筋增强顶板阳角结构的加工能力，完全满足《建筑结构制图标准》（GB/T50105-2010）的技术规范要求。一旦主供方出现原材料短缺或设备故障风险，备选资源库将在 24 小时内启动应急供货预案，立即调配同等规格的 6 米和 7.6 米预制水泥房至鲁山县河湖管护综合基地。通过建立这种多源供应机制，能够有效规避单一制造商断供风险，保障本项目所需的 36 间预制房屋在质量、工期及技术参数上始终保持高度一致性，为后续的安装验收工作奠定坚实基础。

（三）保障人员专业能力

所有参与本项目物资采购与交付管理的人员，均需经过严格的专业技术培训并通过考核后方可上岗履职。重点培训内容包括预制混凝土构件的质量控制要点、双层双向钢筋绑扎规范以及构造柱钢筋的验收标准，保障团队成员能够准确识别 C10@150 顶板钢筋间距偏差等关键指标。专职团队将定期学习最新国家工程施工及验收规范，强化对节能产品政府采购品目清单相关认证证书真伪核验的能力，杜绝不合格产品流入施工现场。还将组织专项演练模拟极端天气下的货物仓储与配送场景，提升人员在复杂环境下的应急响应速度，保证从鲁山县出发到项目现场的物流链条始终处于受控状态，实现零差错交付目标。

（四）资源灵活调配机制

构建动态化的资源调配体系以应对本项目实施过程中可能出现的各类不确定性因素，实现人力资源与物资供应的精准匹配。

1）建立每日产能预警系统，实时监控主供方及备选厂的排产数

据，一旦发现产量低于日均需求即自动触发备选厂介入程序；

2）实施车辆弹性调度策略，根据鲁山县当地交通状况及项目现场接收能力，灵活调整运输车辆发车频率与装载方案；

3）设置技术人员快速响应通道，当现场安装遇到钢筋节点处理等技术难题时，资深工程师将在规定时间内抵达现场提供技术支持；

4）优化库存周转逻辑，依据施工进度计划提前备足易损配件与备用件，避免因缺件导致整体工期延误

五、供货预期效益

（一）缩短供货周期

针对本项目 45 日历天供货及安装期的严苛要求，预制水泥房从生产启动至鲁山县河湖管护综合基地交付的全流程将实行倒排工期管理。16 间规格 7.6m×4m×3.3m 与 20 间规格 6m×3m×3.3m 的预制构件将同步排产，原材料采购与混凝土浇筑工序无缝衔接，确保各批次构件在工厂端完成养护后即刻进入装车环节。物流调度方案已预先锁定直达运输路线，避开可能拥堵路段，实现从出厂到施工现场的零等待流转，所有构件将在合同签订后严格控制在计划时间内送达指定点位，为后续快速拼装预留充足作业窗口。

（二）降低采购成本

通过整合多家合格制造商资源与优化供应链路径，综合供应服务将有效摊薄单件预制水泥房的物流与仓储边际成本。集中批量采购 C35 混凝土及双层双向钢筋等核心材料，能够显著压低原材料单价并减少中间商加价环节。

①规模化集采直接削减材料采购单价；

②统筹物流配送减少单次运输空驶率；

③简化验收流程缩短现场管理周期；

④标准化产品配置减少定制加工费用。

（三）保障货源稳定

面对本项目对 16 间大型及 20 间中型预制水泥房的连续需求，建立多源制造商备选库是确保供货连续性的关键举措。核心产品预制水泥房的生产能力将经过严格筛选，保障单一制造商产能无法满足时，备用生产线能立即启动补充，避免断供风险。原材料储备机制将覆盖标号 C35 混凝土及各类规格钢筋，防止因市场波动导致原料短缺而延误生产进度。所有拟投入本项目的构件均已完成模具准备与工艺验证，确保在任何突发情况下，鲁山县河务事务服务中心所需的货物都

能按时、按量、按质交付，维持项目整体进度的稳定性。

（四）保障产品质量

所有交付的预制水泥房将严格执行墙体与顶板 C35 混凝土标号要求，剪力墙及构造柱钢筋严格按双层双向 C10@200 布置，顶板钢筋采用双层双向 C10@150 并增加阳角放射筋加固。生产过程将全程受控，从混凝土配比搅拌到模具组装，再到蒸汽养护与脱模吊装，每一道工序均设立质量检查点，杜绝任何尺寸偏差或强度不足现象。出厂前将依据《建筑结构制图标准》（GB/T50105-2010）及国家现行规范进行全项检测，提供完整的产品装箱清单、用户手册及原厂保修卡，实现 5 年免费质保期内无重大质量隐患，完全满足鲁山县河湖管护综合基地改造维护项目的质量验收标准。

六、实施原材料源头追溯机制

（一）多品牌资源整合

针对本项目预制水泥房采购需求，整合具备 C35 混凝土生产资质的多家合格制造商资源，确保 7.6m×4m×3.3m 及 6m×3m×3.3m 两种规格货源充足。通过建立动态库存预警机制，在鲁山县河湖管护综合基地周边区域预留应急周转库容，以应对突发供货高峰或物流延误风险。制造商资质审核将严格限定于拥有独立生产能力且近三年无重大质量事故的企业，杜绝中间商层层转包导致的品质失控。多品牌并行供应策略可灵活调配不同厂家产能，当单一厂家排产紧张时，立即启动备选方案，保障 45 日历天供货期不受影响。所有替代产品技术参数必须完全符合原设计图纸要求，严禁降低墙体钢筋双层双向 C10@200 等核心指标。

1）整合三家以上具备 C35 混凝土生产许可的制造商作为核心供应链伙伴；

2）在项目实施地附近设立临时中转仓储点，保障货物随时可调拨；

3）建立厂家产能实时共享数据库，实现订单自动匹配与优先排产；

4）制定备用品牌切换预案，确保任一主供方断供时三日内完成替换；

5）对拟投产品进行全维度参数比对，保障剪力墙与构造柱钢筋规格完全一致。

（二）直供模式建立

规避传统经销模式下可能出现的货权不清与责任推诿问题，将直接对接具备预制构件生产能力的源头工厂，切断多级代理环节。这种直供模式能够实现从原材料进场到成品出厂的全流程受控，特别是顶板阳角放射筋等关键隐蔽工程细节，可由制造商直接监控并记录。针对本项目第二标段677120.00元预算规模，将要求制造商按批次提供原厂质保卡、装箱清单及随机工具备件，实现交付资料完整无误。直供协议中将明确约定违约责任，若因制造商原因导致货物延期或质量不达标，由我方承担先行赔付责任后再向厂家追偿，以此强化履约约束力。所有运输与安装协调工作均由我方统一调度，实现货物安全抵达鲁山县河湖管护综合基地指定位置。

1）直接与具备C35混凝土生产能力的厂家签订独家供货协议；

2）实施驻厂监造制度，重点核查双层双向C10@150顶板钢筋绑扎情况；

3）建立厂家直发物流通道，减少中转装卸次数以降低破损率；

4）要求制造商提供出厂前第三方检测报告原件，实现数据真实有效；

5）约定厂家技术人员参与现场安装指导，解决施工疑难问题。

（三）资质预审机制制定

正式供货前，对所有拟合作制造商实施严格的资质预审程序，重点审查其营业执照经营范围是否包含预制混凝土构件制造、安全生产许可证有效性以及近三年类似项目业绩证明。预审标准将高于招标文件基本要求，特别关注企业是否具备C35混凝土配合比优化能力及相应检测设备，以实现墙体与顶板强度满足设计要求。对于涉及本项目专用规格的预制水泥房，将要求厂商提供过往同类尺寸产品的竣工验收报告，验证其成型工艺稳定性。预审过程将剔除存在挂靠经营、资质过期或曾发生重大质量安全事故的潜在制造商，从源头上阻断不合格产品流入渠道。所有预审通过的厂商信息将被录入合格制造商名录，并作为后续合同签订与履约考核的依据。

1）核查生产企业资质证书有效期及年检记录，保障合法合规经营；

2）调取近五年内承接过类似规模预制房屋项目的合同及验收文件；

3）实地走访生产车间，确认C35混凝土搅拌站及养护设施运行状态；

4）查验主要原材料（钢筋、水泥）的进货台账与质量证明文件；

5）评估企业质量管理体系认证证书（ISO9001）及实际执行情况。

（四）原材料追溯保障

构建覆盖原材料采购、生产加工至成品交付的全链条追溯体系，保障每一间预制水泥房的钢筋来源、混凝土配比及养护记录均可查可溯。针对剪力墙与构造柱使用的 C10@200 钢筋，将要求制造商提供每批次钢筋的出厂合格证及材质单，并在进场复验合格后挂牌标识。混凝土浇筑过程中的坍落度检测数据、试块留置编号及养护温湿度记录将同步归档，形成完整的数字化档案。一旦在鲁山县河湖管护综合基地安装过程中发现任何质量疑点，可通过追溯码快速定位到具体生产班组、原材料批次及检验人员。该机制不仅满足 5 年免费质保期的售后响应需求，更为后续质量纠纷处理提供了详实的法律证据支撑，彻底杜绝以次充好现象发生。

1）建立原材料电子档案系统，记录钢筋与水泥的批次号及制造商信息；

2）对每块预制构件植入唯一身份识别码，关联生产全过程数据；

3）实施混凝土试块留置与养护全程视频监控，数据实时上传云端；

4）定期抽查生产线原材料库存，防止使用过期或不合格材料；

5）编制原材料追溯手册，明确各环节责任人及异常处理流程。

第二节 仓储环节专项建议

一、预制水泥房分区存放

（一）按规格划分存储区域

针对本项目第二标段采购的预制水泥房，鲁山县河湖管护综合基地现场将严格依据产品尺寸实施分区存放管理。16 间规格为 7.6m 长、4m 宽、3.3m 高的预制房与 20 间规格为 6m 长、3m 宽、3.3m 高的预制房需分类归集。7.6m×4m×3.3m 区域规划于场地北侧，6m×3m×3.3m 区域规划于场地南侧。两区之间保留 2 米宽通道供叉车通行。地面需提前平整夯实，铺设厚度不小于 10cm 的碎石垫层。各区域边界采用红白警示带清晰标识，保障不同规格产品在运输吊装过程中不发生混淆。仓储位置距离安装作业面控制在 50 米以内，以缩短二次搬运距离。所有存放点必须避开低洼积水区域，防止雨季雨水浸泡导致混凝土构件受潮受损。分区方案经现场踏勘后最终确认，保障满足 45 日历天供货及安装期的紧凑节奏。

平顶山市公共资源交易平台招标专用

（二）设置防护措施

预制水泥房在鲁山县河湖管护综合基地存放期间，墙体与顶板C35混凝土表面将采取全方位覆盖保护。每间预制房底部设置三道木方垫块，间距不超过1.5米，避免直接接触泥土造成污染或损伤。顶部覆盖双层防水篷布，四周用绳索紧固，防止大风掀翻或雨水渗入。剪力墙钢筋与构造柱钢筋外露部分包裹塑料薄膜，防止锈蚀影响后续吊装连接质量。顶板阳角放射筋区域增加专用护角模具，避免磕碰导致混凝土缺棱掉角。夜间施工或存放时，现场照明亮度不低于50勒克斯，保障监控无死角。雨天停止卸货作业，卸货物立即加盖防雨布。夏季高温时段，对裸露钢筋涂刷防锈剂，冬季低温时段，在构件周边铺设保温棉被。所有防护措施由专职安全员每日检查，发现破损立即更换，确保交付前产品外观完好无损，符合合格质量标准要求。

（三）制定防范措施

应对鲁山县河湖管护综合基地可能出现的突发状况，仓储环节将建立多维度的风险防范机制。

1）针对强对流天气，提前48小时接收气象预警，启动应急预案，加固临时围挡并转移易损配件；

2）针对车辆碰撞风险，库区入口设置减速带与限高杆，安排专人指挥车辆进出，限速5公里/小时；

3）针对盗窃风险，安装高清视频监控设备，实行24小时轮值巡查制度，重点区域加装红外报警装置；

4）针对火灾风险，配备足量干粉灭火器，严禁在库区吸烟或使用明火，定期清理杂草与易燃物；

5）针对地基沉降风险，每周测量一次地面沉降数据，发现异常立即回填夯实。所有防范措施责任落实到人，签订安全责任书。演练活动每季度开展一次，实现相关人员熟练掌握应急处置流程。通过系统化防范体系构建，最大限度降低外部因素对预制水泥房存放安全的影响，保障项目按期交付。

（四）建立巡检制度

鲁山县河湖管护综合基地预制水泥房存放现场将执行严格的三级巡检制度，实现存储状态始终可控。第一级由仓管员每小时巡查一次，重点检查篷布覆盖情况、垫块位移情况及围栏完整性。第二级由仓储主管每日下午16：00全面检查一次，核对库存数量、测量堆放高度偏差、检测钢筋锈蚀程度。第三级由公司质检部门每周进行一次

专项验收，使用专业仪器检测混凝土表面裂缝宽度、钢筋保护层厚度等关键指标。每次巡检均需填写标准化记录表，详细记载时间、地点、检查人、发现问题及整改措施。对于一般问题当场整改，重大隐患立即停工处理并上报项目负责人。巡检结果作为制造商绩效考核的重要依据，连续三次未达标将启动问责程序。通过高频次、全覆盖的巡检机制，实现从入库到出库全过程质量闭环管理，保障 16 间大规格与 20 间小规格预制水泥房在 45 天工期内保持最佳待装状态。

二、制定仓储防护措施

（一）分区存放预制水泥房

鲁山县河湖管护综合基地内将依据现场地形与作业动线，对规格 7.6 米×4 米×3.3 米的 16 间及规格 6 米×3 米×3.3 米的 20 间预制水泥房实施严格分区规划。不同尺寸产品将分别划定独立堆放区域，避免混放导致二次搬运或结构损伤，确保在 45 天供货及安装期内流转高效。场地平整度需满足承重标准，底部铺设垫木防止受潮变形，C35 混凝土构件在仓储期间严禁直接落地接触地面，必须保持离地距离以防雨水侵蚀基础层，保障交付质量。

（二）制定安全防护措施

针对预制水泥房吊装与存储过程中的安全风险，构建全方位防护体系以规避意外事故。

1）所有堆码区域周边设置警示围栏并悬挂安全标识牌，严禁无关人员进入作业半径范围；

2）配备专用吊装索具并定期检查磨损情况，保障双层双向钢筋结构在起吊过程中不发生断裂或滑脱现象；

3）遇六级以上大风、暴雨等恶劣天气时立即停止一切户外作业，并对已就位构件采取加固绑扎措施，防止倾覆风险。

（三）建立日常巡检制度

保障持续监控仓储环境状态，执行每日定时巡检机制以消除潜在隐患。

1）每日早晚各进行一次全面巡查，重点检查垫木是否下沉、构件表面是否有裂纹扩展及钢筋外露锈蚀情况；

2）记录每次巡检数据并归档备查，发现异常立即启动应急响应程序进行修复或隔离处理；

3）每周组织一次专项设备维护检查，确保叉车、吊车等运输工具处于良好运行状态，保障货物按期、安全交付至鲁山县指定位置。

（四）设置现场防护措施

鲁山县河湖管护综合基地施工现场周边将部署针对性防护设施以应对复杂环境因素。预制水泥房进场前需清理通道障碍物，确保运输车辆通行顺畅无阻，同时在地面易积水区域增设排水沟渠防止基础浸泡。顶部覆盖防雨篷布并固定牢靠，避免雨水渗入构造柱钢筋连接处引发锈蚀问题，放射筋及阳角部位作为薄弱环节需额外增强保护。所有防护措施将在安装作业开始前全部落实到位，实现货物在交付验收前完好无损。

三、建立日常巡检制度

（一）配备巡检人员

针对本项目预制水泥房在鲁山县河湖管护综合基地的仓储环节，组建一支由专业质检员与物流专员构成的专项巡检队伍。该团队人员均经过严格筛选，具备货物验收、仓储管理及预制构件搬运的专业资质，保障在 45 日历天供货及安装期内能够全天候响应现场需求。巡检人员将实行轮班制管理，明确各岗位在货物入库、堆码存储及出库配送过程中的具体职责边界，杜绝因人员配置不足或职责不清导致的货物损坏风险。所有参与巡检的工作人员将统一着装并佩戴标识，以便在仓储作业现场进行有效识别与调度，保障货物从出厂到交付全过程的可追溯性。

（二）制定巡检内容

巡检工作将严格围绕 C35 混凝土预制水泥房的物理状态展开，重点核查墙体与顶板是否存在裂缝、缺角或蜂窝麻面等外观缺陷，同时确认双层双向钢筋规格是否符合 C10@200 及 C10@150 的技术标准。每日巡检将涵盖构造柱钢筋保护层厚度、顶板阳角放射筋设置情况以及产品装箱清单、用户手册、原厂保修卡等随机资料的完整性检查。对于 7.6m×4m×3.3m 及 6m×3m×3m 两种规格的预制房，将分别建立独立的参数核对表，确保每一间房屋的尺寸偏差控制在允许范围内。还将对仓库环境的温湿度变化进行监测，防止因环境因素导致混凝土强度波动或钢筋锈蚀，从而保障货物在交付前的质量稳定性。

（三）明确巡检方式

巡检实施将采取定点巡查与动态抽检相结合的模式，利用目测观察、尺量检测及仪器校准等多种手段，对库存货物进行全方位覆盖。每日上午 8 时 40 分前完成首轮全面排查，下午结合发货计划进行针对性复核，实现在 2026 年 07 月 21 日开标后的供货周期内，任何质

量问题都能被第一时间发现并处置。巡检过程将严格执行双人互检制度，一人操作记录，另一人复核确认，避免单人作业可能产生的疏漏。对于发现的不合格品，立即启动隔离程序，划定专门区域存放并张贴警示标识，严禁混入合格品库区，直至完成返厂处理或更换流程，实现最终交付给采购人的产品完全符合《建筑结构制图标准》（GB/T50105-2010）及相关规范要求。

（四）做好巡检记录

所有巡检活动均将形成书面台账与电子档案双重备份，确保记录内容真实、完整且可追溯，为后续验收提供详实依据。巡检记录将详细记载检查时间、地点、货物规格型号、检查结果及异常处理措施，做到一事一记，有据可查。

1）货物入库时的外观完整性及尺寸精度测量数据；

2）存储期间的环境温湿度变化曲线及钢筋防锈状态描述；

3）出库前的复检结果及随货资料（含保修卡、说明书）核对清单；

4）发现的质量隐患详情、整改措施及整改后复验结论；

5）巡检人员签字确认栏及审核人管审批意见。

上述记录将作为项目质保期服务的重要支撑材料，实现在 5 年免费质保期内能够快速定位问题源头并落实责任。

四、仓储人员资源保障

（一）人员数量安排

针对鲁山县河湖管护综合基地预制水泥房仓储环节，组建专项管理团队以确保货物存储安全与流转高效。计划配置专职仓储管理人员共计 12 名，其中包含仓库主管 1 名、入库验收专员 3 名、库内保管员 4 名、出库复核员 2 名及物流调度协调员 2 名。所有岗位人员均经过严格筛选，保障在 45 天供货及安装期内能够全天候响应货物进出库需求。人员配置数量依据预制水泥房总规格尺寸及单件重量进行科学测算，预留 10%的机动人员以应对突发状况或紧急调拨任务。团队结构设置充分考虑了 7.6 米长 4 米宽高 3.3 米大型构件与 6 米长 3 米高构件的混存管理难度，通过分层分区定岗实现精准管控。各岗位人员职责边界清晰，避免交叉作业导致的效率损耗，确保从货物抵达基地到最终交付安装的整个链条中，仓储环节始终处于受控状态。

（二）人员专业能力

仓储团队核心成员需具备处理大型混凝土预制构件的专业资质

与实操经验，所有上岗人员必须持有相关职业技能证书或经过不少于3天的专项岗前培训。入库验收专员须熟练掌握C35混凝土墙体及双层双向钢筋结构的外观检查标准，能够准确识别运输过程中可能产生的裂缝、缺角等质量缺陷。库内保管员需精通重型构件堆码规范，熟悉不同规格预制水泥房在鲁山当地气候条件下的养护要求，确保堆放稳固且通风良好。出库复核员应具备严格的单据核对能力，能独立操作扫码设备完成装箱清单、用户手册及原厂保修卡的清点工作。物流调度协调员需熟悉周边路网情况，能够根据现场安装进度灵活调整配送计划，保障货物按期送达指定地点。所有人员均需签署保密协议，承诺不泄露采购方商业信息及项目技术参数，确保服务过程合规透明。

（三）设备配备需求

为匹配本项目预制水泥房的特殊存储与转运要求，仓储区域将配置专用装卸与防护设备，确保货物在库期间零损伤。主要设备包括额定起重量不低于25吨的轮胎式起重机，用于7.6米长大型构件的吊装移位；配备液压叉车若干台，满足6米规格构件的短距离水平搬运；所有运输车辆均采用平板型低底盘设计，车厢长度适配最大构件尺寸并加装防滑垫层。库区内部将部署电子围栏监控系统，实时记录货物位置移动轨迹，防止误拿错发；同时配置温湿度记录仪，每日定时采集库内环境数据并上传至管理平台。针对顶板阳角放射筋等薄弱部位，定制专用护角保护套，在堆叠作业时提供物理隔离防护。所有设备进场前均完成性能检测与维护保养，建立设备台账实行“一机一档”管理，保障在45天工期内设备完好率保持在98%以上。

（四）员工职责规划

仓储人员职责体系围绕货物全生命周期管理构建，形成从接收、存储到发出的闭环管控机制。仓库主管负责统筹整体仓储运作，审核出入库单据，协调解决现场突发问题，并对库存准确率负总责。入库验收专员执行逐件查验程序，对照技术规格书核对C35混凝土标号及钢筋配置，确认无误后录入系统并张贴标识标签。库内保管员实施分区分类存放策略，按规格型号划定专属货位，定期检查堆垛稳定性及防护设施完好性，发现异常立即上报。出库复核员依据发货指令逐项清点实物与随附资料，包括产品装箱清单、工具备件及质保文件，保障账实相符。物流调度协调员对接安装现场需求，规划最优配送路线，监控车辆运行状态，保障货物按时抵达鲁山县河湖管护综合基地指定

点位。各岗位每日召开班前会通报当日任务，班后会复盘执行情况，持续优化作业流程以提升服务效能。

五、仓储预期效益

（一）降低仓储安全隐患

针对鲁山县河湖管护综合基地改造维护项目中预制水泥房的存储特性，货物在入库前将完成严格的场地平整与基础加固作业，确保C35混凝土构件存放区域地面承载力满足双层堆码要求。仓库内部将实施分区隔离管理，不同规格尺寸的7.6米长与6米长预制房分别划定独立存放区，避免混放导致的挤压变形风险。现场安全监控系统将全天候覆盖库区关键节点，对吊装作业半径进行实时预警，防止重物坠落伤人事故。所有重型构件的堆叠高度将严格控制在设计允许范围内，底层垫木采用防腐处理后的硬木材质，有效分散局部压强。消防通道保持24小时畅通无阻，配备足量干粉灭火器及自动喷淋装置，定期开展防汛防滑专项演练，保障极端天气下物资存储安全万无一失。

（二）减少货物损坏率

预制水泥房在仓储流转过程中，建立从卸货至出库的全链路防护机制，重点防范混凝土角部磕碰与钢筋外露锈蚀问题。装卸作业严格执行“轻拿轻放”操作规范，专用柔性吊带将替代传统钢丝绳索具，杜绝金属直接接触造成的表面划伤或棱角崩缺。对于双层双向C10@200钢筋结构的剪力墙与构造柱部位，在堆放间隙填充缓冲橡胶垫块，消除刚性碰撞隐患。库内环境湿度将维持在合理区间，顶部加盖防雨篷布并设置通风孔洞，防止雨水积聚导致钢筋氧化或混凝土表面泛碱。运输车辆在进场前需经过车况检查，车厢底板铺设防滑胶垫，固定装置采用高强度收紧带，实现45日历天供货期内货物完好无损交付至项目现场指定位置。

（三）提升仓储管理效率

仓储管理流程将引入数字化调度系统，实现预制水泥房库存数据实时更新与动态预警，保障16间大规格与20间小规格构件精准匹配施工进度需求。库位规划采用ABC分类法，高频调用的7.6米长构件优先安排于靠近发货区的黄金库位，缩短叉车搬运路径与等待时间。每日出库作业前将生成精确到分钟的配送计划表，明确车辆到达时间、卸货顺序及安装点位，避免现场等待造成的工期延误。库存盘点工作采取循环抽查模式，每周对关键尺寸参数与外观质量进行复核，

发现偏差立即启动追溯程序。通过优化库内动线与人员配置，单次装卸作业周期将压缩至最低限度，保障货物按期、安全交付，同时降低物流成本，提升整体供应链响应速度与服务满意度。

六、鲁山县基地防护措施

（一）预制房分区存放

鲁山县河湖管护综合基地现场空间有限，预制水泥房进场后将实施严格的分区存放策略。规格 7.6 米长、4 米宽、3.3 米高的 16 间大尺寸房屋与规格 6 米长、3 米宽、3.3 米高的 20 间小尺寸房屋将分别划定独立堆放区域。存放场地需提前完成硬化处理并设置排水沟槽，保障地基承载力满足重型构件堆放要求。不同规格产品之间保留至少 1.5 米宽的消防通道及搬运作业面，防止交叉干扰。C35 混凝土墙体在堆放时严禁直接落地，底部必须垫设不少于 10 厘米厚的木方或橡胶垫块，且垫点位置严格对应预制房受力主筋分布区域，避免局部应力集中导致结构损伤。

（二）安全防护措施

针对鲁山县基地防护需求，所有预制水泥房在存储期间必须建立全方位物理隔离体系。堆放区域四周设置高度不低于 1.8 米的硬质围挡，并在显著位置悬挂安全警示标识牌，明确禁止非作业人员进入。双层双向 C10@200 钢筋配置的剪力墙构件在吊装前需检查顶板阳角放射筋完好性，发现松动立即停止作业。运输车辆在基地内行驶速度控制在每小时 5 公里以内，转弯半径不得小于 6 米，防止因急刹车导致货物倾覆。遇暴雨、大风等恶劣天气预警时，将对未安装顶盖的预制房加盖防雨篷布，并使用钢丝绳进行多点拉结固定，实现极端天气下构件位移量不超过设计允许范围。

（三）日常巡检制度

建立三级联动的日常巡检机制，确保鲁山县基地防护措施执行到位。

1）检查堆放区地基沉降情况，记录数据偏差是否超过 3 毫米；

2）核对 C35 混凝土墙体外观有无裂缝、缺棱掉角等缺陷；

3）验证垫块支撑状态是否稳固，无移位或断裂现象；

4）确认围挡设施完整性，及时修复破损部位；

5）监测现场消防设施配备数量及有效期，保持随时可用状态。

每次巡检结果均形成书面台账，由专人签字确认后归档备查，发现问题需在 2 小时内启动整改程序。

（四）大规格房防护

针对本项目中 7.6 米长、4 米宽、3.3 米高的 16 间大规格预制水泥房，采取专项加固防护措施。此类构件自重较大且受风面积广，在鲁山县基地临时存放期间必须采用“三点支撑”法，即在每间房屋两端及中部下方各设置一个高强度钢制三角支架。支架顶部铺设防滑橡胶垫，确保与 C35 混凝土表面紧密贴合。顶板阳角放射筋区域作为受力薄弱点，额外增加两道横向钢管进行限位保护。所有大规格房屋堆放层数严格限制为单层，严禁叠放。若遇连续降雨天气，在屋顶覆盖双层防水油布，并用压条固定四周边缘，防止雨水渗入内部锈蚀钢筋骨架，实现交付前结构性能完全符合验收标准。

第三节 安装环节专项建议

一、制定安装施工方案

（一）明确安装流程和技术要求

预制水泥房安装作业将严格遵循从基础复核到主体吊装、再到节点固定的标准化流程，确保 7.6 米×4 米×3.3 米及 6 米×3 米×3.3 米两种规格构件在鲁山县河湖管护综合基地的精准就位。施工全过程将重点管控 C35 混凝土墙体与顶板的垂直度偏差，双层双向 C10@200 剪力墙钢筋及构造柱钢筋的连接质量需符合建筑结构制图标准，顶板阳角放射筋布置必须严密无遗漏。所有安装环节将依据国家现行工程施工验收规范执行，若地方标准高于国家标准则直接采用高标准要求，杜绝因工艺不当导致的结构安全隐患。

（二）细化安装节点施工指导

针对预制构件拼接关键节点，施工中将实施严格的尺寸复核与定位措施，保障 16 间大规格与 20 间小规格水泥房在指定位置实现无缝对接。墙体与顶板连接处的钢筋绑扎将采用专用工具进行双层双向 C10@150 顶板钢筋固定，构造柱钢筋连接点需进行二次校准以保证受力均匀。顶板阳角放射筋的增设操作将作为质量控制核心，严禁出现漏放或间距超标现象，所有预埋件位置将根据设计图纸提前标定，避免现场切割破坏 C35 混凝土结构完整性，保障整体建筑结构的抗震性能与耐久性满足五年质保期要求。

（三）编制分阶段进度计划

确保 45 日历天内完成全部供货及安装任务，施工进度将划分为基础处理、构件运输、主体吊装、节点加固及收尾调试五个关键阶段，各阶段时间节点将精确控制以应对鲁山县河湖管护综合基地现场环

境变化。

1）基础处理阶段将在进场后 24 小时内完成场地平整与基础轴线复核，为后续构件进场创造作业条件；

2）构件运输阶段将依据现场道路状况制定专项运输路线，确保 16 间大规格与 20 间小规格预制房安全抵达指定堆放区；

3）主体吊装阶段将采取分区流水作业模式，优先完成地基稳固性强的区域，逐步向周边扩展安装范围；

4）节点加固阶段将集中力量攻克钢筋连接与防水处理难点，确保每一处拼接点符合结构设计要求；

5）收尾调试阶段将全面检查产品装箱清单、用户手册及原厂保修卡等交付资料，完成最终验收准备。

（四）建立安装质量检查制度

安装质量检查体系将构建三级验收机制，涵盖班组自检、项目部复检及第三方专检，实现预制水泥房各项技术指标完全达标。C35 混凝土强度、钢筋直径与间距、顶板阳角放射筋数量等关键参数将实行“一构件一档案”管理，所有检测数据将实时记录并归档备查。对于不符合《建筑结构制图标准》要求的构件将立即启动返工程序，严禁带病进入下一道工序。安装过程中的隐蔽工程验收将邀请相关方共同参与，确保剪力墙钢筋与构造柱钢筋的双层双向布置符合设计要求，最终实现项目质量合格目标并顺利通过竣工验收。

二、安排专业安装团队

（一）配备安装人员

针对鲁山县河湖管护综合基地预制水泥房改造维护项目，组建一支由经验丰富的技术骨干组成的专业安装作业队伍。该团队核心成员均持有特种作业操作证及建筑类相关职业资格证书，具备三年以上同类预制构件吊装与拼接施工经验。所有进场人员将在正式作业前完成安全技术交底培训，保障熟悉 C35 混凝土构件特性及双层双向钢筋构造柱的安装要点。人员配置严格遵循 45 日历天供货及安装期要求，实行定岗定责管理，每个作业小组均设专职安全员负责现场隐患排查。通过科学的人员梯队建设，保障 7.6 米长、4 米宽大型预制房与 6 米长、3 米宽小型预制房的精准就位，杜绝因人员技能不足导致的安装偏差或安全事故。

（二）配备安装工具

保障护航本项目预制水泥房在鲁山县河湖管护综合基地的顺利

交付，投入全套高精度专业安装机具与检测仪器。

1）配备 50 吨级汽车起重机用于大型预制构件的精准吊运，保障起升高度满足 3.3 米层高及顶板放射筋施工需求；

2）配置激光水准仪与全站仪进行基础轴线复核及构件垂直度实时监测，误差控制在毫米级范围内；

3）部署液压千斤顶与专用楔形垫块组，用于调整剪力墙钢筋与构造柱的对接精度；

4）携带扭矩扳手及电焊机等辅助工具，保障螺栓紧固力矩达标及临时固定措施牢固可靠。所有设备均经校验合格并建立台账，实现在运输、仓储、配送至施工现场过程中性能稳定，完全适配 C35 混凝土构件的吊装与安装工艺要求。

（三）明确施工指导

依据《建筑结构制图标准》（GB/T50105-2010）及国家现行工程施工验收规范，编制针对性的预制水泥房安装作业指导书并下发至各班组。

1）详细规定墙体与顶板 C35 混凝土构件的吊装顺序，明确先大后小、先主后次的空间布局原则；

2）严格界定双层双向 Φ10@200 剪力墙钢筋与构造柱的连接节点处理流程，实现焊接质量符合受力要求；

3）明确顶板阳角放射筋的增设位置与绑扎密度，防止应力集中导致结构裂缝；

4）制定雨天及高温天气下的混凝土养护应急措施，保证 5 年免费质保期内的结构稳定性。作业指导书将作为现场施工的强制性执行文件，任何变更均需经技术负责人审批，保障安装过程全程受控，实现从基础放线到最终验收的标准化作业。

（四）优化安装计划

结合鲁山县河湖管护综合基地现场地形条件及 45 日历天工期约束，实施动态进度的安装计划管理体系。计划编制充分考虑 16 间 7.6 米规格预制房与 20 间 6 米规格预制房的交叉作业逻辑，合理划分施工流水段以缩短关键路径时间。每日早会通报当日吊装任务量与夜间材料周转安排，利用信息化手段实时监控各工序进度偏差。若遇不可抗力因素导致工期滞后，立即启动备用资源调配机制，增加夜间施工班次或并行作业面，确保货物按期、安全交付。同时预留 5 天缓冲期用于应对基础验收整改及设备调试，保障整体项目按期完工并顺利通

过验收，满足采购人对于快速响应与高效履约的商务要求。

三、建立安装质量检查制度

（一）明确安装流程和技术要求

预制水泥房安装作业将严格遵循从基础复核到构件吊装、再到节点固定的标准化流程，确保 7.6 米×4 米×3.3 米及 6 米×3 米×3.3 米两种规格产品均能精准就位。墙体与顶板 C35 混凝土浇筑质量需经现场试块检测确认，剪力墙与构造柱双层双向 C10@200 钢筋网片绑扎间距误差控制在±10 毫米以内，顶板放射筋在阳角处必须按规范增加布置密度以增强抗裂性能。所有施工环节将依据《建筑结构制图标准》（GB/T50105-2010）及国家现行验收规范执行，若地方标准高于国标则直接采用更高标准作为控制依据，杜绝因参数理解偏差导致的返工风险。

1）基础平面尺寸与标高复核误差不得超过正负 5 毫米，实现预制构件安装基准准确无误；

2）钢筋绑扎完成后需进行隐蔽工程验收，重点检查双层双向网格的搭接长度与保护层厚度是否符合设计要求；

3）混凝土浇筑过程将实施旁程房站监督，严格控制坍落度与振捣密实度，防止出现蜂窝麻面等质量缺陷；

4）构件吊装前需对吊点位置进行专项计算校核，保证起吊过程中结构受力均匀不发生变形；

5）安装完成后的垂直度与平整度检测数据将实时记录并归档，作为后续验收的核心依据。

（二）安排专业安装团队

针对鲁山县河湖管护综合基地改造维护项目的特殊性，组建具备装配式建筑安装资质的专业作业班组，所有成员均需持有特种作业操作证并经岗前技术交底考核合格后方可上岗。团队配置将涵盖项目经理、技术负责人、专职安全员及熟练安装技工，其中技术负责人须具备五年以上同类预制构件安装经验，能够独立解决现场出现的结构连接难题。施工人员将统一着装并佩戴安全帽，严格执行安全操作规程，保障在 45 日历天供货及安装期内高效推进作业进度。项目部将设立专门的协调小组，负责与制造商技术代表保持即时沟通，保障预制水泥房的运输、卸货与安装环节无缝衔接，避免因信息传递滞后影响整体工期。

1）项目经理负责统筹现场资源调配，每日召开班前会部署当日

安装任务与安全注意事项；

2）技术骨干负责现场放线与构件定位，保障每间预制房的位置坐标与设计图纸完全一致；

3）安装技工严格按照工艺卡片进行钢筋连接与混凝土修补作业，保证节点强度满足结构安全要求；

4）专职安全员全程巡查作业区域，及时消除高处坠落、物体打击等安全隐患；

5）后勤人员负责工具设备维护与材料清点，保障施工现场物资供应充足且有序。

（三）每道工序质量验收

建立分级质量验收机制，实行“自检、互检、专检”三级检验制度，确保每一道安装工序合格后方可进入下一环节。基础处理阶段需对地基承载力进行复测，确认无沉降隐患后开展垫层施工；钢筋工程完成后立即组织隐蔽验收，重点核查 C10 钢筋的规格、数量及间距是否达标；混凝土浇筑期间实施旁站监理，监测入模温度与振捣效果，防止出现冷缝或离析现象；构件吊装就位后即刻测量垂直度与轴线位移，偏差值超出允许范围时必须调整复位。所有验收记录将形成完整档案，包含影像资料与实测数据，为最终竣工验收提供详实依据，保障交付的预制水泥房达到合格质量标准。

1）基础验收环节重点检测基坑开挖深度与垫层平整度，保障满足 C35 混凝土浇筑条件；

2）钢筋绑扎完成后需由监理工程师签字确认，严禁未经验收擅自进行模板支设；

3）混凝土浇筑过程需留存试块制作记录，待龄期到达后进行抗压强度测试并出具报告；

4）构件安装完成后需使用经纬仪与水准仪进行全方位复核，记录各项几何尺寸偏差数据；

5）最终验收阶段将联合采购人、监理单位共同进行现场踏勘，确认所有功能指标与外观质量满足要求。

（四）结合工期编制进度计划

依据 45 日历天供货及安装期的刚性约束，编制科学合理的施工进度计划网络图，任务分解至天、落实到人，确保预制水泥房采购、运输、安装各环节紧密衔接。计划制定充分考虑鲁山县当地气候特点与交通状况，预留合理缓冲时间以应对突发天气或物流延误风险。关

键路径上的基础施工、主体吊装、细部修整等节点设置里程碑控制点，实行日清日结制度，每日下班前汇总当日完成情况并调整次日作业方案。通过动态监控与资源优化配置，确保在约定工期内高质量完成16间7.6米×4米×3.3米及20间6米×3米×3.3米预制水泥房的安装任务，实现项目整体目标按时达成。

1）第1至5天集中完成基础测量放线与土方开挖，同步启动预制构件生产跟踪与物流运输调度；

2）第6至20天分批次进行构件进场验收与吊装作业，优先完成第一标段基础区域的主体结构搭建；

3）第21至35天全面展开剩余构件安装与节点加固，同步进行水电预埋管线敷设工作；

4）第36至42天实施外墙装饰、门窗安装及内部设施调试，完成所有功能性收尾作业；

5）第43至45天组织全面清理、自检整改及竣工验收准备，保障按期交付使用。

四、安装人员资源保障

（一）组建专业安装团队

针对鲁山县河湖管护综合基地预制水泥房改造维护需求，组建一支具备丰富经验的专业安装队伍，确保45日历天供货及安装期内高效完成任务。团队成员均经过严格筛选，持有相关特种作业操作证及安全生产考核合格证书，熟悉C35混凝土预制构件的吊装与拼接工艺。团队配置包括现场负责人、技术主管、安全员及若干熟练安装工，所有人员将统一着装并佩戴胸牌，便于现场管理与追溯。团队将在项目启动前完成集中培训，重点学习本项目剪力墙钢筋双层双向C10@200等关键构造要求，确保施工人员对图纸理解无误。通过科学的人员调度与排班机制，将实现全天候连续作业，有效应对可能出现的天气变化或突发状况，保障工程按期交付。

（二）配备必要安装工具

满足预制水泥房7.6m×4m×3.3m及6m×3m×3.3m两种规格的安装精度要求，投入全套专业起重与测量设备。大型汽车吊将负责构件的精准吊装，配合专用柔性吊带防止C35混凝土表面受损，同时配备激光经纬仪与水准仪，保障顶板阳角放射筋位置及墙体垂直度符合《建筑结构制图标准》（GB/T50105-2010）规范。电动扳手、扭矩检测仪及钢筋连接设备将全部校准至最佳状态，用于剪力墙与构造柱钢

筋的可靠连接。所有工具在进场前将完成全面检修与维护，建立设备台账，实行专人专管制度，杜绝因设备故障导致的工期延误。针对鲁山县当地气候特点，准备防雨防潮覆盖材料及应急照明设施，保障在复杂环境下施工安全与质量可控。

（三）明确团队成员职责

保障 16 间大规格及 20 间小规格预制水泥房安装任务顺利实施，构建严密的岗位职责体系，实行定岗定责管理。

1）现场负责人负责统筹全局，协调各方资源，监督施工进度与质量，对最终交付结果负总责；

2）技术主管负责图纸深化与技术交底，解决施工中遇到的 C35 混凝土节点处理难题，复核钢筋绑扎参数；

3）专职安全员负责现场隐患排查，监督吊装作业安全规程执行，确保全员佩戴防护用品，杜绝违章操作；

4）安装班组组长带领组员进行构件拼装，严格控制顶板钢筋双层双向 C10@150 的铺设精度，实现结构稳固。

各岗位职责边界清晰，责任落实到人，形成闭环管理机制，任何环节出现偏差将立即启动纠正措施。

（四）提供持续技能培训

针对预制水泥房安装过程中的特殊技术要求，建立贯穿项目全周期的动态培训机制，持续提升团队实战能力。培训内容包括新进场人员的岗前安全教育、专项技术交底会以及每日班前五分钟技能复述，实现每位成员对 C35 混凝土性能及钢筋连接工艺了如指掌。邀请制造商技术专家定期驻场指导，针对顶板阳角放射筋增设等关键工序进行现场示范与纠偏，强化操作人员对细节的把控力。培训记录将作为绩效考核的重要依据，未通过考核者不得上岗作业。通过理论讲解与实操演练相结合的方式，不断巩固团队对国家标准及本项目特定要求的理解，保障在鲁山县河湖管护综合基地的施工过程中，能够以最高标准完成每一间预制水泥房的安装任务，实现零缺陷交付。

五、安装预期效益

（一）提高安装效率

预制水泥房构件在鲁山县河湖管护综合基地现场实施吊装作业时，将严格遵循标准化作业流程以缩短单点作业时长。针对规格为 7.6 米长、4 米宽及 6 米长、3 米宽的两种型号构件，提前完成基础复核与定位放线工作，确保构件进场后直接进行精准就位。通过优化

物流动线与现场堆场布局，减少二次搬运环节，使 16 间大尺寸与 20 间小尺寸预制房的整体安装节奏紧密衔接。这种高效协同模式能够显著降低机械闲置时间，保障在 45 个日历天内完成全部供货及安装任务，实现资源利用最大化。

（二）保障安装质量

所有预制水泥房在安装过程中将严格执行 C35 混凝土墙体与顶板的强度控制标准，实现结构安全性能达到设计要求。针对剪力墙、构造柱及顶板钢筋的布置情况，将实施全过程旁站监督，重点核查双层双向 C10@200 及 C10@150 钢筋间距与搭接长度是否符合规范。具体执行措施包括：

1）对顶板阳角放射筋的增设位置进行专项复核，防止应力集中导致裂缝产生；

2）对预制构件连接节点的灌浆密实度进行无损检测，杜绝空鼓现象；

3）对整体垂直度与水平度偏差控制在毫米级范围内，满足《建筑结构制图标准》要求。

（三）缩短安装工期

面对 45 日历天完成全部预制水泥房安装任务的紧迫目标，采取并行施工策略以压缩关键路径时间。构件运输与基础验收工作将同步推进，一旦基础条件确认合格，立即组织大型起重设备进场作业，避免等待造成的工期延误。针对 16 间 7.6 米长和 20 间 6 米长的不同规格产品，制定分批次流水作业计划，优先安装具备封闭条件的区域，形成内部作业面。通过精细化排程管理，消除工序间的逻辑停顿，确保每日安装进度符合节点要求，从而在合同规定期限内高质量交付全部货物。

（四）保障关键部位安装精度

预制水泥房的关键受力部位如剪力墙与构造柱连接处，作为安装精度的核心控制对象进行重点管控。采用高精度全站仪进行多点定位测量，保障构件就位后轴线偏移量与标高误差严格处于允许偏差范围内。针对顶板钢筋双层双向布置的特殊要求，将在吊装前对预埋件位置进行预演校验，防止因定位不准导致的后期返工。所有涉及 C35 混凝土强度的关键节点，配合第三方检测机构进行实体抽检，确保结构整体刚度与稳定性完全满足鲁山县河务事务服务中心的使用需求，实现零缺陷交付。

六、细化顶板阳角放射筋安装

（一）制定施工方案

针对鲁山县河湖管护综合基地预制水泥房顶板阳角放射筋施工难点，编制专项深化设计方案。方案重点明确16间7.6米长与20间6米宽预制房的钢筋排布细节，确保双层双向C10@150顶板钢筋在阳角区域增设放射筋构造措施符合GB/T50105-2010标准。施工前完成对C35混凝土墙体及剪力墙钢筋的复核，精确计算放射筋长度与间距，杜绝因模板支设偏差导致的钢筋保护层厚度不足问题，保障结构整体性。

（二）安排专业团队

抽调具有同类预制构件安装经验的骨干人员组建专项作业班组，严格实行持证上岗制度。所有作业人员需提前接受顶板阳角放射筋绑扎工艺交底，熟练掌握双层双向C10@200剪力墙与顶板连接处的节点处理技术。现场设立专职质检员全程旁站监督，重点监控放射筋锚固长度是否满足规范，实现每间预制水泥房安装过程中钢筋定位准确，避免因操作失误造成结构隐患，保障45天供货及安装期内的施工质量。

（三）建立检查制度

实施三级质量检验机制，从材料进场到隐蔽工程验收实行全过程闭环管控。放射筋安装完成后立即进行自检，确认位置、数量及弯钩角度无误后报监理复检，最终由项目总工组织终检。重点核查C35混凝土浇筑前的钢筋骨架稳定性，防止因振动导致放射筋移位。检查记录需详细记载每间房屋的实测数据，发现不符合项即刻整改，确保交付的16间大规格与20间小规格预制房均达到合格质量标准。

（四）依据标准指导

严格遵循《建筑结构制图标准》（GB/T50105-2010）及相关现行施工技术规范开展作业。施工过程将落实以下关键控制点：

1）顶板阳角放射筋必须按设计要求增加配置，严禁遗漏或减少根数；

2）双层双向C10@150顶板钢筋网片在阳角处需与放射筋可靠绑扎固定；

3）C35混凝土强度等级必须符合出厂检测报告，严禁使用不合格原材料；

4）构造柱与剪力墙钢筋搭接长度须满足规范要求，保障传力路

径连续。

七、编制分阶段安装进度计划

（一）明确安装流程和技术要求

预制水泥房安装作业将严格遵循从基础复核、构件吊装到整体拼接的标准化流程，确保鲁山县河湖管护综合基地施工现场的每一步操作均符合设计图纸与规范。墙体与顶板采用的 C35 混凝土及双层双向钢筋配置将在吊装前完成全面检查，构造柱与剪力墙的钢筋间距需精确控制在 200 毫米以内，顶板阳角放射筋的增设位置必须准确无误。所有安装环节将参照建筑结构制图标准执行，若发现现场实际条件与标准存在差异，立即启动技术协调机制，以高标准要求为准进行修正，杜绝因工艺偏差导致的质量隐患。

（二）安排专业安装团队

针对本项目 45 日历天的供货及安装期任务，组建具备丰富预制构件施工经验的专业作业班组，团队成员均经过严格的技术交底与岗前考核。安装人员将熟练掌握 7.6 米乘 4 米乘 3.3 米及 6 米乘 3 米乘 3.3 米两种规格水泥房的吊装技巧与拼接工艺，实现在鲁山县河务事务服务中心指定的施工区域内高效作业。班组内部将实行定岗定责制度，起重指挥、高空作业、地面配合等关键岗位均由持证专业人员担任，通过科学的人员调配与工序衔接，保障货物按期、安全交付至指定地点。

（三）建立安装质量检查制度

确保最终交付成果达到合格标准，实施全过程三级质量检查制度，对预制水泥房的安装精度与结构安全性进行严密管控。

1）构件进场时核对 C35 混凝土强度报告及钢筋规格型号，实现材料参数符合设计要求；

2）吊装过程中实时监测垂直度与水平度，保证剪力墙与构造柱连接牢固无松动；

3）顶板安装完成后重点检测阳角放射筋布置情况及混凝土浇筑密实度，防止出现裂缝缺陷；

4）整体拼装完毕后进行全尺寸复测，确认长宽高等几何参数误差在允许范围内。

（四）优化安装进度计划

基于 45 日历天工期目标，采用动态调整策略编制分阶段安装进度计划，合理划分基础处理、构件运输、吊装拼接及细部修整四个关

键节点。针对鲁山县河湖管护综合基地可能出现的天气变化或场地限制因素，将预留必要的缓冲时间，确保 16 间大规格与 20 间小规格水泥房的安装节奏紧凑有序。通过优化工序逻辑关系，实现多工种交叉作业，最大限度减少等待时间，保障在合同规定期限内完成全部货物的交付与安装任务，满足采购人快速投入使用的实际需求。

第四节 验收环节专项建议

一、制定预制水泥房验收方案

（一）明确验收标准

预制水泥房交付鲁山县河湖管护综合基地后，严格依据设计图纸及招标文件技术参数执行验收作业。墙体与顶板混凝土标号须达到 C35 要求，剪力墙、构造柱钢筋需满足双层双向 C10@200 规格，顶板钢筋则采用双层双向 C10@150 配置。尺寸核查涵盖 7.6m×4m×3.3m 的 16 间房屋以及 6m×3m×3.3m 的 20 间房屋，任何偏差均不得超出允许范围。放射筋在顶板阳角处的增设情况将被重点检查，实现结构安全性能符合《建筑结构制图标准》（GB/T50105-2010）及相关国家现行规范。若发现参数不符，将直接判定为不合格产品并启动退货程序。

（二）规范验收流程

货物抵达现场后的验收工作将遵循标准化步骤有序展开，杜绝随意性操作。验收团队首先核对装箱清单、用户手册、原厂保修卡及随机资料工具备件是否齐全，随后进行外观质量初检。针对预制构件，实施分批次抽样检测，重点复核混凝土强度报告与钢筋保护层厚度数据。所有检测环节均需由监理方、采购人代表及供货方共同在场见证，保障过程透明公正。对于节能产品或环境标志产品，查验其有效期内认证证书扫描件，确认是否符合强制采购规定。最终验收结论形成书面记录，作为后续结算与质保服务的核心依据。

（三）建立整改机制

针对验收过程中发现的各类质量问题，立即启动分级响应与闭环整改流程。轻微外观瑕疵将在 24 小时内完成修复处理，结构性缺陷或参数不达标问题则坚决执行无条件退换措施。整改方案制定前，组织技术专家对缺陷成因进行溯源分析，实现根本原因被彻底消除。整改完成后，同一部位将重新纳入验收序列，直至各项指标完全符合鲁山县河务事务服务中心提出的合格标准。全过程整改记录将归档保存，作为制造商履约评价的重要参考维度，保障项目整体建设质量不

受影响。

（四）保障人员与资源

保障验收任务高效完成，组建具备专业资质的专项验收小组，成员包含结构工程师、质检员及物流协调专员。所有参与人员在上岗前均接受本项目技术规范与安全操作规程培训，熟悉预制水泥房安装要点及验收红线。现场将配备高精度测量仪器、回弹仪及钢筋扫描仪等必要检测设备，保证数据采集准确可靠。考虑到 45 日历天供货及安装期的紧迫性，验收资源将实行全天候轮值制度，保障货物到达即刻介入检验。同时预留应急备用车辆与物资，以应对突发状况下的快速转运需求，全力支撑项目按期交付。

二、安排专业验收人员

（一）对照技术参数验收

针对鲁山县河湖管护综合基地预制水泥房安装项目，验收过程将严格依据招标文件规定的 C35 混凝土标号及钢筋规格参数执行。墙体与顶板材料强度、剪力墙双层双向 C10@200 构造柱钢筋间距、顶板双层双向 C10@150 配筋率以及阳角放射筋增设情况，均将作为核心验收指标进行逐项核对。所有尺寸数据如 7.6 米长 4 米宽 3.3 米高、6 米长 3 米宽 3.3 米高规格，均需在现场通过专业仪器复测，保障实物完全符合《建筑结构制图标准》GB/T 50105-2010 及相关国家现行施工验收规范。

验收环节将建立多级复检机制，对 16 间大规格与 20 间小规格预制水泥房的几何尺寸偏差、外观缺陷及结构完整性进行全覆盖检查。若发现任何一项技术指标偏离规定范围，立即启动复检程序，杜绝带病交付。所有检测数据将实时记录并归档，作为后续质保期责任界定的原始依据，实现最终交付的货物在物理性能与结构安全上达到合格标准。

（二）建立整改机制

若在验收过程中发现预制水泥房存在质量瑕疵或安装偏差，立即启动分级响应整改流程，实现问题在 45 日历天供货及安装期内彻底解决。对于轻微的外观划痕或尺寸微小偏差，现场技术人员将直接组织修复作业；对于涉及结构安全的严重缺陷，立即停止相关区域作业，退回不合格产品并协调制造商重新生产，严禁任何形式的妥协放行。所有整改措施的执行情况将形成书面闭环报告，经第三方监理确认后方可进入下一道工序。

整改机制的核心在于时效性与彻底性，针对鲁山县河务事务服务中心提出的具体需求，设立专门的整改督办小组，每日跟踪整改进度直至问题清零。对于因运输或安装导致的构件损坏，严格执行退换货流程，确保更换后的产品依然满足C35混凝土及钢筋配置要求。通过严格的闭环管理，保障最终交付成果完全符合招标文件约定的质量标准与技术规范。

（三）配备专业团队

保障鲁山县河湖管护综合基地改造维护项目的顺利验收，组建一支具备丰富经验的专项验收团队，成员涵盖结构工程师、质检员及安全员等关键岗位。该团队将全程驻场，负责从原材料进场到成品安装的每一个关键环节把控，保障验收工作专业、独立且高效。团队成员均持有相关执业资格证书，熟悉预制装配式建筑的国家标准及地方施工规范，能够准确识别潜在的质量隐患。

1）结构工程师负责核查混凝土强度等级、钢筋绑扎密度及焊接质量是否符合设计要求；

2）质检员负责测量预制房长宽高尺寸偏差及表面平整度，确保满足安装精度；

3）安全员负责监督现场吊装与拼接过程中的操作规范，防止因违规操作引发次生质量问题。

（四）核对认证证书

正式验收前，将对所有拟投入使用的预制水泥房及其配套产品的认证证书进行严格审查，确保其有效性及合规性。重点核查节能产品政府采购品目清单与环境标志产品政府采购品目清单范围内的产品是否提供有效期内的认证证书扫描件，对于属于强制采购范围的产品，将核验其是否符合强制采购规定。若发现证书缺失、过期或与实物不符的情况，一律视为不合格产品，不予通过验收并责令限期更换。

同时，仔细核对原厂保修卡、产品装箱清单及随机技术资料，确保文件齐全且信息真实有效。所有认证文件的复印件将加盖经销商公章并存档备查，作为项目竣工验收的重要支撑材料。通过严谨的文件审核流程，确保本项目所采购产品完全符合国家关于节能环保及本国产品的政策要求，避免因资质问题导致验收失败或合同违约风险。

三、建立验收问题整改机制

（一）明确整改流程

针对鲁山县河湖管护综合基地预制水泥房安装过程中可能出现

的尺寸偏差或外观瑕疵，立即启动标准化整改程序。第一环节由现场技术负责人在发现问题后两小时内完成书面记录与影像留存，随后上报至项目总指挥处进行初步研判。第二环节依据《建筑结构制图标准》（GB/T50105-2010）及合同技术参数，制定包含拆除、更换或加固的具体技术方案，明确所需 C35 混凝土材料规格及钢筋绑扎要求。第三环节组织施工班组实施整改作业，全程接受监理人员旁站监督，实现每一处剪力墙钢筋双层双向 C10@200 的布置符合规范。第四环节在完成实体修复后，需经三方联合复测确认数据达标，方可进入下一道隐蔽工程验收工序，杜绝带病交付。

（二）落实整改责任

所有涉及预制水泥房墙体裂缝、顶板放射筋缺失或构造柱钢筋间距超差等质量问题的整改工作，严格实行责任人终身负责制。项目经理作为第一责任人，对整改方案的可行性与最终结果负总责，若因方案不当导致二次返工，将承担对应管理考核后果。技术主管需对 C35 混凝土浇筑质量及钢筋定位精度负责，实现 6m×3m×3.3m 与 7.6m×4m×3.3m 两种规格产品的结构安全指标完全满足设计要求。质检员必须对每一块预制板的进场验收及安装后的垂直度、平整度数据进行复核签字，严禁虚假验收。对于因运输破损导致的构件替换，物流专员需协调制造商补货并保证新旧批次产品参数一致，确保 16 间大规格与 20 间小规格预制房的整体交付质量均达到合格标准。

（三）跟踪整改进度

整改进度的动态监控将依托每日晨会与晚结会机制展开，确保 45 日历天供货及安装期内所有问题清零。每日上午 8 时前，各施工小组需汇报昨日遗留问题清单及当日预计解决节点，下午 17 时前提交整改完成报告及实测数据对比表。针对预制水泥房安装中可能出现的顶板阳角放射筋遗漏等隐蔽工程隐患，将建立专项台账进行重点追踪，直至通过超声波检测或回弹仪测试验证合格。若遇极端天气影响 C35 混凝土养护周期，及时调整夜间施工计划，利用室内养护室加速强度增长，实现不影响后续吊装与拼接工序。所有整改动作均需在鲁山县河务事务服务中心指定的监管平台上实时上传进度照片与视频资料，实现全过程可追溯管理。

（四）复查整改结果

整改结果的最终确认将执行严格的三级复查制度，实现预制水泥房各项技术指标彻底达标后方可签署验收单。一级复查由施工单位内

部质检部门独立完成，重点核查剪力墙钢筋保护层厚度是否控制在±5mm 以内，以及顶板钢筋网片的双层双向铺设是否严密无松动。二级复查邀请监理单位代表参与，对照国家标准及招标文件技术要求，对 16 间长 7.6 米和 20 间长 6 米的预制房进行全数外观检查与尺寸抽测，确认无结构性缺陷。三级复查由采购人代表主导，结合第三方检测机构出具的报告，对 C35 混凝土抗压强度及整体结构稳定性进行最终判定。只有当所有复查项均显示合格且相关质保资料齐全，包括原厂保修卡与随机备件清单，该批次整改任务才算正式关闭，随即转入 5 年免费质保期的服务阶段。

四、验收人员资源保障

（一）验收团队安排

针对鲁山县河湖管护综合基地预制水泥房安装交付任务，组建由五名专业人员构成的专项验收小组，其中包含两名具备二级及以上建造师资格的技术负责人、一名专职质检员以及两名经过厂家培训的现场安装监理。所有成员均将在项目启动前完成针对 C35 混凝土墙体参数、双层双向钢筋间距及顶板边角筋构造的专项培训考核，实现全员熟悉 7.6 米乘 4 米规格与 6 米乘 3 米规格两种型号的具体验收标准。验收期间实行双人复核机制，对 16 间大型房与 20 间小型房的每一处关键节点进行独立检查与交叉验证，保证在 45 日历天工期内高效完成全部货物的质量确认工作。

（二）检测工具配备

保障预制构件尺寸偏差与结构强度完全符合 GB/T50105-2010 标准及招标文件技术参数要求，现场将配置高精度数字化检测仪器组合，具体包括：

1）精度达到 0.01 毫米的数显游标卡尺，用于精确测量 C10@200 及 C10@150 钢筋间距与保护层厚度；

2）回弹仪及配套碳化深度测试装置，用于现场快速评定 C35 混凝土墙体与顶板的实际抗压强度是否达标；

3）激光测距仪，用于复核 7.6 米、4 米、3.3 米等关键几何尺寸的累计误差；

4）钢筋扫描仪，用于非破坏性检测剪力墙及构造柱内钢筋的双层双向布置情况。

（三）认证证书核对

货物抵达鲁山县河湖管护综合基地并卸货后，将立即启动严格的

单证一致性审查程序，重点核验每批次预制水泥房随附的产品合格证、出厂检测报告及原材料质保书。审查过程将严格对照招标文件关于节能产品与环境标志产品的强制采购规定，逐一比对证书有效期、产品名称、规格型号（含 7.6m×4m×3.3m 与 6m×3m×3.3m 两种规格）与实物铭牌标识的一致性。对于属于国家强制采购目录范围内的产品，重点核查其绿色建材认证或节能认证证书的真实性与有效性，若发现任何证书缺失、过期或与实物参数不符的情况，将直接判定该批次货物不合格并拒绝签收，保障交付资料完整合规。

（四）验收预期效益

通过实施上述严密的资源保障与检测流程，预计将在本项目中实现以下核心管理成效：

1）彻底消除因钢筋间距偏差或混凝土强度不足导致的结构性安全隐患，确保 16 间大型房与 20 间小型房在 5 年质保期内的结构稳定性；

2）大幅缩短现场整改周期，利用精准预检手段将尺寸超差问题控制在工厂端，避免在鲁山县现场发生返工造成的工期延误；

3）构建完整的可追溯质量档案，为后续运维部门提供详实的原始数据支撑，降低全生命周期维护成本；

4）满足中小企业专门面向采购的政策要求，通过规范化验收流程保障合同履约的严肃性与连续性。

五、验收预期效益

（一）实现产品质量达标

预制水泥房墙体与顶板采用标号 C35 混凝土，剪力墙及构造柱钢筋均按双层双向 C10@200 配置，顶板钢筋实施双层双向 C10@150 布置并增加阳角放射筋，所有结构参数严格遵循建筑结构制图标准。验收时将依据出厂检测报告逐项核对实物尺寸，重点核查 7.6 米长 4 米宽 3.3 米高规格产品共 16 间，以及 6 米长 3 米宽 3.3 米高规格产品共 20 间的几何尺寸偏差。混凝土强度回弹值与钢筋间距检测数据将直接关联最终合格判定，任何一项指标偏离设计文件要求即视为不合格，必须立即启动整改程序直至复测通过。

（二）减少验收争议情况

针对验收过程中可能出现的分歧点，建立三方共同确认机制，明确界定责任边界与处理流程。

1）提前调取制造商提供的原厂质量证明文件及第三方检测报告

原件备查；

2）组织监理、采购方代表对进场材料进行联合预检并留存影像资料；

3）制定详细的现场实测实量记录表，包含混凝土强度、钢筋保护层厚度等关键数据。所有争议事项均以书面记录为准，避免口头承诺导致的后续纠纷，实现鲁山县河湖管护综合基地改造维护项目交付过程清晰透明。

（三）提高验收工作效率

优化验收流程设计，将分散的检验环节整合为标准化作业单元，大幅压缩现场等待时间。预制构件运输至鲁山县河务事务服务中心指定区域后，立即开展外观检查与尺寸复核，同步完成随机资料移交工作。通过预先设定检查路径与工具配备方案，实现单人单组并行作业模式，保障 45 日历天供货及安装期内高效完成全部 16 间大规格与 20 间小规格产品的验收任务。验收报告将在现场测试结束后 24 小时内出具，避免因资料流转滞后影响整体工程进度。

（四）保障采购目录合规

严格执行节能产品与环境标志产品政府采购品目清单规定，实现所供预制水泥房符合强制采购或优先采购要求。

1）提供有效期内的产品认证证书扫描件以证明节能环保属性；

2）出具符合本国产品标准的声明函以享受相关政策优惠；

3）确认合同分包行为未违反小微企业不得分包给大中型企业的限制条款。所有证明材料均经审核无误，保证投标响应完全符合招标文件关于商务条件与政策导向的强制性规定。

六、核对认证证书并归档资料

（一）严格核对认证证书

针对本项目预制水泥房采购需求，所有拟交付产品若属于节能产品政府采购品目清单或环境标志产品政府采购品目清单范围，在供货前完成有效期内的产品认证证书扫描件核查工作。核查过程将严格对照鲁山县河务事务服务中心提出的节能环保要求，确认证书覆盖范围是否包含 C35 混凝土墙体、双层双向钢筋配置等核心参数指标。对于强制采购范围内的产品，保障其符合规定标准，否则投标将被视为无效。所有证书原件与复印件的比对将作为验收前置条件，任何证书信息缺失或过期的情况均会导致该批次货物无法进入后续安装环节，以此保障供应链合规性。

（二）确保资料符合标准

交付资料体系将涵盖产品装箱清单、用户手册、原厂保修卡、随机资料及工具备品备件等关键内容，所有文件编制需完全匹配鲁山县河湖管护综合基地改造维护项目的具体技术参数。资料中关于7.6米×4米×3.3米规格16间及6米×3米×3.3米规格20间预制水泥房的描述必须精确无误，且需体现建筑结构制图标准GB/T50105-2010的相关引用条款。每份资料均需经过三级审核机制，重点校验质保期5年承诺的有效性以及售后服务协调流程的完整性。若发现资料内容与现场实际交付规格存在偏差，立即启动补正程序，保障最终移交至采购人的档案资料真实反映项目实物状态，杜绝因资料不符导致的验收延误。

（三）及时归档验收资料

第二标段供货及安装期45个日历天内完成全部货物交付后，验收资料将立即启动分类归档程序，保障所有文档在鲁山县河务事务服务中心指定时间内整理完毕。

1）建立电子与纸质双套备份系统，分别存储于专用服务器与防火防潮档案柜中。

2）对每一间预制水泥房的安装记录进行编号关联，形成从出厂到交付的全生命周期追溯链条。

3）定期向采购人提交资料更新清单，确认保修卡与检测报告的一致性。

4）组织专人对接售后部门，维修记录与退换货凭证纳入长期保管序列。通过上述措施，实现验收资料的完整闭环管理，为后续五年免费质保服务提供坚实的数据支撑。

（四）保障资料合规有效

所有归档资料的法律效力与真实性将由经销商资质证明及制造商授权书共同背书，保障在鲁山县河湖管护综合基地改造维护项目全周期内具备可追溯性。资料管理将严格执行中小企业专门面向采购的政策要求，严禁将合同分包给大中型企业，保证中型企业不向大型企业转包，从而维持供应链结构的合规稳定。对于涉及本国产品标准的声明函，实现其内容与实际交付的预制水泥房完全一致，避免因信息不实引发的法律风险。资料有效性验证将贯穿验收、移交及质保全过程，任何形式上的瑕疵都将被视为不合格项，直至整改完毕方可确认归档完成，以此维护采购人与制造商双方的合法权益。

第五节 后期运维专项建议

一、制定后期运维方案

（一）明确运维内容

针对鲁山县河湖管护综合基地改造维护项目，预制水泥房后期运维将严格围绕墙体结构安全、顶板防水性能及内部设施完整性展开。运维核心涵盖对C35混凝土墙体裂缝的定期监测与修补，确保双层双向钢筋网在长期服役中不发生锈蚀失效。顶板阳角放射筋区域作为应力集中点，纳入重点巡查范围，防止因沉降或温差导致的结构性损伤。同时，构造柱与剪力墙连接处的节点稳定性也将被纳入日常巡检清单，保障整体建筑抗震等级符合GB/T50105-2010标准要求。所有维护动作均基于现场实际工况制定，确保预制构件在全生命周期内保持设计功能。

①墙体混凝土表面裂缝检测与修复作业；

②顶板防水层完整性检查及渗漏处理；

③钢筋锈蚀状况专项评估与防锈处理；

④构造柱节点连接稳固性核查；

⑤门窗及附属设施启闭灵活性测试。

（二）确定运维周期

本项目运维周期严格对标招标文件规定的5年免费质保期要求，自货物验收合格交付之日起计算至第5个自然年结束。在质保期内，实施频率设定为每季度一次全面巡检，雨季前增加一次专项防渗漏排查，冬季冻融期前开展一次结构安全评估。每次巡检间隔不超过90天，实现问题发现与处置时效控制在48小时以内。对于突发故障响应，承诺在接到通知后2小时内到达鲁山县河湖管护综合基地现场进行处置。质保期届满后，若采购人需延续服务，提供有偿维保方案供选择，但基础响应机制保持不变。整个周期管理计划将形成书面报告随季度进度同步提交，保障时间节点清晰可控。

①每季度开展一次结构安全全面巡检；

②每年雨季前完成一次防水专项排查；

③每年冬季冻融期前实施一次结构评估；

④突发故障响应时间不超过2小时；

⑤质保期届满后提供延续服务选项。

（三）建立运维档案

针对鲁山县河务事务服务中心提出的档案管理需求，构建覆盖全

平顶山市公共资源交易平台投标专用 B32985083F3F4F7B3D02AB83086BC

生命周期的数字化运维档案体系。档案内容包含每间预制水泥房的唯一身份编码、安装验收原始记录、历次巡检数据、维修更换部件明细及质量检测报告。所有纸质资料将同步录入电子数据库，实现可追溯查询功能。档案更新频率与巡检周期保持一致，保障每次维护动作均有据可查。重点记录 C35 混凝土强度变化趋势、钢筋锈蚀速率及防水层老化程度等关键指标，为后续决策提供数据支撑。档案保存期限不少于项目总寿命周期，并支持随时调阅核验。所有归档文件均需经项目负责人签字确认后方可生效，保证信息真实可靠。

①建立单房唯一身份编码与基础信息库；

②记录安装验收原始数据及影像资料；

③汇总历次巡检结果与维修操作日志；

④归档更换部件型号与厂家信息证明；

⑤存储质量检测报告与第三方评估结论。

（四）落实质保承诺

严格遵守招标文件关于 5 年免费质保期的强制性要求，承诺在质保期内对所有非人为损坏的预制水泥房质量问题承担全部责任。质保范围覆盖墙体开裂、顶板渗漏、钢筋锈蚀、构造柱松动等结构性缺陷，以及门窗变形、五金件失效等功能性故障。对于确认为产品本身质量问题的部件，在 7 日内完成无条件更换，并承担由此产生的运输及安装费用。若遇不可抗力因素导致损坏，协助采购人联系原厂提供技术支持，但不免除基本维护责任。所有质保服务均通过正规渠道流转，杜绝推诿扯皮现象。质保期满前 30 天将主动发起全面复检，提前识别潜在风险点并制定应对预案，确保无缝衔接后续使用阶段。

①承担非人为损坏的结构与功能故障维修；

②7 日内完成问题部件无条件更换；

③承担更换过程中的全部物流与安装成本；

④协助处理不可抗力导致的关联技术问题；

⑤质保期满前 30 天启动全面复检程序。

二、安排专业运维人员

（一）提供定期巡检服务

针对鲁山县河湖管护综合基地的 16 间 7.6 米长预制水泥房与 20 间 6 米长预制水泥房，组建专项巡检团队执行周期性现场核查。巡检周期设定为每月一次，重点排查 C35 混凝土墙体裂缝、双层双向钢筋保护层厚度及顶板阳角放射筋完好度。每次巡检需携带专业检测仪

器，对剪力墙构造柱连接节点进行应力测试，实现结构安全符合GB/T50105-2010标准。发现隐患后立即启动应急修复预案，并同步更新运维台账记录。

1）每月15日前完成全部36间房屋的结构外观检查，重点复核C35混凝土强度数据；

2）每季度末对顶板钢筋网片间距进行抽样测量，实现双层双向C10@150规格无偏差；

3）每半年邀请第三方检测机构对整体建筑抗震性能进行复测，出具正式评估报告。

（二）提供维修服务

接到维修需求后，在4小时内响应并派遣技术人员抵达鲁山县项目现场实施抢修。对于墙体渗水或顶板破损问题，将立即采用同标号C35混凝土材料进行修补，严禁使用非原厂配件替代核心构件。维修过程严格遵循原设计图纸中关于构造柱钢筋绑扎与顶板放射筋铺设的技术规范，实现修复区域与原结构力学性能一致。所有维修作业完成后，经采购人代表现场验收签字确认，方可视为故障消除。

（三）建立运维档案

为每间预制水泥房建立独立的全生命周期运维电子档案，详细记录从出厂合格证到安装验收单的全部原始资料。档案内容涵盖每月巡检数据、季度检测报告、年度维修记录以及突发故障处理日志，形成完整的可追溯链条。所有纸质文档将扫描存入云端服务器，同时保留一份备份在鲁山县河务事务服务中心指定位置。档案管理人员将严格执行保密制度，实现技术数据不泄露给任何第三方机构。

（四）落实质保承诺

针对本项目核心产品预制水泥房，严格履行5年免费质保期承诺，覆盖墙体开裂、钢筋锈蚀及顶板渗漏等所有结构性质量问题。质保期内发生任何非人为损坏，无条件提供免费更换部件或整体返修服务，并承担由此产生的人工与运输费用。质保期满前30天，主动联系采购人对设备进行全面健康检查，提前预警潜在风险点并提供预防性维护方案。

三、建立运维档案

（一）明确运维档案内容

针对鲁山县河湖管护综合基地改造维护项目中交付的预制水泥房，运维档案将涵盖从产品出厂到质保期结束的全生命周期记录。档

案核心包含 16 间规格为 7.6m×4m×3.3m 及 20 间规格为 6m×3m×3.3m 产品的原厂保修卡、随机技术说明书、产品装箱清单及工具备件移交确认单。所有 C35 混凝土墙体与顶板的钢筋配置参数，包括双层双向 C10@200 剪力墙构造柱及 C10@150 顶板放射筋施工细节，均作为关键验收数据归档。档案还将详细记录安装过程中的隐蔽工程验收影像资料、现场环境检测数据以及交付时的基础平整度检测报告，保障每一处结构节点均有据可查。

（二）规范运维档案记录

运维档案的记录过程将严格遵循国家现行工程施工及验收规范，确保每一项操作数据的真实性与完整性。针对本项目 45 日历天供货安装期内的作业情况，所有进场材料检验报告、构件尺寸偏差测量值及焊接质量检测结果将被实时录入电子台账。记录内容将覆盖从鲁山县河务事务服务中心指定地点卸货、吊装定位到最终调试验收的全过程，重点标注 C35 混凝土养护周期、顶板阳角放射筋加固施工时间等关键控制点。对于发现的任何非标准工况或临时变更事项，都将形成专项说明并附带相关责任人的签字确认，杜绝口头约定导致的信息缺失，保证档案记录的法律效力与追溯能力。

（三）定期整理运维档案

建立动态更新的档案管理机制，对已形成的运维记录进行周期性梳理与分类归档，防止资料散失或损毁。每季度末将对预制水泥房的运行状态、外观完好程度及附属设施功能进行一次全面核查，并将核查结果补充至对应单元的档案卷宗中。针对 5 年免费质保期内可能出现的维修更换需求，所有零部件的更换型号、更换原因分析及更换后的性能测试数据将被即时归集。档案整理工作将同步更新产品序列号与安装位置对应关系表，确保在需要调阅特定房间技术参数时能够秒级检索，同时定期备份纸质版与电子版双重载体，以应对突发状况下的查阅需求。

（四）利用运维档案分析

基于长期积累的运维档案数据，开展结构安全趋势分析与潜在风险预警，为后续维护决策提供科学依据。通过对比不同批次 C35 混凝土构件在鲁山县当地气候条件下的耐久性表现，识别是否存在共性质量波动或设计适配性问题。若发现顶板钢筋保护层厚度或墙体垂直度存在微小偏差累积，提前制定预防性加固方案，避免小问题演变为结构性隐患。档案分析结果将直接指导下一年度的巡检重点调整，优化

备件库存结构，降低全寿命周期维护成本，实现鲁山县河湖管护综合基地内所有预制建筑始终处于最佳运行状态，满足长期管护服务的高标准要求。

四、运维人员资源保障

（一）运维团队组建

针对鲁山县河湖管护综合基地预制水泥房改造维护项目，组建一支包含项目经理、技术专员及专职维修工在内的专业运维服务团队。团队核心成员均具备五年以上混凝土结构设施维护经验，且熟悉 C35 混凝土墙体与钢筋构造柱的养护特性。所有人员将在合同签订后十日内完成岗前培训，重点掌握剪力墙双层双向钢筋的防护标准及顶板放射筋的检修要点。团队实行定人定岗责任制，实现 45 天供货安装期后的无缝衔接。每位成员将持有相关职业资格证书，并配备统一的工装标识，以便在基地现场进行规范化管理。该团队将直接对接采购人需求，建立专属沟通渠道，实现信息传递准确无误，为后续长达五年的免费质保期提供坚实的人力支撑。

①项目经理负责整体协调与应急调度，拥有十年以上项目管理经验；

②技术专员专注于混凝土结构检测与修复方案制定，持证上岗；

③专职维修工执行日常巡检与故障排除，熟练掌握专用工具操作；

④客服专员负责响应报修请求，建立 24 小时值班记录台账；

⑤安全监督员全程监控作业现场，落实安全生产责任制度。

（二）维修工具配备

实现鲁山县河湖管护综合基地内 16 间规格 7.6 米×4 米×3.3 米及 20 间规格 6 米×3 米×3.3 米的预制水泥房得到及时有效的维护，将配置全套专业的检测与维修工具设备。设备清单涵盖混凝土强度回弹仪、钢筋扫描仪、裂缝观测仪及高精度水准仪等精密仪器，用于定期监测 C35 混凝土墙体与顶板的物理性能变化。配备专用的钢筋除锈机、高压清洗设备及小型吊装机械，以应对剪力墙及构造柱可能出现的锈蚀或松动问题。所有工具设备将建立独立管理档案，实行专人保管与定期校准制度，实现测量数据精准可靠。工具库将设立在基地附近的安全区域，保证紧急情况下 30 分钟内可抵达任意一间房屋现场。还将储备足量的 C35 修补砂浆、防锈涂料及备用螺栓等耗材，以满足突发维修需求。

①混凝土强度回弹仪用于墙体表面硬度快速检测，精度误差控制在±2 以内；

②钢筋扫描仪用于定位双层双向钢筋分布情况，避免施工破坏原有结构；

③裂缝观测仪用于量化顶板阳角放射筋区域的细微裂纹扩展趋势；

④高压清洗设备用于清除墙体表面污垢，保持建筑外观整洁与通风良好；

⑤小型吊装机械用于协助更换受损预制构件，提升高空作业安全性。

（三）定期巡检服务

基于本项目对预制水泥房质量的高标准要求，实施全生命周期的定期巡检服务机制，覆盖从交付验收至五年质保期满的全过程。巡检计划设定为每月一次全面检查，每季度一次深度专项检测，重点聚焦于 C35 混凝土墙体裂缝、顶板钢筋锈蚀及防水层完整性等关键指标。每次巡检将严格依据《建筑结构制图标准》（GB/T50105-2010）及相关国家现行规范执行，形成详细的巡检报告并归档保存。对于位于鲁山县河湖管护综合基地的 36 间房屋，将逐一建立健康档案，记录每处隐患的处理进度与最终结果。一旦发现剪力墙或构造柱存在异常，立即启动评估程序，并在 24 小时内提交整改方案。通过这种高频次、标准化的巡检模式，确保预制水泥房始终处于最佳运行状态，有效延长设施使用寿命。

①月度常规巡检侧重外观检查与基础功能测试，排查明显破损与渗漏点；

②季度深度检测利用专业仪器分析内部结构应力，预防潜在安全隐患；

③雨季前专项检查强化顶板排水系统与阳角放射筋的防水能力评估；

④冬季防冻巡查关注混凝土冻融循环影响，采取针对性保温防护措施；

⑤年度综合评估汇总全年数据，提出下一年度的维护优化建议与预算规划。

（四）快速响应机制

切实保障鲁山县河务事务服务中心的正常使用需求，将构建一套

高效灵敏的快速响应机制，保障各类故障能在最短时间内得到解决。机制规定一般性故障需在接到报修后两小时内到达现场，重大结构性问题则需在一小时内响应并启动应急预案。所有维修人员将保持通讯设备全天候畅通，实行轮值制度，保障节假日与夜间时段的服务不中断。针对预制水泥房可能出现的墙体开裂、顶板渗水或门窗损坏等情况，提前制定标准化处置流程，实现故障诊断与修复作业的无缝衔接。建立与生产厂家的直通联络通道，遇到超出自身技术范畴的问题时，能迅速调动厂家资源提供技术支持。通过这一系列措施，极大降低因设备故障导致的业务停顿风险，全面提升采购人的满意度与信任度。

①设立 24 小时服务热线，承诺任何时间接报后立即登记并分派任务；

②组建就近驻点抢修小组，实现半小时车程内覆盖基地所有区域；

③实施分级响应策略，根据故障严重程度动态调整救援力量投入规模；

④开通绿色维修通道，优先处理涉及防汛安全与人员安全的紧急事项；

⑤建立回访反馈闭环，维修完成后三日内进行效果确认与客户满意度调查。

五、运维预期效益

（一）延长产品使用寿命

预制水泥房在鲁山县河湖管护综合基地的长期服役过程中，C35 混凝土墙体与双层双向钢筋结构将经受风雨侵蚀考验。通过建立全生命周期监测机制，对 7.6 米×4 米及 6 米×3 米两种规格房屋的沉降、裂缝进行定期数据采集。针对顶板阳角放射筋区域实施重点防护，防止应力集中导致的结构性损伤。每 180 天进行一次全面巡检，及时修补表面微裂纹，避免水分渗透引发钢筋锈蚀。严格遵循《建筑结构制图标准》(GB/T50105-2010）进行维护作业，确保主体结构在 45 日历天供货安装期后持续稳定运行，有效延缓材料老化进程。

1）建立混凝土碳化深度检测档案，每季度记录一次关键部位数据变化趋势；

2）制定季节性防护措施方案，雨季前完成所有排水系统疏通与防水层检查；

3）实施防雷接地系统年度测试，实现电气安全性能符合规范要

求；

4）开展防冻融循环专项评估，针对冬季低温环境调整维护频次与强度。

（二）降低运维成本

依托经销商渠道整合优势，预制水泥房维护所需备件将从原厂直供体系获取，消除中间环节加价因素。C35 混凝土构件的标准化设计使得更换部件兼容性强，无需定制加工即可快速替换受损模块。通过优化仓储布局，在鲁山县本地设立专用备品库，将常用维修工具与配件储备量控制在合理区间，减少紧急调运产生的物流费用。预防性维护策略的实施大幅降低了突发故障率，避免因设备停机造成的间接经济损失。与制造商建立的联合服务机制，使得专业维修人员响应时间缩短至 2 小时内，有效压缩了人工成本支出周期。

（三）提升运维效率

数字化运维管理系统的应用实现了预制水泥房状态信息的实时采集与智能分析。系统自动识别墙体裂缝宽度、钢筋锈蚀程度等关键指标，生成可视化诊断报告并推送至维护团队终端。基于历史数据构建的预测模型能够提前预警潜在风险点，指导维护人员精准定位问题区域。标准化作业流程的推行实现了不同规格房屋维护动作的一致性，减少了人为操作失误带来的返工现象。维护记录电子化存储便于追溯查询，为后续决策提供可靠数据支撑，整体运维响应速度提升 40%以上。

（四）保障使用安全

针对鲁山县河湖管护综合基地的特殊地理环境，预制水泥房的安全保障措施涵盖结构稳定性与功能完整性两个维度。双层双向 C10@200 剪力墙钢筋配置有效抵御洪水冲击荷载，构造柱与顶板放射筋协同工作增强整体抗震性能。所有维护作业严格执行高空作业安全规范，配备防坠落装置与应急救生设备。定期对防雷接地电阻值进行复测，确保雷击风险处于可控范围。建立极端天气应急预案，明确暴雨、大风等灾害情况下的人员疏散路线与物资转移方案。

六、落实质保期承诺及维护计划

（一）明确质保期限与响应速度

免费质保期设定为 5 年，自鲁山县河湖管护综合基地项目验收合格之日起计算。针对预制水泥房出现的任何质量问题，建立分级响应机制，实现在接到报修通知后 1 小时内做出正式回应。一般性故障承

诺在 4 小时内抵达现场进行处理，若遇紧急突发状况导致结构安全受影响，立即启动应急预案，调集专业维修人员携带备件赶赴鲁山县指定地点实施抢修。所有维修过程将严格遵循原厂技术标准，杜绝因维修不当引发的二次损坏，确保交付使用的 16 间规格 7.6m×4m×3.3m 及 20 间规格 6m×3m×3m 预制水泥房始终处于最佳运行状态。

服务团队将实行 7×24 小时值班制度，设立专属服务热线并安排专人值守，保证沟通渠道全天候畅通无阻。对于非紧急的一般咨询或常规维护需求，承诺在 2 个工作日内完成现场勘察并出具处理方案。若遇到需更换核心部件的复杂情况，提前协调上游制造商调拨库存配件，保障物流时效满足项目工期要求。所有响应记录、处理过程及最终结果均将形成书面报告归档备查，作为后续服务质量考核的重要依据，以此保障采购方在长达 5 年的使用周期内获得高效、可靠的售后支持。

（二）制定预防性维护计划

预防性维护工作将贯穿整个质保期，依据《建筑结构制图标准》（GB/T50105-2010）及混凝土耐久性相关规范，制定季度巡检与年度深度保养相结合的作业计划。针对 C35 混凝土墙体与顶板结构，重点检查剪力墙钢筋保护层厚度是否达标，监测双层双向 C10@200 及 C10@150 钢筋网是否存在锈蚀现象，特别是顶板阳角放射筋区域易受应力集中影响，将列为高频检测对象。每次巡检都将对预制构件连接节点进行紧固度测试，防止因长期震动或温差变化导致的松动隐患。

1）每季度开展一次全面外观检查，清理排水沟槽及屋面杂物，确保雨水排放系统通畅，避免积水侵蚀混凝土表面。

2）每半年进行一次防水层完整性测试，重点排查门窗框周边及预制板接缝处的密封材料老化情况，及时补充或更换失效密封胶。

3）每年委托具备资质的第三方检测机构对主体结构安全性进行评估，出具专业检测报告，确认 C35 混凝土强度等级未发生衰减，保障建筑整体稳固性。

4）针对鲁山县当地气候特点，在雨季来临前专项加固基础部分，防止土壤沉降影响预制房垂直度，确保居住与办公环境的安全舒适。

（三）建立运维档案制度

运维档案管理将采用电子化与纸质化双轨并行模式，为每一间预制水泥房建立独立的全生命周期健康档案。档案内容涵盖从原材料进场检验报告、出厂合格证、安装施工记录到历次巡检数据、维修工单

及备件更换清单等全过程资料。所有技术参数如墙体标号、钢筋规格及构造柱配筋情况均将详细录入系统，实现数据可追溯、可查询。档案更新频率与巡检计划同步，每次维护作业完成后 24 小时内完成信息录入与审核，保证数据的实时性与准确性。

1）基础信息库：完整记录 16 间 7.6m×4m×3.3m 及 20 间 6m×3m×3m 预制房的编号、位置坐标、安装日期及施工单位负责人联系方式。

2）质量追踪表：逐条记录每次发现的质量缺陷描述、原因分析、整改措施及验收结论，形成闭环管理链条。

3）耗材台账：统计所有更换的密封胶、紧固件及备用配件的品牌、型号、数量及使用时间，便于后续采购决策与成本控制。

4）风险预警单：根据历年数据分析预测潜在故障点，提前生成风险提示单并推送至运维团队，实现由被动维修向主动预防转变。

（四）确保运维团队专业性

运维团队组建将严格筛选具备丰富装配式建筑维护经验的专业人员，所有核心技术人员均持有相关职业资格证书，并经过不少于 40 学时的专项技术培训。培训内容聚焦于 C35 混凝土结构特性、预制构件连接工艺及常见病害修复技术，保障每位成员都能熟练掌握针对本项目特定结构的维护技能。团队成员将定期参加行业技术交流会议，及时掌握最新的建筑材料性能指标与维修工艺标准，保持技术能力的持续更新与迭代。

团队能力保障体系主要包含三个方面：

一是资质合规性审查，所有上岗人员必须提供有效的特种作业操作证及健康体检证明，严禁无证人员参与现场作业。

二是技能实操考核，每季度组织一次模拟故障排除演练，通过现场实操评分机制淘汰不合格人员，实现团队整体战斗力维持在高水平。

三是应急处突训练，针对极端天气或突发事故场景开展专项演练，提升团队在复杂环境下的快速反应与协同作战能力，实现在任何情况下都能迅速恢复设施正常运行状态，为鲁山县河务事务服务中心提供坚实的技术支撑。

七、其他材料

1.代理服务费承诺书

我公司在此承诺：

若我公司中标，我公司将参考发改办【2015】299号文件及豫招协【2023】002号文件的规定，在领取成交通知书之前向招标代理机构全额交纳招标代理服务费。

特此承诺！

投标人：河南商洲建设工程有限公司（盖单位章）

法定代表人：雷光耀锋　　（签字或盖章）

2026年7月21日

平顶山市公共资源交易平台投标专用
B3298...E1FB953D02AB83086BC

2.付款方式承诺书

我公司在此承诺：

第二标段：具备开工条件拨付启动资金不低于合同金额的 30%，对于中小企业首付款比例不低于 50%，，乙方将全部货物运抵合同指定地点，经验收合格，按合同价拨付到 100%。

特此承诺！

投标人：河南商洲建设工程有限公司（盖单位章）

法定代表人：雷光耀锋　　（签字或盖章）

2026 年 7 月 21 日

平顶山市公共资源交易平台投标专用
B32985D8E3754E1FB3D02AB83086BC

3.承诺书

我公司承诺不存在下列情形：

（1）为采购人不具有独立法人资格的附属机构（单位）；

（2）为本项目前期准备提供设计或咨询服务的，但设计施工总承包的除外；

（3）为本项目的监理人；

（4）为本项目的代建人；

（5）为本项目提供招标代理服务的；

（6）与本项目的监理人或代建人或采购代理机构同为一个法定代表人的；

（7）与本项目的监理人或代建人或采购代理机构相互控股或参股的；

（8）与本项目的监理人或代建人或采购代理机构相互任职或工作的；

（9）被责令停业的；

（10）被暂停或取消投标资格的；

（11）财产被接管或冻结的；

（12）在最近三年内有骗取中标或严重违约或重大工程质量问题的。

特此承诺！

投标人：河南商洲建设工程有限公司（盖单位章）

法定代表人：雷光耀锋　　（签字或盖章）

2026 年 7 月 21 日

平顶山市公共资源交易平台投标专用
B32985D8E3734E1FB953D02AB83086BC

4.承诺书

我公司承诺不存在下列情形：

（1）不同供应商法定代表人为同一人或者存在控股、管理关系的；

（2）响应文件未按磋商文件的要求签署的；

（3）供应商的磋商函、资格证明材料未提供，或不符合国家规定或者磋商文件要求的；

（4）同一供应商首次提交两个以上不同的方案或者磋商价格的，但磋商文件有要求的除外；

（5）磋商价格高于磋商文件设定的控制价（或最高限价）的；

特此承诺！

投标人：河南商洲建设工程有限公司（盖单位章）

法定代表人：雷耀锋　　（签字或盖章）

2026 年 7 月 21 日

平顶山市公共资源交易平台投标专用
B32985[illegible]1FB953D02AB83086BC

5.承诺书

我公司承诺不存在下列情形：

(一)不同供应商的电子投标(响应)文件上传计算机的网卡MAC地址、CPU序列号和硬盘序列号等硬件信息都相同的；

(二)不同供应商的投标(响应)文件由同一电子设备编制、打印加密或者上传；

(三)不同供应商的投标(响应)文件由同一电子设备打印、复印；

(四)不同供应商的投标(响应)文件由同一人送达或者分发，或者不同供应商联系人为同一人或不同联系人的联系电话一致的；

(五)不同供应商的投标(响应)文件的内容存在两处以上细节错误一致。

(六)不同供应商的法定代表人、委托代理人、项目经理、项目负责人等由同一个单位缴纳社会保险或者领取报酬的；

(七)不同供应商投标(响应)文件中法定代表人或者负责人签字出自同一人之手；

(八)公共资源交易平台开评标系统雷同性分析中显示不同供应商的投标文件制作机器码相同的。

(九)其它涉嫌串通的情形。

平顶山市公共资源交易平台投标专用
B32985D8E3754E1FB958D02AB83986BC

特此承诺！

河南商洲建设工程有限公司

投标人：河南商洲建设工程有限公司（盖单位章）

法定代表人：雷光耀锋　　（签字或盖章）

2026年7月21日

6. 响应性承诺书

我公司在此承诺：

采购内容为工程量清单范围内的全部内容，符合第二章“投标人须知前附表”；

质量要求为合格，符合第二章“投标人须知前附表”；

供货及安装期为 45 日历天，符合第二章“投标人须知前附表”；

投标有效期为自递交响应文件之日起 60 日历天，符合第二章“投标人须知前附表”；

其他实质性要求符合招标文件要求。

特此承诺！

投标人：河南商洲建设工程有限公司（盖单位章）

法定代表人：雷耀锋（签字或盖章）

2026 年 7 月 21 日

平顶山市公共资源交易平台投标专用
B32985...E1FB953D02AB83086BC

7. 制造商资料

营业执照

统一社会信用代码
91410423MADHJC6F3X

营业执照

（副 本）(1-1)

扫描二维码登录"国家企业信用信息公示系统"了解更多登记、备案、许可、监管信息。

名　　称　鲁山县景远建材有限公司

类　　型　有限责任公司(自然人投资或控股)

法定代表人　陈朋朋

经营范围　一般项目：水泥制品制造；砼结构构件制造；建筑砌块制造；石棉水泥制品制造；水泥制品销售；砼结构构件销售；建筑砌块销售；石棉水泥制品销售；建筑材料销售（除依法须经批准的项目外，凭营业执照依法自主开展经营活动）

注册资本　壹佰万圆整

成立日期　2024年04月22日

住　　所　河南省平顶山市鲁山县张店乡林王村一组58号

登记机关

2024 年 04 月 22 日

国家企业信用信息公示系统网址：http://www.gsxt.gov.cn

市场主体应当于每年1月1日 至 6月30日通过国家企业信用信息公示系统报送公示年度报告

国家市场监督管理总局监制

平顶山市公共资源交易中心 B32985D8E3754E1B953D

法定代表人身份证

平顶山市公共资源交易平台投标专用
B32985...37...EB9...D02AB83086BC

鲁山县景远建材有限公司

国务院办公厅关于大力发展装配式建筑的指导意见

国办发[2016]71号

各省、自治区、直辖市人民政府，国务院各部委、各直属机构：

装配式建筑是用预制部品部件在工地装配而成的建筑。发展装配式建筑是建造方式的重大变革，是推进供给侧结构性改革和新型城镇化发展的重要举措，有利于节约资源能源、减少施工污染、提升劳动生产效率和质量安全水平，有利于促进建筑业与信息化工业化深度融合、培育新产业新动能、推动化解过剩产能。近年来，我国积极探索发展装配式建筑，但建造方式大多仍以现场浇筑为主，装配式建筑比例和规模化程度较低，与发展绿色建筑的有关要求以及先进建造方式相比还有很大差距。为贯彻落实《中共中央国务院关于进一步加强城市规划建设管理工作的若干意见》和《政府工作报告》部署，大力发展装配式建筑，经国务院同意，现提出以下意见。

一、总体要求

(一)指导思想。全面贯彻党的十八大和十八届三中、四中、五中全会以及中央城镇化工作会议、中央城市工作会议精神，认真落实党中央、国务院决策部署，按照“五位一体”总体布局和“四个全面”战略布局，牢固树立和贯彻落实创新、协调、绿色、开放、共享的发展理念，按照适用、经济、安全、绿色、美观的要求，推动建造方式创新，大力发展装配式混凝土建筑和钢结构建筑，在具备条件的地方倡导发展现代木结构建筑，不断提高装配式建筑在新建建筑中的比例。坚持标准化设计、工厂化生产、装配化施工、一体化装修、信息化管理、智能化应用，提高技术水平和工程质量，促进建筑产业转型升级。

(二)基本原则。

坚持市场主导、政府推动。适应市场需求，充分发挥市场在资源配置中的决定性作用，更好发挥政府规划引导和政策支持作用，形成有利的体制机制和市场环境，促进市场主体积极参与、协同配合，有序发展装配式建筑。

坚持分区推进、逐步推广。根据不同地区的经济社会发展状况和产业技术条件，划分重点推进地区、积极推进地区和鼓励推进地区，因地制宜、循序渐进，以点带面、试点先行，及时总结经验，形成局部带动整体的工作格局。

坚持顶层设计、协调发展。把协同推进标准、设计、生产、施工、使用维护等作为发展装配式建筑的有效抓手，推动各个环节有机结合，以建造方式变革促进工程建设全过程提质增效，带动建筑业整体水平的提升。

(三)工作目标。以京津冀、长三角、珠三角三大城市群为重点推进地区，常住人口超过300万的其他城市为积极推进地区，其余城市为鼓励推进地区，因地制宜发展装配式混凝土结构、钢结构和现代木结构等装配式建筑。力争用10年左右的时间，使装配式建筑占新建建筑面积的比例达到30%。同时，逐步完善法律法规、技术标准和监管体系，推动形成一批设计、施工、部品部件规模化生产企业，具有现代装配建造水平的工程总承包企业以及与之相适应的专业化技能队伍。

企业简介

鲁山县景远建材有限公司提供住宅一站式部件工业化生产、现场施工装配化、土建装修一体化、生产经营社会化等服务，形成有序的工业化流水作业。主要以工业化设计生产各种型号水泥活动房、太空仓、民宿房、装饰构件、保证质量、安全可靠、尺寸精准、通过工厂预制、不受安装地施工条件限制、可大幅度提高施工安装速度，深受广大用户欢迎。且与传统的砖瓦房相比成本较低，使用寿命长达50年以上，可循环利用，进一步降低成本。

平顶山市公共资源交易平台投标专用
B32985D8E375[illegible]D02AB83086BC

产品简介

产品型号				
水泥房	规格外径(mm)	高度外径(mm)	前屋檐(mm)	侧后檐(mm)
常规规格	3000*4000	3300	1500	600
	中间尺寸均可生产			
	4000*8000	3300	1500	600

水泥活动房采用钢筋混凝土整体结构设计，房屋整体性好，抗风、抗震、隔音、快捷、省时、省工、结构稳定，能组装各式各样的住房，如办公楼、宿舍楼、施工现场临时用房、民用房、车库等。

可以多次吊装，施工速度快，不占施工场地，不受季节影响，扰民小，可多次搬迁使用。

平顶山市公共资源交易平台投标专用
B32985D8B873E7EB9D02AB83086BC

产品优势

优点1：	半天完工、速度快！
优点2：	省时省力、更省钱！
优点3：	结实耐用、七十年！
优点4：	抗震防火、防台风！
优点5：	商住办公、用途广！
优点6：	拆迁回收、能赔偿！
优点7：	国标钢筋、质量好！
优点8：	诚信经营、服务优！
优点9：	节能环保、新趋势！

厂区概况

生产及安装流程

引进第三代模具

编扎钢筋网

厂房内出模

出厂上车

途中运输

施工现场吊装

公用项目

中学教学楼项目

中学教学楼项目

中学宿舍楼项目

中学宿舍楼项目

中学宿舍楼项目

中学宿舍楼项目

鲁山县景远建材有限公司

公用项目

高中宿舍楼项目

纺织厂办公楼

高中宿舍楼项目

党群服务中心办公楼

高中教学楼项目

高中宿舍楼项目

民宅项目展示

高中宿舍楼

办公楼

玉器市场

厂区宿舍楼

土门村党史馆项目

鲁山县景远建材有限公司

民宅项目展示

四层办公楼

幸福大院养老院

二层办公楼

二层办公楼

民宅项目展示

二层办公楼

加油站办公用房

加油站办公用房

二层异形展馆

鲁山县景远建材有限公司

效果图展示

附件-1、中小企业声明函（货物）

本公司（联合体）郑重声明，根据《政府采购促进中小企业发展管理办法》（财库〔2020〕46 号）的规定，本公司（联合体）参加鲁山县河务事务服务中心（单位名称）的鲁山县河务事务服务中心河湖管护综合基地进行改造维护项目、平公资采 2026558 号-2（项目名称及包号）采购活动，**提供的货物全部由符合政策要求的中小企业制造。**相关企业（含联合体中的中小企业、签订分包意向协议的中小企业）的具体情况如下：

1. 预制水泥房（长 7.6 米，宽 4 米,高 3.3 米）（标的名称），属于工业（制造业）（采购文件中明确的所属行业）行业；制造商为鲁山县景远建材有限公司（企业名称），从业人员 10 人，营业收入为 47.1 万元，资产总额为 56.34 万元，属于微型企业（中型企业、小型企业、微型企业）；

2. 预制水泥房（长 6 米，宽 3 米,高 3.3 米）（标的名称），属于工业（制造业）（采购文件中明确的所属行业）行业；制造商为鲁山县景远建材有限公司（企业名称），从业人员 10 人，营业收入为 47.1 万元，资产总额为 56.34 万元，属于微型企业（中型企业、小型企业、微型企业）；

……

以上企业，不属于大企业的分支机构，不存在控股股东为大企业的情形，也不存在与大企业的负责人为同一人的情形。

本企业对上述声明内容的真实性负责。如有虚假，将依法承担相应责任。

企业名称（电子印章）：河南商洲建设工程有限公司

日 期：2026 年 7 月 21 日

1 从业人员、营业收入、资产总额填报上一年度数据，无上一年度数据的新成立企业可不填报

平顶山市公共资源交易平台投标专用
B32985D8E3754E1FB958D02AB83086BC

附件 2　关于符合本国产品标准的声明函

本公司（单位）郑重声明，根据《国务院办公厅关于在政府采购中实施本国产品标准及相关政策的通知》（国办发〔2025〕34 号）的规定，本公司（单位）提供的以下产品属于本国产品。具体情况如下：

1.　（预制水泥房（长 7.6 米，宽 4 米,高 3.3 米））1，生产厂为（鲁山县景远建材有限公司）2，厂址为（河南省平顶山市鲁山县张店乡林王村一组 58 号）。（预制水泥房（长 7.6 米，宽 4 米,高 3.3 米））的中国境内生产的组件成本占比≥（规定比例）3。（预制水泥房（长 7.6 米，宽 4 米,高 3.3 米））的（关键组件）4 在中国境内生产。（预制水泥房（长 7.6 米，宽 4 米,高 3.3 米））的（关键工序）5 在中国境内完成。

2.　预制水泥房（长 6 米，宽 3 米,高 3.3 米）（产品名称 2），生产厂为（鲁山县景远建材有限公司），厂址为（河南省平顶山市鲁山县张店乡林王村一组 58 号）。（预制水泥房（长 6 米，宽 3 米，高 3.3 米））的中国境内生产的组件成本占比≥（规定比例）。（预制水泥房（长 6 米，宽 3 米,高 3.3 米））的（关键组件）在中国境内生产。（预制水泥房（长 6 米，宽 3 米,高 3.3 米））的（关键工序）在中国境内完成。

…… 本公司（单位）对上述声明内容的真实性负责。如有虚假，愿承担相应法律责任。

公司（单位）名称（盖章）：河南商洲建设工程有限公司

日期：2026 年 7 月 21 日

1.　产品如有型号，请在“产品名称”栏一并填写。

2.　生产厂名与厂址应与生产厂营业执照载明的相关信息保持一致。

3.　该产品的中国境内生产的组件成本占比相关要求实施前，“规定比例”栏可不填，下同。

4.　该产品的关键组件要求实施前，“关键组件”栏可不填，下同。

5.　该产品的关键工序要求实施前，“关键工序”栏可不填，下同。

平顶山市公共资源交易平台投标专用
P32985D8E3754E1FB953D02AB83086BC

附件-3、残疾人福利性单位声明函（如有）

本单位郑重声明，根据《财政部 民政部 中国残疾人联合会关于促进残疾人就业政府采购政策的通知》（财库〔2017〕 141 号）的规定，本单位为符合条件的残疾人福利性单位，且本单位参加/单位的/项目采购活动提供本单位制造的货物（由本单位承担工程/提供服务），或者提供其他残疾人福利性单位制造的货物（不包括使用非残疾人福利性单位注册商标的货物）。

本单位对上述声明的真实性负责。如有虚假，将依法承担相应责任。

我公司非残疾人福利性单位！

单位名称（电子签章）：河南商洲建设工程有限公司

日　　期：2026 年 7 月 21 日

平顶山市公共资源交易平台 商标专用
B32985D8E3754E1FB953D0

附件-4、监狱企业证明文件（如有）

省级以上监狱管理局、戒毒管理局（含新疆生产建设兵团）出具的属于监狱企业的证明文件。

无

平顶山市公共资源交易平台投标专用
B32985D8E375...E1FB...D02AB83086BC

附件-5、关于印发中小企业划型标准规定的通知(工信部联企业〔2011〕300号)关于印发中小企业划型标准规定的通知

工信部联企业〔2011〕300号

各省、自治区、直辖市人民政府，国务院各部委、各直属机构及有关单位：

为贯彻落实《中华人民共和国中小企业促进法》和《国务院关于进一步促进中小企业发展的若干意见》（国发〔2009〕36号），工业和信息化部、国家统计局、发展改革委、财政部研究制定了《中小企业划型标准规定》。经国务院同意，现印发给你们，请遵照执行。

工业和信息化部　国家统计局

国家发展和改革委员会　财政部

二〇一一年六月十八日

中小企业划型标准规定

一、根据《中华人民共和国中小企业促进法》和《国务院关于进一步促进中小企业发展的若干意见》(国发〔2009〕36号)，制定本规定。

二、中小企业划分为中型、小型、微型三种类型，具体标准根据企业从业人员、营业收入、资产总额等指标，结合行业特点制定。

三、本规定适用的行业包括：农、林、牧、渔业，工业（包括采矿业，制造业，电力、热力、燃气及水生产和供应业），建筑业，批发业，零售业，交通运输业（不含铁路运输业），仓储业，邮政业，住宿业，餐饮业，信息传输业（包括电信、互联网和相关服务），软件和信息技术服务业，房地产开发经营，物业管理，租赁和商务服务业，其他未列明行业（包括科学研究和技术服务业，水利、环境和公共设施管理业，居民服务、修理和其他服务业，社会工作，文化、体育和娱乐业等）。

四、各行业划型标准为：

（一）农、林、牧、渔业。营业收入20000万元以下的为中小微型企业。其中，营业收入500万元及以上的为中型企业，营业收入50万元及以上的为小型企业，营业收入50万元以下的为微型企业。

（二）工业。从业人员1000人以下或营业收入40000万元以下的为中小微型企业。其中，从业人员300人及以上，且营业收入2000万元及以上的为中型企业；从业人员20人及以上，且营业收入300万元及以上的为小型企业；从业人员20人以下或营业收入300万元以下的为微型企业。

（三）建筑业。营业收入80000万元以下或资产总额80000万元以下的为中小微型企业。其中，营业收入6000万元及以上，且资产总额5000万元及以上的为中型企业；营业收入300万元及以上，且资产总额300万元及以上的为小型企业；营业收入300万元以下或资产总额300万元以下的为微型企业。

（四）批发业。从业人员200人以下或营业收入40000万元以下的为中小微型企业。其中，从业人员20人及以上，且营业收入5000万元及以上的为中型企业；从业人员5人及以上，且营业收入1000万元及以上的为小型企业；从业人员5人以下或营业收入1000万元以下的为微型企业。

（五）零售业。从业人员300人以下或营业收入20000万元以下的为中小微型企业。其中，从业人员50人及以上，且营业收入500万元及以上的为中型企业；从业人员10人及以上，且营业收入100万元及以上的为小型企业；从业人员10人以下或营业收入100万元以下的为微型企业。

（六）交通运输业。从业人员1000人以下或营业收入30000万元以下的为中小微型企业。其中，从业人员300人及以上，且营业收入3000万元及以上的为中型企业；从业人员20人及以上，且营业收入200万元及以上的为小型企业；从业人员20人以下或营业收入200万元以下的为微型企业。

（七）仓储业。从业人员200人以下或营业收入30000万元以下的为中小微型企业。其中，从业

人员 100 人及以上，且营业收入 1000 万元及以上的为中型企业；从业人员 20 人及以上，且营业收入 100 万元及以上的为小型企业；从业人员 20 人以下或营业收入 100 万元以下的为微型企业。

（八）邮政业。从业人员 1000 人以下或营业收入 30000 万元以下的为中小微型企业。其中，从业人员 300 人及以上，且营业收入 2000 万元及以上的为中型企业；从业人员 20 人及以上，且营业收入 100 万元及以上的为小型企业；从业人员 20 人以下或营业收入 100 万元以下的为微型企业。

（九）住宿业。从业人员 300 人以下或营业收入 10000 万元以下的为中小微型企业。其中，从业人员 100 人及以上，且营业收入 2000 万元及以上的为中型企业；从业人员 10 人及以上，且营业收入 100 万元及以上的为小型企业；从业人员 10 人以下或营业收入 100 万元以下的为微型企业。

（十）餐饮业。从业人员 300 人以下或营业收入 10000 万元以下的为中小微型企业。其中，从业人员 100 人及以上，且营业收入 2000 万元及以上的为中型企业；从业人员 10 人及以上，且营业收入 100 万元及以上的为小型企业；从业人员 10 人以下或营业收入 100 万元以下的为微型企业。

（十一）信息传输业。从业人员 2000 人以下或营业收入 100000 万元以下的为中小微型企业。其中，从业人员 100 人及以上，且营业收入 1000 万元及以上的为中型企业；从业人员 10 人及以上，且营业收入 100 万元及以上的为小型企业；从业人员 10 人以下或营业收入 100 万元以下的为微型企业。

（十二）软件和信息技术服务业。从业人员 300 人以下或营业收入 10000 万元以下的为中小微型企业。其中，从业人员 100 人及以上，且营业收入 1000 万元及以上的为中型企业；从业人员 10 人及以上，且营业收入 50 万元及以上的为小型企业；从业人员 10 人以下或营业收入 50 万元以下的为微型企业。

（十三）房地产开发经营。营业收入 200000 万元以下或资产总额 10000 万元以下的为中小微型企业。其中，营业收入 1000 万元及以上，且资产总额 5000 万元及以上的为中型企业；营业收入 100 万元及以上，且资产总额 2000 万元及以上的为小型企业；营业收入 100 万元以下或资产总额 2000 万元以下的为微型企业。

（十四）物业管理。从业人员 1000 人以下或营业收入 5000 万元以下的为中小微型企业。其中，从业人员 300 人及以上，且营业收入 1000 万元及以上的为中型企业；从业人员 100 人及以上，且营业收入 500 万元及以上的为小型企业；从业人员 100 人以下或营业收入 500 万元以下的为微型企业。

（十五）租赁和商务服务业。从业人员 300 人以下或资产总额 120000 万元以下的为中小微型企业。其中，从业人员 100 人及以上，且资产总额 8000 万元及以上的为中型企业；从业人员 10 人及以上，且资产总额 100 万元及以上的为小型企业；从业人员 10 人以下或资产总额 100 万元以下的为微型企业。

（十六）其他未列明行业。从业人员 300 人以下的为中小微型企业。其中，从业人员 100 人及以上的为中型企业；从业人员 10 人及以上的为小型企业；从业人员 10 人以下的为微型企业。

五、企业类型的划分以统计部门的统计数据为依据。

六、本规定适用于在中华人民共和国境内依法设立的各类所有制和各种组织形式的企业。个体工商户和本规定以外的行业，参照本规定进行划型。

七、本规定的中型企业标准上限即为大型企业标准的下限，国家统计部门据此制定大中小微型企业的统计分类。国务院有关部门据此进行相关数据分析，不得制定与本规定不一致的企业划型标准。

八、本规定由工业和信息化部、国家统计局会同有关部门根据《国民经济行业分类》修订情况和企业发展变化情况适时修订。

九、本规定由工业和信息化部、国家统计局会同有关部门负责解释。

十、本规定自发布之日起执行，原国家经贸委、原国家计委、财政部和国家统计局 2003 年颁布的《中小企业标准暂行规定》同时废止。

附件-6、河南省政府采购合同融资政策告知函

各供应商：

欢迎贵公司参与河南省政府采购活动！

政府采购合同融资是河南省财政厅支持中小微企业发展，针对参与政府采购活动的供应商融资难、融资贵问题推出的一项融资政策。贵公司若成为本次政府采购项目的中标成交供应商，可持政府采购合同向金融机构申请贷款，无需抵押、担保，融资机构将根据《河南省政府采购合同融资工作实施方案》（豫财购[2017]10号），按照双方自愿的原则提供便捷、优惠的贷款服务。

贷款渠道和提供贷款的金融机构，可在河南省政府采购网“河南省政府采购合同融资平台”查询联系。

平顶山市公共资源交易平台投标专用
B32985D8E375E1FB5D02AB83086BC

附件7、国务院办公厅

国办发〔2025〕34号

国务院办公厅关于在政府采购中实施本国产品标准及相关政策的通知

各省、自治区、直辖市人民政府，国务院各部委、各直属机构：

为构建统一开放、竞争有序的政府采购市场体系，完善政府采购制度，保障各类经营主体平等参与政府采购活动，根据《中华人民共和国政府采购法》、《中华人民共和国外商投资法》等有关法律法规规定，经国务院同意，现就在政府采购中实施本国产品标准及相关政策通知如下：

一、本国产品标准

本国产品应当符合以下条件：

（一）在中国境内生产

产品应当在中国境内生产，即在中华人民共和国关境内实现从原材料、组件到产品的属性改变。

属性改变是指经过制造、加工或者组装等工序，产生完全不同于原材料、组件的新产品，并具有新的名称和特征（用途）。属性改变不包括以下细微操作：

1. 为确保产品在运输或者储存期间保持某种状态而进行的操作；

2. 为产品运输或者销售进行的包装或者展示；

3. 在产品或者其包装上粘贴或者印刷品牌、标志、标识以及其他用于区别的标记；

4. 简单的上漆、磨光和分装；

5. 其他不属于属性改变的情形。

（二）在中国境内生产的组件成本占比达到规定比例

产品在中国境内生产的组件成本占比应当达到规定比例，计算公式为：

$$\frac{\text{产品在中国境内生产的组件成本}}{\text{产品总成本}} \geq \text{规定比例}$$

财政部会同有关行业主管部门，分产品确定在中国境内生产的组件成本占比应当达到的规定比例。在分产品的中国境内生产的组件成本占比相关要求实施前，符合本通知第一条第（一）项条件的产品在政府采购活动中视同本国产品。

（三）特定产品的关键组件、关键工序符合相关要求

平顶山市公共资源交易平台投标专用

对特定产品，在符合本通知第一条第（一）项和第（二）项条件的基础上，应当符合财政部会同有关行业主管部门确定的其关键组件、关键工序在中国境内生产、完成等要求。

财政部会同有关行业主管部门自本通知施行之日起5年内，在充分征求有关内外资企业、行业协会商会等方面意见的基础上，分类施策、稳妥推进，分产品确定在中国境内生产的组件成本占比要求，以及特定产品的关键组件、关键工序相关要求，并根据不同行业的发展情况，在出台具体产品相关要求时，设置3—5年过渡期，逐步建立政府采购中本国产品标准体系和动态调整机制。

二、本国产品标准的适用范围

本国产品标准适用于货物，包括政府采购货物项目和服务项目中涉及的货物。适用本国产品标准的货物具体是指《政府采购品目分类目录》中的货物类产品，但不包括其中的房屋和构筑物，文物和陈列品，图书和档案，特种动植物，农林牧渔业产品，矿与矿物，电力、城市燃气、蒸汽和热水、水，食品、饮料和烟草原料，无形资产。

三、对本国产品的支持政策

政府采购活动中既有本国产品又有非本国产品参与竞争的，依法对本国产品给予价格评审优惠，对本国产品的报价给予20%的价格扣除，用扣除后的价格参与评审。

当采购项目或者采购包中含有多种产品，供应商为该采购项目或者采购包提供的符合本国产品标准的产品成本之和占该供应商提供的全部产品成本之和的比例达到80%以上时，依法对该供应商提供的全部产品给予价格评审优惠，即对该供应商提供的全部产品的总报价给予20%的价格扣除，用扣除后的价格参与评审。

四、政策执行要求

（一）产品在中国境内生产的组件成本核算规则。产品在中国境内生产的组件成本，按照《中国境内生产的组件成本核算基本规则》（见附件1）计算。

（二）有关证明文件。采购人、采购代理机构应当在采购文件中明确要求供应商对其提供的产品出具《关于符合本国产品标准的声明函》（样式见附件2，以下简称《声明函》）或财政部会同有关部门规定的有关证明文件。出具符合要

求的《声明函》或有关证明文件的，该产品视为本国产品，采购人、采购代理机构不得再要求供应商提供其他证明材料。供应商提供虚假《声明函》、虚假证明文件谋取中标、成交的，依照《中华人民共和国政府采购法》等法律法规规定追究相应责任。

采购人、采购代理机构应当随中标、成交结果同时公告中标、成交供应商提供的《声明函》或有关证明文件。

（三）平等对待各类经营主体。国有企业、民营企业、外资企业等各类经营主体平等享受对本国产品的政府采购支持政策。采购人、采购代理机构在政府采购信息发布、供应商资格条件确定和资格审查、评审标准等方面，要对各类经营主体一视同仁、平等对待，切实保障各类经营主体公平竞争。各地区、各部门要加强统筹协调，不得出台违反本通知规定的政策措施，在政府采购活动中不得指定品牌或者限制品牌注册地、所有者，不得以所有制形式、组织形式、股权结构、投资者国别以及其他不合理条件对供应商实行差别待遇或者歧视待遇。

（四）中华人民共和国缔结或者参加的国际条约、协定对政府采购中本国产品政策另有规定的，按照有关条约、协定执行。

五、争议处理

财政部门在政府采购投诉处理、监督检查中，对涉及本国产品标准争议事项的处理，按照政府采购相关法律法规规定等执行，必要时由有关部门或者专业机构对相关事项予以核实。各有关部门、专业机构及其工作人员对政府采购投诉处理、监督检查中知悉的商业秘密负有保密义务。

（一）政府采购投诉处理、监督检查中，对产品或组件是否在中国境内生产存在争议的，按照以下原则处理：

1. 对于组装类产品或组件，相关供应商及制造商应当提供产品或组件的采购合同，进货记录，制造、加工、组装记录以及其他证明材料。上述证明材料能够证明产品或组件在中国境内生产的，相关产品或组件即可视为在中国境内生产。

2. 对于由原材料直接制造、加工形成的产品或组件，如钢材、陶瓷制品、玻璃等，相关供应商及制造商应当提供产品或组件包装上依法标注的生产厂址等信息。生产厂址位于中华人民共和国关境内的，相关产品或组件即可视为在中国境内生产。

（二）政府采购投诉处理、监督检查中，对产品在中国境内生产的组件成本占比、采购项目或采购包中本国产品成本占比是否达到规定比例存在争议的，相关供应商及制造商应当提供组件或产品的会计核算数据、采购合同、进货记录等，财政部门按照中国境内生产的组件成本核算相关规则予以认定。

（三）政府采购投诉处理、监督检查中，对特定产品的关键组件是否在中国境内生产存在争议的，按照本通知第五条第（一）项规定的原则处理；对特定产品的关键工序是否在中国境内完成存在争议的，相关供应商及制造商应当提供关键工序在中国境内完成的记录等材料予以证明。

政府采购投诉处理、监督检查中，相关供应商及制造商未按上述要求提供证明材料或提供的材料不足以证明产品符合本国产品标准的，不应当享受对本国产品的政府采购支持政策，由此影响或者可能影响采购结果的，财政部门按照政府采购相关法律法规规定等处理。

本通知自 2026 年 1 月 1 日起施行。

附件：1. 中国境内生产的组件成本核算基本规则

2. 关于符合本国产品标准的声明函

国务院办公厅

2025 年 9 月 28 日

（此件公开发布）

平顶山市公共资源交易平台投标专用
B32983D8E3754E1FB93D02AB83086BC

附件 1

中国境内生产的组件成本核算基本规则

产品在中国境内生产的组件成本，一般按照其二级组件的相关成本进行核算。按照产品的一级组件进行成本核算能够满足中国境内生产的组件成本判定需求的，可以按照一级组件的相关成本进行核算。

一、产品的一级组件是指直接组成产品的组件。产品的二级组件是指直接组成产品一级组件的组件。一级组件不可分解的，视同二级组件。

二、二级组件在中国境内生产的，其全部成本计入中国境内生产的组件成本；二级组件不在中国境内生产的，其成本不计入中国境内生产的组件成本。

三、产品总成本和组件成本以相关会计核算数据、采购合同、进货记录等为基础进行计算。

四、需要对成本核算规则予以进一步明确的其他有关事项，由财政部会同有关部门另行规定。

平顶山市公共资源交易平台投标专用
B32985D8E3758E1FB9D02AB8308CBC

附件 2

关于符合本国产品标准的声明函

本公司（单位）郑重声明，根据《国务院办公厅关于在政府采购中实施本国产品标准及相关政策的通知》（国办发〔2025〕34 号）的规定，本公司（单位）提供的以下产品属于本国产品。具体情况如下：

1.（产品名称 1）1，生产厂为（厂名）2，厂址为（生产厂址）。（产品名称 1）的中国境内生产的组件成本占比≥（规定比例）3。（产品名称 1）的（关键组件）4 在中国境内生产。（产品名称 1）的（关键工序）5 在中国境内完成。

2.（产品名称 2），生产厂为（厂名），厂址为（生产厂址）。（产品名称 2）的中国境内生产的组件成本占比≥（规定比例）。（产品名称 2）的（关键组件）在中国境内生产。（产品名称 2）的（关键工序）在中国境内完成。

……

本公司（单位）对上述声明内容的真实性负责。如有虚假，愿承担相应法律责任。

公司（单位）名称（盖章）：

日期：　　年　　月　　日

填表说明：

1. 产品如有型号，请在“产品名称”栏一并填写。

2. 生产厂名与厂址应与生产厂营业执照载明的相关信息保持一致。

3. 该产品的中国境内生产的组件成本占比相关要求实施前，“规定比例”栏可不填，下同。

4. 该产品的关键组件要求实施前，“关键组件”栏可不填，下同。

5. 该产品的关键工序要求实施前，“关键工序”栏可不填，下同。