





四、分项报价表



序号	货物名称	品牌、型号和规格	单位	数量	单价（元）	合价（元）
一、自助受理一体机						
1	身份证自助拍照受理一体机	<p>品牌：博纳思 型号：BNS-A10-H2-SFZ 规格： 1、集成摄影柜 材料：1.5MM优质钢材钣金 尺寸：长120 x 宽 80 x 高 200 厘米 重量：约250KG 含脚轮，可自由移动，适应所有室内环境光，具有触电、过载保护功能，各节能模块，自动感应并开启（或关闭）灯光系统。 2、主机 工业版主机：双核四线程 I3 4120U 2.0G 处理器，128GB固态硬盘，4G内存（可扩展8G），含RJ45/3G/4G/Wifi网络插槽 接口，12V直流供电，超低能耗。 采用单个触摸屏操作模式（17寸液晶显示器，带电容多点触摸屏）。 3、相机、屏幕升降系统 采用推杆电机，最大推力30KG，行程≥350mm，空载速度20.0mm/s，工作电压12V。 4、证件照片采集软件 1) 升降座椅的方式：使用触摸屏手动控制</p>	台	2	100000	200000





		<p>升降；或者通过软件自动控制升降（选配）</p> <p>2）拍照过程可快至10秒钟/人；</p> <p>3）支持身份证的拍照，自动处理和自动保存在局域网共享（或者公安内网ftp）目录下；</p> <p>4）全程简洁语音提示功能，清晰引导使用者快速完成拍照，整个过程可达25秒/人；</p> <p>5）三步完成所有操作：调坐姿---拍照选照---保存照片；</p> <p>6）具有自动寻找人脸特征功能。即使人不是居中，也可自动进行人像定位，以确保处理后证照中的人像居中；</p> <p>7）具有自动按照证照的头顶距离、脸宽、眼睛距底边距离等参数完成自动裁切的功能；</p> <p>8）具有自动调整皮肤颜色功能，以确保肤色的统一及办证所需证照的输出质量；</p> <p>8）具备相片质量自动检测功能，如果不合格，提示重新拍，以提升相片拍照质量；</p> <p>10）具有自动进行背景色的RGB处理功能（如：白底去除），使证照背景色的RGB值均匀一致；</p> <p>11）可实时检测证照，并给出不合格指引；</p> <p>12）可实时预览视频，让操作人员感觉在</p>				
--	--	--	--	--	--	--





		<p>照镜子，用户体验良好；</p> <p>13) 实时预览视频中，具备头像轮廓，以引导使用者调整正确的坐姿；</p> <p>14) 使用者可多次拍照，选择自己满意的证照效果；</p> <p>15) 通过触摸屏上的按键，由软件控制相机拍照；通过触摸屏上的升降按钮，控制座椅高度调节，或者通过软件自动控制升降（选配）；</p> <p>16) 利用红外线控制灯光系统开启；</p> <p>17) 提供完整的包装（含软件光盘、加密狗、软件说明书）。</p> <p>5、LED摄影灯系统具备恒定的LED常亮光源：其中前景灯(可视面485*90mm)2个，顶灯（可视面480*280mm）1个，单灯条（电压12V，电流0.58A），3灯功率7*3=21瓦，5500K-6000K正白光，白色面板采用进口三菱导光板，光线均匀，光线传输通过率高，外罩磨砂扩散板，照射角度大，光覆盖面积广，保证了光线的均匀扩散，利于证件照的布光，使被拍摄者左右脸及额头受光均匀；背靠灯1个（电压12V，电流0.8A，功率9.6瓦，6000K正白光，灯罩采用3mm透明亚克力+1.5mm磨砂扩散板 双层板构成，光线柔和，均匀扩散，能有效解决证件照背景阴影的问题）。</p> <p>6、工业相机</p>			
--	--	---	--	--	--





		<p>名称及型号：BNS-C10工业相机</p> <p>采用1600万像素进口松下CMOS图像传感器；</p> <p>采用1/2.33英寸图像传感器，视角相对1/3英寸更宽广；</p> <p>USB2.0免驱动输出1080P 30帧图像；</p> <p>1600 万拍照，JPG 格式，照片最大尺寸4608*3456px；</p> <p>支持手动/自动曝光，曝光补偿值调节，支持手动/自动白平衡，红、绿、蓝可调，支持关机设置参数保存；</p> <p>采用CNC精铣技术加工而成的铝合金外壳；</p> <p>7、雷达人体感应设备</p> <p>1) 工作电压: DC12V</p> <p>2) 环境温度:-20℃-+50℃</p> <p>3) 自身功耗:<0.016W</p> <p>4) 负载类型:白炽灯、排气扇；各类灯具、电器通用</p> <p>5) 负载功率:双极性(阻性<=80W,感性<=40W)</p> <p>6) 输出形式：正向输出（平时关，感应开）</p> <p>7) 光控范围(可调):5Lux-500Lux±20%（出厂设置在5LUX±20%）</p> <p>8) 延时关闭时间(可调):16-180 秒±30%(出厂设置在16 秒±30%)</p> <p>9) 感应范围:<=8米</p> <p>10) 自动控制LED 灯光系统。</p> <p>11) 实现无人操作时自动关闭电源进行节能。</p> <p>8、固定座椅</p>			
--	--	---	--	--	--





		<p>符合人体工学的钣金座椅，固定高度，不需调节。</p> <p>9、4路控制系统 4路隔离输入，4路继电器输出，控制座椅升降、相机开关、灯光开关 供电：DC 12V/500mA 通信接口：RS232 和 RS485 采用串行标准通信协议</p> <p>10、定时器模块 使用环境：海拔2000米内，温度-5℃至+40℃ 适用范围：适用于交流 50/60Hz 电压 220V、380V 负载功率：（阻性负载：6KW；感性负载：1.8KW；电机负载：1.2KW；灯负载：0.9KW） 每天走时复查：小于或等于±2秒 每天可设置16次开、关动作 开始时间可按天循环或按周循环； 最长时间控制为168小时，最短时间控制为1分钟 机械寿命：大于或等于100万次 电寿命：大于或等于10万次</p> <p>11、电源系统 输入：AC220V，10A 输出：直流（16路12V，最大输出29A，功率350W）； 交流（3路220V AC30插座）； 整机额定功率：130瓦，最大功率：235瓦 采用工业电源：12V，29A，350W， UL60950-1 认证通过，具有短路/过载/过压/过</p>				
--	--	---	--	--	--	--





		<p>热保护 漏电保护功能（内置漏电断路器）：主要适用于交流50Hz，额定电压230V，额定电流至32A的电路中，作为人身触电、设备漏电保护之用，并且有过载、短路保护功能。符合标准：GB/T 16917.1-2014 GB 61009-2011</p>				
2	自助证明终端机	<p>品牌：京 型号：GA-P01A 规格：自助证明服务终端是一款集临时身份证明打印，无犯罪证明记录打印等多种功能于一体的多功能自助服务终端。产品采用模块化设计可以根据不同业务类型灵活配置多种功能模块，人性化的操作界面和语音提示，实现全流程自主化无需人工参与。</p> <p>机身 自助终端大堂式外观设计，机身采用1.5-2.0mm钢板材质；双屏结构设计；采用进口汽车金属烤漆喷漆；</p> <p>上屏机 23.8寸真彩液晶屏，屏幕分辨率1920*1080，高清液晶显示屏； 控制系统：A20安卓双核主板，配置8G存储器；</p> <p>下屏机 21.5寸电容触控屏；1920*1080；防水、防尘、防暴功能；比例：16：9，对比度1000：1，全视角；工控主板； CPU：I5四代；双核；</p>	台	2	70000	140000





		<p>1.9Gz 内存: DDR3 8G; 硬盘: SSD 120G; 集成显卡: 100M/1000M 以太网接口; 身份证阅读器 符合公安行业标准, 内置专用安全模块 密码键盘 定制 16 位数字金属键盘 高清摄像头 双目摄像头, 附带活体人脸比对软件 补光灯 定制: 智能感应补光灯, 人走进开灯, 离开关灯 打印机 主流单面彩色打印机 排纸单元 行业定制 4G 模块 主流直插 4G 模块 扬声器 输出方式: 左右双路输出; 过载保护: 过载过流保护。 外壳标准接口 电源进线口, 总开关键, PC 重启键, 网络接口 机身颜色 公安蓝+白色, 丝印当地公安字样; 软件功能 软件提供公安部 4 类证明的开具以及 6 类便民查询服务: 目前已实现临时身份证明、无犯罪记录证明、户口登记项目变更更正证明、注销户口证明等证明的开具, 以及身份证办理进度查询、机动车违法查询、驾驶证信息查询、省内重名查</p>			
--	--	--	--	--	--





		<p>询、出入境证件办理进度，出入境证件查询等便民查询服务。同时提供人像采集、人像比对、异常人员记录上传、证明打印等一站式智能自助服务。支持的网络环境：互联网</p> <p>系统已对接的信息数据库</p> <p>全国常住人口信息库、河南省常住人口信息库、全国在逃人员信息库、河南省交管用在逃人员信息、河南省司法监狱管理局在押人员信息库、河南省吸贩毒人员信息库、案件基本信息库、全国违法犯罪人员信息库、河南省公安厅戒毒所出入所人员查询服务库、河南省公安厅拘留所出入所人员查询服务库、河南省公安厅看守所出入所人员查询服务库、河南户口变更更正人员信息库、河南死亡注销人员信息库、河南其他减少人员信息库</p> <p>公安电子印章</p> <p>支持河南全省公安电子签章</p> <p>接入链路</p> <p>支持互联网链路；支持 4G 卡接入</p> <p>★软件功能 证明服务：</p> <p>自助终端软件至少能实现临时身份证明、无犯罪记录证明、户口登记项目变更更正证明、注销户口证明四类证明开具。</p> <p>便民服务：自助终端软</p>				
--	--	--	--	--	--	--



		件至少能实现身份证办理进度查询、机动车违法查询、驾驶证信息查询、省内重名查询、出入境证件办理进度，出入境证件查询等六类便民查询服务。其他：软件需提供人像活体识别、采集、人像比对、异常人员记录上传、证明打印、打印机监控等一站式智能自助服务。（已签原厂软件功能承诺书，并加盖原厂公章）				
3	驾驶人体检照相自助一体机	品牌：时代华明 型号：SDHMTU-001 规格： 1.外观尺寸： 1300*946*2195mm 占地：2m ² /台 2.触摸显示一体屏：17寸 10点触控电容屏，分辨率： 1920*1280 3.显示器：10.1寸高分辨率 1280*800，颜色高保真， 4.摄像头：采用H.264视频标准，1080P全高清视频，500万像素，自动对焦，动态分辨率1920×1080最大帧数(FPS)30FPS 自动对焦高清镜头4倍数码变焦 白平衡曝光控制自动 5.主机：CPU：瑞芯微 RK3399 双Cortex-A72+四Cortex-A53Mali-T860 内存：DDR34G；硬盘：SSD64G；TFCard扩展显卡：Mail-T860 MP4 四核GPU； 6.身高测量模块：超声波测距模块-UART接口 100mm至3000mm盲区距离0~100MM	台	1	50000	50000





		<p>DC5V 供电，500ms 工作</p> <p>周期测量精度 ± (8mm+S*0.2%) ± (5mm+S*0.2%) 平均电 流， <10 mA 峰值电流 ≤100mA</p> <p>7.体重测量装置： 200kg 磅秤精度等级： (%R.O.)0.02</p> <p>8.监控摄像头：200 万 像素。最大图像尺寸 ： 1920×1080 主码流 帧率分辨率：50 Hz： 25fps（1920× 1080， 1280×720）子码流帧 率分辨率：50 Hz： 25 fps（640×480，640 ×360）</p> <p>9.身份证阅读器： 10.56KHz 非冗余校 验，公安部 授权产品，支持第二 代身份证快速阅读。</p> <p>10.机柜：机柜材质冷 扎钢板，符合人体工 程学设计， 布局合理，工艺精细 ，防火、防水、防锈 、防尘、防震、防磁 、防腐蚀、耐磨。</p>				
4	车驾管业务自助受理设备	<p>品牌：海博</p> <p>型号：HB-ZZJ-V10</p> <p>规格：</p> <p>1. 外观尺寸：设备占 地面积小于 1.5 平米， 550mm （长）x580mm（宽） x1500mm（高）。</p> <p>2. 主机：工业级工控 主板，双核 ≥2.0GHz ；硬盘 ≥ 128GB；内存 ≥4 GB 。</p> <p>3. 机柜：机柜材质冷 扎钢板，符合人体工 程学设计， 布局合理，工艺精细 ，防火、防水、防锈 、防尘、防 震、防磁、防干扰、</p>	台	1	50000	50000




		<p>防腐蚀、耐磨。</p> <p>4. 触摸显示一体屏:尺寸≥ 19寸 4:3 液晶显示屏; 分辨率$\geq 1280*1024$; 对比度: 2000W:1, 比例: 5:4; 可视角度: L890/R890/U890/D890; 响应时间≤ 4 毫秒。</p> <p>5. 二代身份证识别器: 符合《GA 450-2003 台式居民身份证阅读器通用技术要求》, 支持二代身份证的阅读功能; 读卡距离$< 5\text{cm}$; 阅读时间$\leq 1.5\text{S}$; 平均无故障工作时间≥ 5000 小时; 内置扬声器声压≥ 2.0。</p> <p>6. 双目摄像头: 活体动态工业级高清摄像头。像素: 1080P; 采用高清宽动态图像传感器, 可识别活体及人脸检测; 拍射距离$< 2\text{M}$; 拍照速度$< 0.1\text{S}$; 出图时间$< 0.1\text{S}$; 动态范围 105dB; 最低照度$\geq 0.01\text{LUX at F1.2}$; 自动曝光; 自动白平衡; 增益控制: 自动; 工作电压: USB 5V; 待机电流$< 10\text{mA}$; 工作电流: 彩色最大180mA 黑白最大 240mA。拥有国际CE 认证。</p> <p>7. 凭条打印机: 热敏打印机。</p>				
5	驾驶人体验照相自助一体机	<p>品牌: 时代华明</p> <p>型号: SDHMTJJ-001</p> <p>规格:</p> <p>1. 外观尺寸: 1300*946*2195mm 占地: 2m^2/台</p> <p>2. 触摸显示一体屏: 17寸 10 点触控电容屏, 分辨率: 1920*1280</p>	台	1	50000	50000





		<p>3.显示器：10.1 寸高分辨率1280*800，颜色高保真，</p> <p>4.摄像头：采用 H.264 视频标准，1080P 全高清视频，500 万像素，自动对焦，动态分辨率 1920 × 1080 最大帧数 (FPS) 30FPS 自动对焦高清镜头 4 倍数码变焦 白平衡曝光控制自动</p> <p>5.主机：CPU：瑞芯微 RK3399 双 Cortex-A72+四 Cortex-A53Mali-T860 内存：DDR34G；硬盘：SSD64G；TFCard 扩展显卡：Mail-T860 MP4 四核 GPU；</p> <p>6.身高测量模块：超声波测距模块-UART 接口 100mm 至 3000mm 盲区距离 0 ~100MM DC5V 供电，500ms 工作周期测量精度±(8mm+S*0.2%)±(5mm+S*0.2%)平均电流 <10 mA 峰值电流 <100mA</p> <p>7.体重测量装置：200kg 磅秤精度等级：(%R.O.)0.02</p> <p>8.监控摄像头：200 万像素。最大图像尺寸：1920×1080 主码流帧率分辨率：50 Hz: 25fps (1920×1080, 1280×720) 子码流帧率分辨率：50 Hz: 25 fps (640×480, 640×360)</p> <p>9.身份证阅读器：13.56KHz 循环冗余校验。公安部授权产品，支持第二代身份证快速阅读。</p> <p>10.机柜：机柜材质冷轧钢板，符合人体工</p>			
--	--	--	--	--	--





		程 学设计，布局合理，工艺精细，防火、防水、防锈、防尘、防震、防磁、防腐蚀、耐磨。				
6	车 驾 管 业 务 自 助 受 理 设备	<p>品牌：海博 型号：HP-ZZLV10 规格： 1. 外观尺寸：设备占地面积小于1.5平米，550mm（长）x580mm（宽）x1500mm（高）。 2. 主机：工业级工控主板，双核≥2.0GHz；硬盘≥128GB；内存≥4GB。 3. 机柜：机柜材质冷轧钢板，符合人体工程学设计，布局合理，工艺精细，防火、防水、防锈、防尘、防震、防磁、防干扰、防腐蚀、耐磨。 4. 触摸显示一体屏：尺寸≥19寸4:3液晶显示屏；分辨率≥1280*1024；对比度：2000W:1，比例：5:4；可视角度：L890/R890/U890/D890；响应时间≤4毫秒。 5. 二代身份证识别器：符合《GA 450-2003 台式居民身份证阅读器通用技术要求》，支持二代身份证的阅读功能；读卡距离<5cm；阅读时间≤1.5S；平均无故障工作时间≥5000小时；内置扬声器声道≥2.0。 6. 双目摄像头：活体动态工业级高清摄像头。像素：1080P；采用高清宽动态图像传感器，可识别活体及人</p>	台	1	50000	50000



		脸检测；拍摄距离<2M；拍照速度<0.1S；出图时间<0.1S；动态范围105dB；最低照度≥0.01LUX at F1.2；自动曝光；自动白平衡；增益控制：自动；工作电压：USB 5V；待机电流<10mA；工作电流：彩色最大 180mA 黑白最大 240mA。拥有国际 CE 认证。 7.凭条打印机:热敏打印机。				
7	自助受理机（含自助照相）	品牌：航天信息 型号：JKPS6100 规格： 1、主机：主板：EC-8166；处理器：支持 Intel LGA1150 处理器；芯片组：Intel H81；显示芯片：英特尔 CPU 内建显示核心；显示输出：VGA、DVI；内存：2*SO-DIMM,DDR3 1600\1333\1066MHz Memory,最大容量支持 16G；音效：板载 Realtek ALC662 HD 音频解码器；存储：3*SATA；CPU：Intel G3450 双核 3.4G；内存：DDR3 1600 4G；存储：120G 固态硬盘。 2、显示界面：15 寸触摸式显示屏；像素特征：像素 1024(RGB)×768，XGA；显示区域：304.128×228.096 mm (H×V)外观特征：平面矩形，宽高比 4:3 (H:V)点 击次数：5000 万次； 响应时间：≤20ms； 透光率：100%（无玻		2	110000	220000





		<p>璃)；最小触摸体： 3mm。</p> <p>3、现场监控部分：感光元件：CMOS；摄像头像素：100万；动态分辨率：1280×720；</p> <p>4、不间断电源：类型：后备式 UPS 电源；容量：2000VA/1200W；市电输入范围：165~276VAC，输入频率：50Hz，稳压范围195~255VAC；具有过载保护、短路保护等功能；备用时间：单电脑使用 60 分钟左右；具体时间与电脑实际功耗有关；</p> <p>噪音：小于40dB；</p> <p>5、凭证打印机：打印技术：行式热敏打印；打印速度：150mm/秒（max）；纸张宽度：80mm；打印纸厚：60~120um；进纸方式：自动吸纸；切纸方式：全切/半切（二选一）；支持字符：FONT A、FONT B、GB18030和GB2312 简体中文</p> <p>6、电子签名板：签名板硬件具有唯一性，具有传输加密的功能；提供签名轨迹的 x/y 坐标、压力、时间信息，采集用户签名的轻重缓急，形成用户签名的生物特征信息；手写笔无线无源，无需电池，无须维护，标配挂笔绳，防止笔丢失</p> <p>7、系统对接：能够无缝与全国版信息系统对接,已提供全国公安出入境管理信息系统承建商提供的成功对接测试函。</p> <p>8、指纹采集器：采集</p>				
--	--	--	--	--	--	--





		<p>窗口尺寸： >40mmX40mm；外观尺寸： 142mm*120MM*77MM；分辨率：500DPI；I 灰度：256 level；扫描时间：<0.01S</p> <p>9、身份证读卡器：标准规范：符合《GA450-2013 台式居民身份证阅读器通用技术要求》，兼容 ISO1443 TYPE A/B 标准；</p> <p>10、灯光系统：配备 LED 主灯光；色温 6000K；显色指数>90；多组独立可调补光灯：确保 360度立体补光，完美呈现人像拍摄效果。</p> <p>11、上下移动模块：升降幅度0~40cm；配备 LED 指示灯；支持手动调节升降速度；通过人脸识别技术；可自动调整拍摄模块高度。</p> <p>12、相机：类型：单反数码相机；有效像素：1800 万；传感器类型：CMOS；传感器尺寸：APS 画幅（22.3*14.9mm）；有效像素：1800 万；影像处理器：DIGIC 4+；最高分辨率：5184×3456</p> <p>13、规格打印机 产品类型：激光打印机 打印速度：34ppm；最大打印幅面：A4 打印分辨率（最高）：1200x1200dpi； 首页打印时间：小于 8.5 秒； 打印语言：GDI 接口类型：USB2.0 内存：32MB； 介质种类：标准纸盒</p>				
--	--	---	--	--	--	--









		<p>: 普通纸, 薄纸, 再生纸; 单页进 纸器: 普通纸, 薄纸, 厚纸, 再生纸, 标签纸, 信封; 介质尺寸: A4, Letter, B5(JIS), A5, A5(Long Edge), A6, Executive, 16K (195×270mm); 进纸盒容量: 250页 出纸盒容量: 150页</p>				
8	港澳自助 签注机	<p>品牌: 航天信息 型号: JKFQ570 规格: 主机: 不低于 I5 第六代处理器, ≥8G 内存, ≥256G 固态硬盘; Win7 (或以上) 操作系统。每个主机不少于 1* VGA; 不少于 1 *HDMI; ≥2*USB 3.0 ; ≥8* USB 2.0 ; ≥ 12* 独立可控 USB; ≥ 6* 串口 (RS232), 不 低于工控级 Intel H110 芯片组工业主板, 主 板防震范围 10G, 通 过 CE/FCC。 电容触控屏: ≥10 点 触控, 16:9 显示比率 , 18~20 寸 人机交互触控 LCD 屏 , 15~20° 倾角交互, LED 背光, ≥60Hz 刷新, ≥ 250cd/m2 亮度, ≥ 5000 万次点击。通 过 CCC, ETL, FCC, CE, CB, RoHS。具有 亮度、对比度、 自动校正、相位、时 钟、位置、语言、复 位控制功能。 翻转签注模块: 翻转 签注模块, 通行证签 注, 不低于 300dpi 打印精度, 签 注信息擦除打印, 具 有证卡翻转</p>	台	2	153000	306000





		<p>功能，支持四向插入，签注卡面拍照留存。</p> <p>热敏打印机：打印签注受理回执，EAN8、EAN13、CODE39、CODE128 等多种一维条形码的打印，同时支持 QRCODE 等二维码的打印，$\geq 203\text{dpi}$ 打印分辨率，$\geq 150\text{mm/s}$ 打印速度，$\geq 576\text{dots}$ 打印宽度，具备温度感测、拾杆检测、缺纸检测功能。</p> <p>双目摄像头：双目活体检测摄像头，自然光 $\geq 2000 \times 1500$，红外光 $\geq 1920 \times 1080$ 物理像素，可拍摄角度对角 $> 90^\circ$，色温在 $2800\text{K} \sim 10000\text{K}$ 范围内自动白平衡，≥ 30 帧/秒帧率检测，最大亮度鉴别等级 ≥ 10 级，辐射骚扰限值应符合 GB/T9254-2008 中等级 B 的规定，通过 GA/T 1126-2013 近红外人脸识别设备技术要求及 GA/T 1127-2013 安全防范视频监控摄像机通用技术要求。</p> <p>配电单元：不间断电源配电不低于 1000VA，电压范围 $150\text{VAC} \sim 280\text{VAC}$，$\leq 6\text{ms}$ 转换时间，配电模块全金属外壳设计，可承受 5G 振动测试，少于 0.3W 空载功耗，不低于 90% 输入效率。</p> <p>结构设计：大堂式，独立通风散热，冷轧钢板 $\geq 1.5\text{mm}$，整机喷塑，防锈、防腐、防爆。</p>			
--	--	---	--	--	--





		<p>业务功能：实现卡式电子往来港澳通行证、电子往来台湾通行证信息读取、现场签证选择及打印、电写入卡体芯片的签注信息、签注信息查询、判断签注是否失效。</p> <p>签注支持选择前往地：香港、澳门、台湾，选择签注种类：个人旅游、团队旅游，选择签注次数等</p> <p>软件系统：自助签注系统采用 B/S 架构，适配国产操作系统及 Windows 操作系统，可以无缝对接全国版出入境管理信息系统（已提供全国出入境管理信息系统承建商无缝对接测试函）</p> <p>组件调用模式：组件以单独服务形式提供功能调用，并能够跟网页或者 exe 软件进行通信连接，实现界面和物料服务分离，使组件物料的异常情况在界面出现的问题不再发生，同时异常情况能够反映到前端中。</p> <p>自动检测：主机能自动检测外设模块断联，≥12*独立可控 USB，断联系统自动发出事件，检查到事件后，自动重连外设模块，无需人工介入。</p>				
		<p>品牌：航天信息</p> <p>型号：JKTM820</p> <p>规格：</p> <p>1、产品规格：500（L）x450（W）x1620（H）mm</p> <p>2、重量：约 80KG</p>				





9	自助查询机	<p>3、机柜类型：大堂式，冷轧钢板，防锈、防腐、防爆</p> <p>4、工作电源：交流 220V/50Hz</p> <p>5、功率：待机：100W；工作：500W</p> <p>6、控制主机：板载 2 个 Realtek @RTL 千兆网卡</p> <p>支持双屏独立显示（VGA /HDMI /24bit LVDS）</p> <p>4* COM +1* PCI-E 16X +1* MINI PCI-E +4 * SATA+4 * USB2.0 +1 * RS/2+1*LR1</p> <p>高保真 HDA6 声道声卡</p> <p>1、双核 3GHz CPU；500G 硬盘；4G 内存</p> <p>系统对接 能够无缝与全国版信息系统对接，已提供全国公安出入境管理信息系统承建商提供的成功对接测试函。</p> <p>7、证件阅读器：符合公安部行业标准（GA 450-2003）、国家标准（GB/T 18239-2000）以及国际标准（ISO 14443）通讯接口：智能型，同时支持 RS-232C/USB</p> <p>读卡时间：<1s</p> <p>8、显示屏：19 吋触摸显示屏；1280*1024 分辨率；5000: 1 对比度；点击次数：5000（万次）</p> <p>9、摄像头：像素 800 万（软件加强效果）；动态分辨率 1280×720；接口类型 USB2.0</p> <p>10、文件打印：黑白激光双面打印；打印幅度：16k-A4；打印速度>30ppm；分辨率：1200 x 1200dpi</p>	台	2	90000	180000
---	-------	--	---	---	-------	--------





		;				
二、灯光+宣导+扩声+门禁系统						
10	智能灯光系统	品牌：友华 型号：MT5022 规格： 1、尺寸规格：125mm x 125mm x 20mm； 2、工作电压：DC5V @2A，适配器不符可能造成本设备某些功能或整机损坏； 3、工作温度范围：-40℃~80℃； 4、通信方式：IEEE802.15.4(ZigBee)； 5、平均工作电流：400mA；	项	1	1200	1200
11	核心交换机	品牌：H3C 型号：S5590-28T8XC-EI 规格： 1.性能要求：≥750Gbps，≥220Mpps，MAC地址表≥64K，路由表容量≥32K，ARP表≥32K。 2.接口要求：≥24个千兆电口，≥8个千兆光口，≥4个万兆SFP+口，模块化双风扇，前后通风+风道可调，模块化双电源，1个扩展槽位，支持多种类型插卡，包括万兆电、万兆光、25G、40G。 ★3.支持智能管理平台，可作为管理设备对接入交换机进行统一管理，实现整网拓扑可视，实现在网络设备对整网交换机的统一管理，无需再额外配置网管平台，已提供第三方权威机构			9500	9500




		<p>检测报告。</p> <p>4.支持二层VxLAN，支持三层VxLAN，支持 EVPN；支持 VXLAN 集中式网关、分布式 Anycast 网关，支持 BGP EVPN，支持 OpenFlow+Netconf 的 VxLAN 集中式控制平面、自动化部署。</p> <p>5.支持 CPU 保护功能，能限制非法报文对 CPU 的攻击，保护交换机在各种环境下稳定工作，</p> <p>6.支持 IPv4 静态路由、RIP V1/V2、OSPF、BGP 等，支持 IPv6 静态路由、RIPng、OSPFv3、BGP4+等，支持IPv4 和 IPv6 环境下的策略路由，支持 IPv6 手动隧道、6to4 隧道。</p> <p>7.具备 MPLS VPN 功能，支持 MPLS，支持 MCE，支持 MPLS VPN，VPLS，支持 MPLS TE。</p> <p>8.支持 Triple 功能，端口同时开启 802.1X，MAC 认证及 Portal 功能。</p> <p>9.支持 SAVI 功能，设备在 SAVI DHCPv6-only 模式下DHCPv6 client 只能使用 DHCPv6 方式获取到的 IPv6 地址访问网络。</p> <p>★10.支持被公有云平台管理，已提供第三方权威机构检测报告。</p> <p>11.支持基于端口的 VLAN，支持基于协议的 VLAN，支持基于 MAC 的 VLAN，最大 VLAN 数(不是 VLAN ID)>=4094。</p> <p>12.支持本地端口镜像和远程端口镜像</p>			
--	--	---	--	--	--





		<p>RSPAN、支持流镜像。</p> <p>13.支持 BFD FOR VRRP 功能，支持 RSTP 功能，支持 MSTP 功能，支持 PVST 功能，收敛时间均≤50ms。</p> <p>★14.为保障网络安全，需支持安全插卡功能，已提供第三方权威机构检测报告。</p> <p>15.支持 802.1ae Macsec 安全加密，实现 MAC 层安全加密，包括用户数据加密、数据帧完整性检查及数据源真实性校验。</p>				
12	交换机	<p>品牌：海康威视 型号：DS-3E3528-H 规格：</p> <p>1.性能要求：≥336Gbps，≥96Mpps</p> <p>2.接口要求：≥24 个 GE 端口，≥4 个千兆 SFP 口</p> <p>3.支持 IPV4/IPV6 静态路由。</p> <p>4.支持基于端口的 VLAN，支持基于协议的 VLAN，支持基于 MAC 的 VLAN，最大 VLAN 数(不是 VLAN ID)≥4094。</p> <p>5.支持 GE 端口聚合、支持 10GE 端口聚合、支持静态聚合、支持动态聚合、支持跨设备聚合</p> <p>6.设备端口支持 802.1X 功能。</p> <p>7.支持堆叠，支持堆叠本地负载分担，流量可以均匀负载分担到各个堆叠链路，最大堆叠台数≥9 台，支持通过标准以太端口进行堆叠（万兆或千兆均支持）。</p> <p>8.支持基于第二层、第</p>	台	1	1500	1500





		三层和第四层的 ACL。 9.支持远流镜像、端口镜像。				
13	平板电脑	品牌：华为 型号：MatePad Pro 规格： 屏幕 屏幕尺寸 11 英寸 屏幕类型 OLED 分辨率 2560 x 1600 屏幕比例 16:10 运行内存（RAM）8GB 备注：可使用的内存容量小于此值，因为平板软件占用的空间 存储容量（ROM）256GB	台	1	4800	4800
14	宣导显示屏	品牌：鑫沅 型号：SCD15T9 规格： 显示尺寸：15.5 inch LED 背光源 背光源类型：DLED 像素间距：0.105(H) × 0.315(V) mm 物理分辨率：3840 × 2160 @60 Hz 亮度：350 cd/m ² 色深度：8 bit+FRC 对比度：4500: 1 (Typ.) 响应时间：6.5 ms 色域：90% NTSC (CI E1931) (Typ.) 刷新率：60 Hz 可视角：178° (H)/178° (V) 连续使用时间：7*16 小时 触摸方式：红外触控 玻璃：AF 玻璃 触控点：20 点 触控响应速度：< 10 ms 触摸精度：90%以上的触摸区域为 ±1 mm 触摸工艺：零贴合 操作系统：Android 8.0 CPU：4 核	套	2	6800	13600





		<p>A73*2+A53*2, 主频 1.5 GHz 内存: 3 GB 内置存储: 32 GB 网卡: 内置百兆网卡, 支持路由功能 内部喇叭: 2 个内置 10 W 音箱 蓝牙: 内置 BLE 低功耗蓝牙模块, 支持 5.0 及以下蓝牙版本 音视频输入接口: HDMI IN 2 路, 最大 4K@60Hz; LINE IN 1 路 音视频输出接口: LINE OUT 1 路; 控制接口: RS-232 1 个 网络接口: 网络接口: LAN (1000 Mbps) × 2 WIFI AP&Station, 2.4G/5G IEEE 802.11 a/b/g/n/ac 2x2 MIMO (2.4 GHz and 5 GHz) authentication protocols WEP, WPA, WPA2, PSK and 802.1X EAP 数据传输接口: 前置接口: USB 3.0 *2, Type-C *1 板载接口: USB 2.0 *1, USB 3.0 *1, Touch- *1 功耗: 满载 < 200 W 待机功耗: 0.5 W 工作温度: 5℃~40℃ 工作湿度: 10%~90% RH</p>				
15	专业全频	<p>品牌: 亿音 型号: BV-TS10 规格: 单 10 寸二分频音箱 额定功率: 300W 阻抗: 8ohms 频率响应: 50Hz-19KHz 灵敏度: 96dB 扩散角度: 90×60</p>	个	2	4500	9000





	会议音箱	低音: 10 " ×1 高音: 1.75 " ×1 板材: 优质夹板 15mm 表面: 黑色 耐磨粗点喷漆 面罩: 黑色网加声学透 气棉 箱体尺寸 (W*D*H) : ≥300*350*540mm 包装尺寸 (W*D*H) : ≥ 424*364*560mm				
16	航空机柜	品牌: 定制 型号: 12u 规格: 12U 88cm*70cm*53	台	1	1200	1200
17	信创云电 脑	品牌: 中国电信 型号: 16C32G, 800G 系统盘 规格: 云电脑: 16C32G, 800G 系统盘	年	3	9000	27000
18	信创办公 终端	品牌: Unis 型号: L3893 规格: (2.2GHz, 4 核, 8GB+8GB/1TB SSD/Non HDD/UMA/1920*1080/ 65W/WiFi6/Non ODD/Fingerprint/Backli t/3 年上门服务/灰色; 1 * 国产笔记本-1 年大 客户尊域铂金服务(1 年 7*24 电话支持+5*9 下一个 工作日上门+专属大客 户技术服 务经理+备件优先+一 年两次服务报告+VIP 锁定)	台	4	5900	23600
		品牌: 海康威视 型号: DS-K1T670M规 格: 操作系统: 嵌入式 Linux 操作系统; 屏幕参数: ≥ 7 英寸 触摸显示屏, 屏幕比 例 9:16, 屏幕分辨率 600*1024; 摄像头参数: 采用宽 动态 200 万双目摄像	项	1	7800	7800





19	门禁系统	<p>头；</p> <p>认证方式：支持人脸、刷卡（IC 卡、手机 NFC 卡、CPU 卡(含加密内容)、身份证卡序列号）、密码等方式，可外接身份证、社保卡功能模块；</p> <p>人脸验证：采用深度学习算法，支持照片、视频防假；</p> <p>1:N 人脸比对速度\leq0.2s，人脸验证准确率\geq99%；</p> <p>存储容量：本地支持 2 万人脸库、5 万张卡，15 万条事件记录；</p> <p>硬件接口：LAN*1、RS485*1、Wiegand *1(支持双向)、typeA 类型 USB 接口*1、门锁*1、门磁*、报警输入*2、报警输出*1、开门按钮*1、SD 卡槽*1（最大支持512GB）</p> <p>通信方式：有线网络；</p> <p>使用环境：IP65，室内外环境（室外使用必须搭配遮阳罩）；</p> <p>安装方式：壁挂安装（标配挂板，适配 86 底盒）/桌面摆放/闸机安装/地面支架；</p> <p>电源输入：DC12V/2A（电源需另配）；</p> <p>设备尺寸：\geq233.99*119.2*26.5mm</p> <p>设备重量：净重：\geq0.64kg；毛重：\geq1.016kg</p> <p>【功能介绍】</p> <p>可视对讲：支持 4200 客户端、室内机、管理机进行可视对讲；支持配置一</p>				
----	------	---	--	--	--	--





		<p>键呼叫室内机或管理机；支持副门口机或围墙机模式；</p> <p>视频预览：支持管理中心远程视频预览，支持接入NVR设备，实现视频监控录像，编码格式 H.264 或 H.265；</p> <p>口罩检测：支持口罩检测模式，可配置提醒戴口罩模式、强制戴口罩模式，关联门禁控制；</p> <p>提醒戴口罩模式：未戴口罩可做身份验证，身份验证通过后提醒佩戴口罩；</p> <p>强制戴口罩模式：未戴口罩无法做身份验证，提醒佩戴口罩；</p> <p>识别界面可配：识别界面的“呼叫”、“密码”的按键图标可分别配置是否显示；</p> <p>认证结果显示可配：支持认证成功界面的“照片”、“姓名”、“工号”信息可配置是否显示；</p> <p>认证结果语音自定义：集成文字转语音（TTS）和语音合成技术，认证成功和认证失败的语音可以分别配置 4 个时间段进行自定义播报，同时认证成功语音可叠加播报姓名；</p> <p>工作模式：支持广告模式、简洁模式主题模式；</p> <p>广告模式：识别区域与广告区域分屏展示，支持图片（JPG 格式，分辨率建议 600*640，最多 8 张轮播）广</p>				
--	--	--	--	--	--	--





		<p>告信息播放，图片切换时间可配置；支持视频广告信息播放（视频格式为mp4，单个大小限制在600MB内，最多支持3个视频）；</p> <p>简洁模式：识别界面不显示视频预览画面，仅显示背景图及比对结果，背景图片可自定义；</p> <p>外接安全模块：支持通过 RS485 接入门控安全模块，防止主机被恶意破坏的情况下，门锁被打开；</p> <p>外接读卡器：支持通过 RS485 或韦根（W26/W34）接口接入1个读卡器，同时可实现单门反潜回功能；</p> <p>读卡器模式：支持通过RS485或韦根（W26/W34）接入门禁控制器，作为读卡器模式使用；</p> <p>门禁计划模板：支持255 组计划模板管理，128 个周计划，1024 个假日计划；支持常开、常闭时段管理；</p> <p>组合认证：刷卡+密码、刷卡+人脸、人脸+密码等组合认证方式；</p> <p>多重认证：支持多个人员认证（人脸、刷卡等）通过后才开门；</p> <p>报警功能：设备支持防拆报警、门被外力开起报警、胁迫卡和胁迫密码报警等；</p> <p>事件上传：在线状态下将设备认证结果及联动抓拍照片</p>				
--	--	---	--	--	--	--





		实时上传给平台，支持断网续传功能，设备离线状态下产生事件在与平台连接后会重新上传； 单机使用：设备可进行本地管理，支持本地注册人脸、查询、设置、管理设备参数等； WEB 管理：支持Web 端管理，可进行人员管理、参数配置、事件查询、系统维护等操作。				
<div>三、监控系统</div>						
20	400 万 全彩网络 摄像机	品牌：海康威视 型号：DS-2CD7T47EDWDV3-L 规格： 最高分辨率可达2560 × 1440 @25 fps，在该分辨率下可输出实时图像； 智能侦测：支持越界侦测，区域入侵侦测； 支持萤石平台接入； 支持背光补偿，强光抑制，3D 数字降噪，120 dB 宽动态适应不同监控环境； 1 个内置麦克风，高清拾音； 支持柔光灯补光，照射距离最远可达 30 m； 符合 IP66 防尘防水设计，可靠性高； 12V 电源适配器、壁装支架等配件	台	6	800	4800
	400 万	品牌：海康威视 型号：DS-2CD7T45DWDV3-IS 规格： 采用深度学习算法，以海量图片及视频资源为路基，通过机器自身提取目标特征，形成深层可供学习的图像；	台	2	1800	3600




21	人脸网络 摄像机	<p>支持智能资源模式切换：人脸抓拍模式，道路监控模式，Smart事件模式；</p> <p>Smart 事件模式：越界侦测，区域入侵侦测，进入区域侦测，离开区域侦测，徘徊侦测，人员聚集侦测，快速运动侦测，停车侦测，物品拿取侦测，物品遗留侦测，场景变更侦测，音频陡升侦测，音频陡降侦测，音频有无侦测，虚焦侦测。</p> <p>其中越界侦测，区域入侵侦测，进入区域侦测，离开区域侦测为深度学习算法，支持联动声光报警；</p> <p>鳞镜补光：采用隐藏式灯珠设计，通过鳞甲密布排列形成的镜面反射出光，见光不见灯；增加发光面积，降低聚光效果，补光柔和均匀；</p> <p>Smart 录像：支持断网续传功能保证录像不丢失，配合 Smart NVR/SD 卡实现事件录像的智能后检索、分析和浓缩播放，Smart 编码：支持低码率、低延时、ROI 感兴趣区域增强编码、SVC 自适应编码技术，支持 Smart265 编码；</p> <p>系统功能：支持开放型网络视频接口、ISAPI、GB/T28181 和 E-HOME 协议接入；支持三码流技术，支持同时 20 路取流；支持萤石平</p>				
----	-------------	---	--	--	--	--





		<p>台接入；</p> <p>宽动态：支持宽动态范围达120dB，适合逆光环境监控；</p> <p>图像相关：支持 400 万像素@60 fps 实时帧率，图像更流畅；支持透雾，电子防抖，并具有多种白平衡模式，适合各种场景需求；</p> <p>安全服务：支持三级用户权限管理，支持授权的用户和密码，支持 IP 地址过滤；</p> <p>接口功能：内置 MicroSD/MicroSDHC/MicroSDXC 插槽，最大支持 512 GB；支持 10M/100M 自适应网口；支持一对报警输入输出；</p> <p>12V 电源适配器、壁挂支架等配件</p>				
22	硬盘录像机	<p>品牌：海康威视</p> <p>型号：DS-8616N-I9-V3(标配)(8×4T 定制盘)</p> <p>规格：</p> <p>2U机架式9盘位嵌入式网络硬盘录像机，整机采用短机箱设计，搭载高性能ATX电源</p> <p>【硬件规格】</p> <p>存储接口：9 个 SATA 接口，已内置 8 块 4TB 硬盘，总容量 32TB</p> <p>视频接口：2×HDMI，2×VGA</p> <p>网络接口：2×RJ45 10/100/1000Mbps 自适应以太网口</p> <p>报警接口：16 路报警输入，4 路报警输出</p> <p>串行接口：1 路 RS-232 接口，1 路全双工 RS-485 接口</p> <p>USB 接口：2×USB</p>	台	1	7200	7200





		2.0, 2×USB 3.0 扩展接口: 1×eSATA 【产品性能】 输入带宽: 256Mbps 输出带宽: 256Mbps 接入能力: 16 路 H.264、H.265 格式高 清码流接入 解码能力: 最大支持 32×1080P 显示能力: 最大支持 8K+1080P、2×4K异 源输出 RAID模式: RAID0、 RAID1、RAID5、 RAID6、RAID10, 支 持全局热备				
23	交换机	品牌: 海康威视 型号: DS-3E0509-S 规格: 8 口千兆二层非 网管型交换机 机架式 • 提供 8 个 10/100/1000M 自适应 RJ45 电口 1 个千兆 SFP 光口 • 支持 IEEE802.3、 IEEE802.3u、 IEEE802.3x • 全千兆网络设计 • 线速转发、无阻塞设 计 • 存储转发交换方式 • 超过 10 万小时的平 均无故障时间 • -10~45℃宽温工作范 围 • 坚固式高强度金属外 壳 • 无风扇设计 可靠性高	台	2	599	1198
四、市局装修						
24	墙面基层 处理/墙面	品牌、型号: 定制 规格: 1、墙面线槽, 造型接 缝处网格绷带处理, 嵌缝石膏补平。墙面 抹灰 一般抹灰 贴玻纤	平方	97.3	37	3600.1





	乳胶漆	网格布 2、基层清扫干净，批刮防潮腻子二到三遍，打磨平整。 3.乳胶漆 室内墙面 二遍				
25	顶面基层处理/顶面乳胶漆	品牌、型号：定制 规格：嵌墙面线槽，造型接缝处网格绷带理，嵌缝石膏补平。墙面抹灰一般抹灰贴玻纤网格布 2、基层清扫干净，批刮防潮腻子二到三遍，打磨平整。 3.乳胶漆 室内 墙面 二遍	平方	68.5	37	2534.5
26	平面吊顶	品牌、型号：定制 规格： 1、50 系列轻钢龙骨主骨，50 副骨做框架。 2、9 mm纸面石膏板罩面，自攻螺丝固定，钉眼点涂防锈漆，石膏板接缝处预留 4—6 mm缝，填嵌缝石膏，粘贴专用绷带。 石膏板天棚面层 安在T形铝合金龙骨上	平方	68.5	148	10138
27	二级吊顶	品牌、型号：定制 规格：1、50 系列轻钢龙骨主骨，50 副骨做框架。 2、9 mm纸面石膏板罩面，自攻螺丝固定，钉眼点涂防锈漆，石膏板接缝处预留 4—6 mm缝，填嵌缝石膏，粘贴专用绷带。 石膏板天棚面层 安在T形铝合金龙骨上	米	20.3	148	3004.4
28	新建墙体	品牌、型号：定制 规格： 75 系列轻钢龙骨制作框架，木工板饰面打底。墙 饰面 夹板、卷材基层 细木工板基层	平方	103.5	135	13972.5





29	碳晶板饰面	品牌、型号：定制 规格：轻钢龙骨框架，木工板打底，1.2*2.4 规格碳晶板饰面	平方	196.2	162	31784.4
30	铝合金收边条	品牌、型号：定制 规格：碳晶板饰面接缝（阴阳角处），使用 20MM 铝合金收边条收边。	米	182	54	9828
31	自助操作区门楣造型及顶	品牌、型号：定制 规格：1、50 系列轻钢龙骨主骨，50 副骨做框架。（造型处使用木方制作） 2、9 mm纸面石膏板罩面，自攻螺丝固定，钉眼点涂防锈漆，石膏板接缝处预留 4—6 mm缝，填嵌缝石膏，粘贴专用绷带。	平方	27.7	216	5983.2
32	自助操作区门楣玻璃	品牌、型号：定制 规格：自助操作区门楣上方粘贴超白玻璃 8MM。	平方	6.9	202	1393.8
33	自助操作区门楣广告字	品牌、型号：定制 规格：自助操作区门楣上方粘贴超白玻璃后，按照要求制作广告字。PVC 字	平方	42.1	27	3267
34	窗户封闭	品牌、型号：定制 规格：室内北侧使用龙骨框架，石膏板饰面封闭窗户。	平方	17.1	202	3454.2
35	软膜灯箱制作	品牌、型号：定制 规格：操作区空档位置北墙墙面制作软膜灯箱。UV 打印白色软膜灯箱，内置 LED恒压一体化灯条	平方	25.3	310	7843
36	等待区域下挂吊眉造型	品牌、型号：定制 规格：等待区域木工现场制作下挂吊眉造型。轻钢龙骨框架，木工板打底	米	10.1	297	2999.7
37	吊眉造型铝塑板饰面	品牌、型号：定制 规格：吊眉造型粘贴广告字位置铝塑板粘贴打底。	平方	5.1	297	1514.7





38	吊眉造型门头字	品牌、型号：定制 规格：吊眉造型门 PVC 字制加亚克力字 制作及安装。	平方	16	216	3456
39	卷闸门拆除	品牌、型号：定制 规格：原入户卷闸门拆除。	平方	7.1	202	1434.2
40	窗户拆除	品牌、型号：定制 规格：原有窗户拆除。	平方	5.7	148	843.6
41	断桥铝窗户	品牌、型号：定制 规格：65MM 断桥铝窗户。	平方	5.7	540	3078
42	筒灯	品牌、型号：定制 规格：75mm 灯孔筒灯。 点光源艺术装饰灯具 安装 嵌入式 筒灯 反射杯口径≤3 英寸	个	32	40	1280
43	灯带	品牌、型号：定制 规格：二级吊顶灯带。 超薄 LED 灯带 220V 防水超亮灯带。	米	20	40	800
44	交警自助区造型墙	品牌、型号：定制 规格：交警自助区造 型墙木工板打底木饰 面贴面	平方	9.5	472	4484
45	户政自助区造型墙	品牌、型号：定制 规格：户政自助区造 型墙木工板打底木饰 面贴面	平方	9.5	472	4484
46	墙面铲除	品牌、型号：定制 规格：室内原墙面涂 料铲除。	平方	97.3	21	2043.3
47	墙面加固处理	品牌、型号：定制 规格：室内原墙面涂 料铲除后，使用专用 墙面加固剂加固。	平方	97.3	13	1264.9
48	柜子拆除	品牌、型号：定制 规格：原室内柜子拆除。	米	10.8	243	2624.4
49	吧台拆除	品牌、型号：定制 规格：原室内吧台位 置柜子拆除。	米	8.4	243	2041.2
50	地砖拆除	品牌、型号：定制 规格：原室内地面瓷 砖拆除。	平方	68.5	67	4589.5





51	地砖铺贴	品牌、型号：定制 规格：室内地面重新 铺贴瓷砖。	平方	68.5	118	8083
52	地面瓷砖 750*1500	品牌、型号：定制 规格：地面 750*1500 耐磨抛光瓷砖。	平方	68.5	148	10138
53	踢脚线拆 除	品牌、型号：定制 规格：原室内瓷砖踢 脚线拆除。	米	34.3	13	445.9
54	踢脚线安 装	品牌、型号：定制 规格：8cm 实木踢脚 线安装。	米	34.3	40	1372
55	窗户遮阳 帘	品牌、型号：定制 规格：条纶 pvc 遮阳 材质，隔热。阻挡紫 外线	平方	5.7	270	1539
56	外墙真石 漆	品牌、型号：定制 规格：外墙高低不平 ，起皮，返碱地方处 理找平，外墙专用真 石漆涂刷。	平方	154.4	91	14050.4
57	外墙防水	品牌、型号：定制 规格：外墙渗漏部位 原涂料铲除，专用外 墙防水涂刷。卷材防 水 改性沥青卷材 热熔 法一层 平面	平方	60	74	4440
58	顶面防水 处理	品牌、型号：定制 规格：屋顶清理之后 ，弹性沥青卷材重新 做防水。	平方	99.2	74	7340.8
59	门头制作	品牌、型号：定制 规格：镀锌管 40mm*60mm 焊接骨架 +4mm 铝塑板贴板	平方	17.1	675	11542.5
60	门头发光 字	品牌、型号：定制 规格：不锈钢勾边 LED 发光字，制作安 装	平方	13	351	4563
61	强电改造	品牌、型号：定制 规格：按照设计点位 对室内电路及照明线 路进行改造。预估 80 米 1.墙面开槽，"公 牛 "PVC管，2.5平方 铜芯线，弱 电 线， 空 调 线 路 4.0 平 方 铜 芯 线。 2.电 线：采用国标鹰	米	80	137	10960





		城电线。 3.底盒采用86型暗装底盒 PC 材质。				
62	弱电改造	品牌、型号：定制 规格：按照设计点位对室内网线，监控线路进行改造。六类网线直径 6.53mm，规格 UTP，敷设方式：穿管敷设	米	58	64	3712
63	门口台阶修补	品牌、型号：定制 规格：入户门口台阶损坏处重新水泥砂浆修补粉刷。	踏	3	472	1416
64	垃圾清运	品牌、型号：定制 规格：装修过程中产生的边角废料及其他装修垃圾清理 运 走建筑垃圾外 运 运 距 1000m 以 内 实 际 运 距(m):10000 拉 运 1 公 里	平方	76.8	27	2073.6
65	材料运输	品牌、型号：定制 规格：装修过程中所需物料运输及搬运费用。	平方	76.8	13.5	1036.8
66	开关面板	品牌、型号：定制 规格：室内电路改造后配套金属开关面板及安装（离地30cm）。	个	10	43.2	432
67	活动插板	品牌、型号：定制 规格：室内电路改造后配套金属活动电源插板（五孔）。	个	5	54	270
68	三连椅子	品牌、型号：定制 规格：采购进口拉深钢板铸成形后，除锈处理后经过电镀处理，三连椅子 2 组	项	1	1080	1080
69	办公桌椅	品牌、型号：定制 规格：采购实木铁皮桌椅（1.2桌子*1把 椅子）	项	1	1200	1200
五、系统对接						





70	系统对接	品牌、型号：定制 规格：户政、交警、 出入境业务与上级平 台对接	项	1	296720.89	296720.89
一、自助受理一体机						
71	身份证自助拍照受理一体机	<p>品牌：博纳思 型号：BNS-A10-H2-SFZ 规格： 1、集成摄影柜 材料：1.5MM 优质钢材钣金 尺寸：长 120 x 宽 80 x 高 200 厘米 重量：约 250KG 含脚轮，可自由移动，适应所有室内环境光，具有触电、过载保护功能。具备节能模式，自动感应并开启（或关闭）灯光系统。</p> <p>2、主机 工业版主机：双核四线程 I3 4120U 2.0G 处理器，128GB固态硬盘，4G内存（可扩展8G），含 RJ45/3G/4G/Wifi 网络插槽 接口，12V 直流供电，超低能耗。</p> <p>3、相机、屏幕升降系统 采用推杆电机，最大推力 30KG，行程≥350mm，空载速度 20.0mm/s，工作电压 12V。</p> <p>4、证件照片采集软件 1) 升降座椅的方式：使用触摸屏手动控制升降；或者通过软件自动控制升降（选配）</p>	台	3	100000	300000





		<p>2) 拍照过程可快至 10 秒钟/人;</p> <p>3) 支持身份证的拍照, 自动处理和自动保存在局域网共享(或者公安内网ftp)目录下;</p> <p>4) 全程简洁语音提示功能, 清晰引导使用者快速完成拍照, 整个过程可达 25 秒/人;</p> <p>5) 三步完成所有操作: 调坐姿---拍照选照---保存图片;</p> <p>6) 具有自动寻找人脸特征功能, 即使人不是居中, 也可自动进行人像定位, 以确保处理后证照中的人像居中;</p> <p>7) 具有自动按照证照的头顶距离、脸宽、眼睛距底边距离等参数完成自动裁切的功能;</p> <p>8) 具有自动调整皮肤颜色功能, 以确保肤色的统一及办证所需证照的输出质量;</p> <p>9) 具备相片质量自动检测功能, 如果不合格, 提示重新拍, 以提升相片拍照质量;</p> <p>10) 具有自动进行背景色的RGB处理功能(如: 白底去除), 使证照背景色的RGB值均匀一致;</p> <p>11) 可实时检测证照, 并给出不合格指引;</p> <p>12) 可实时预览视频, 让操作人员感觉在照镜子, 用户体验良好;</p> <p>13) 实时预览视频中, 具备头像轮廓, 以引导使用者调整正确的坐姿;</p> <p>14) 使用者可多次拍照, 选择自己满意的</p>			
--	--	---	--	--	--





		<p>证照效果；</p> <p>15) 通过触摸屏上的按键，由软件控制相机拍照；通过触摸屏上的升降按钮，控制座椅高度调节，或者通过软件自动控制升降（选配）；</p> <p>16) 利用红外线控制灯光系统开启；</p> <p>17) 提供完整的包装（含软件光盘、加密狗、软件说明书）。</p> <p>5、LED摄影灯系统具备恒定的LED常亮灯源：其中前景灯(可视面485*90mm)2个，顶灯（可视面480*280mm）1个，单灯条（电压12V，电流0.8A），3灯功率7*3=21瓦，5500K-6000K正白光，白色面板采用进口三菱导光板，光线均匀，光线传输通过率高，外罩磨砂扩散板，照射角度大，光覆盖面积广，保证了光线的均匀扩散，利于证件照的布光，使被拍摄者左右脸及额头受光均匀；背靠灯1个（电压12V，电流0.8A，功率9.6瓦，6000K正白光，灯罩采用3mm透明亚克力+1.5mm磨砂扩散板双层板构成，光线柔和，均匀扩散，能有效解决证件照背景阴影的问题）。</p> <p>6、工业相机 名称及型号：BNS-C10工业相机 采用1600万像素进口松下CMOS图像传感器； 采用1/2.33英寸图像传感器，视角相对1/3</p>			
--	--	---	--	--	--





		<p>英寸更宽广； USB2.0 免驱动输出 1080P 30 帧图像； 1600 万拍照，JPG 格式，照片最大尺寸 4608*3456px； 支持手动/自动曝光， 曝光补偿值调节； 支持手动/自动白平衡 ，红、绿、蓝可调； 支持关机设置参数保存； 采用 CNC 精铣技术加工而成的铝合金外壳； 7、雷达人体感应设备 1) 工作电压: DC12V 2) 环境温度:-20℃- +50℃ 3) 自身功耗:<0.016W 4) 负载类型:白炽灯、 排气扇；各类灯具、 电器通用 5) 负载功率:双极性(阻性≤80W,感性 ≤40W) 6) 输出形式：正向输出（平时关，感应开） 7) 光控范围(可调)：5Lux-500Lux±20% （出厂设置在 5LUX±20%） 8) 延时关闭时间(可调)：16-180 秒±30%(出厂 设置在 16 秒±30%) 9) 感应范围:≤8 米 10) 自动控制 LED 灯 光系统。 11) 实现无人操作时 自动关闭电源进行节能。 8、固定座椅 符合人体工学的钣金 座椅，固定高度，不 需调节。 9、4 路控制系统 4 路隔离输入，4 路继 电器输出，控制座椅 升降、相机</p>			
--	--	--	--	--	--




		<p>开关、灯光开关 供电：DC 12V/500mA 通信接口：RS232 和 RS485 采用串口标准通信协议</p> <p>10、定时器模块 使用环境：海拔 2000 米内，温度-5℃至+40℃ 适用范围：适用于交流 50/60Hz 电压 220V、380V 负载功率：（阻性负载：6KW；感性负载：1.8KW；电机负载：1.2KW；灯负载：0.9KW） 每天定时复查：小于或等于 1-2 秒 每天可设置 16 次开、关动作 开始时间可按天循环或按周循环； 最长时间控制为 168 小时，最短时间控制为 1 分钟 机械寿命：大于或等于 100 万次 电寿命：大于或等于 10 万次</p> <p>11、电源系统 输入：AC220V，10A 输出：直流（16 路 12V，最大输出 29A，功率 350W）； 交流（3 路 220V AC30 插座）； 整机额定功率：130 瓦，最大功率：235 瓦 采用工业电源：12V，29A，350W， UL60950-1 认证通过，具有短路/过载/过压/过热保护 漏电保护功能（内置漏电断路器）：主要适用于交流 50Hz，额定电压 230V，额定电流至 32A 的电路中，作</p>				
--	--	---	--	--	--	--





		为人身触电、设备漏电保护之用，并且有过载、短路保护功能，符合标准：GB/T 16917.1、IEC 61009-1				
72	自助证明终端	<p>品牌：景安 型号：GA-P01A 规格：自助证明服务终端是一款集临时身份证明打印，无犯罪证明记录打印等多种功能于一体的多功能自助服务终端。产品采用模块化设计可以根据不同业务类型灵活配置多种功能模块，人性化的操作界面和语音提示，实现全流程自主化无需人工参与。</p> <p>机身 自助终端大堂式外观设计，机身采用 1.5-2.0mm 钢板材质；双屏结构设计；采用进口汽车金属烤漆喷漆； 上屏机 23.8 寸真彩液晶屏，屏幕分辨率 1920*1080，高清液晶显示屏； 控制系统：A20 安卓双核主板，配置 8G 存储器； 下屏机 21.5 寸电容触控屏；1920*1080；防水、防尘、防暴功能；比例：16：9，对比度 1000：1，全视角；工控主板： CPU：I5 四代；双核；1.9Gz 内存：DDR3 8G； 硬盘：SSD 120G； 集成显卡： 100M/1000M 以太网接口； 身份证阅读器 符合公安行业标准，</p>	台	3	80000	240000





		<p>内置专用安全模块 密码键盘 定制 16 位数字金属键盘 高清摄像头 双目摄像头，附带活体人脸比对软件 补光灯 定制：智能感应补光灯，人走进开灯，离开关灯 打印机 主流单面彩色打印机 ； 排纸 行业定制 4G 模块 主流直插 4G 模块 扬声器 输出方式：左右双路输出；过载保护：过载过流保护。 外壳标准接口 电源进线口，总开关，PC 重启键，网络接口 机身颜色 公安蓝+白色，丝印当地公安字样； 软件功能 软件提供公安部 4 类证明的开具以及 6 类便民查询服务：目前已实现临时身份证明、无犯罪记录证明、户口登记项目变更更正证明、注销户口证明等证明的开具，以及身份证办理进度查询、机动车违法查询、驾驶证信息查询、省内重名查询、出入境证件办理进度，出入境证件查询等便民查询服务。同时提供人像采集、人像比对、异常人员记录上传、证明打印等一站式智能自助服</p>				
--	--	---	--	--	--	--



		<p>务。支持的网络环境： ：互联网 系统已对接的信息数据库 全国常住人口信息库、河南省常住人口信息库、全国在逃人员信息库、河南省交管用在逃人员信息、河南省司法监狱管理局在押人员信息库、河南省吸毒人员信息库、案件基本信息库、全国违法犯罪人员信息库、河南省嫌疑信息库、河南省公安厅戒毒所出入所人员查询服务库、河南省公安厅拘留所出入所人员查询服务库、河南省公安厅看守所出入所人员查询服务库、河南户口变更更正人员信息库、河南死亡注销人员信息库、河南其他减少人员信息库 公安电子印章 支持河南全省公安电子签章 接入链路 支持互联网链路；支持 4G 卡接入</p>				
73	驾驶人体检照相自助一体机	<p>品牌：时代华明 型号：SDHMTJJ-001 规格：1.外观尺寸：1300*946*2195mm 占地：2m²/台 2.触摸显示一体屏：17寸 10 点触控电容屏，分辨率：1920*1280 3.显示器：10.1 寸高分辨率 1280*800，颜色高保真， 4.摄像头：采用 H.264 视频标准，1080P 全高清视频，500 万像素，自动对焦，动态分</p>	台	3	50000	150000





		<p>分辨率 1920 × 1080 最大帧数 (FPS) 30FPS 自动对焦高清镜头 4 倍数码变焦 白平衡曝光控制自动</p> <p>5.主机：CPU：瑞芯微 RK3399 双 Cortex-A72+四 Cortex-A53Mali-T860 内存：DDR34G；硬盘：SSD64G；TFCard 扩展显卡：Mail-T860 MP4 四核 GPU；</p> <p>6.身高测量模块：超声波测距模块；UART接口 100mm 至 3000mm 盲区距离 0 ~ 10mm 5V DC5V 供电，500ms 工作周期测量精度 $\pm (8mm + S * 0.2\%) \pm (5mm + S * 0.2\%)$ 平均电流，<10 mA 峰值电流 $\leq 100mA$</p> <p>7.体重测量装置：200kg 磅秤精度等级：(%R.O.)0.02</p> <p>8.监控摄像头：200 万像素。最大图像尺寸：1920 × 1080 主码流帧率分辨率：50 Hz：25fps（1920 × 1080，1280 × 720）子码流帧率分辨率：50 Hz：25 fps（640 × 480，640 × 360）</p> <p>9.身份证阅读器：13.56KHz 循环冗余校验。公安部授权产品，支持第二代身份证快速阅读。</p> <p>10.机柜：机柜材质冷轧钢板，符合人体工程学设计，布局合理，工艺精细，防火、防水、防锈、防尘、防震、防磁、防腐蚀、耐磨。</p>				
--	--	---	--	--	--	--





二、红山派出所装修



74	封设备后墙	品牌、型号：定制 规格：室内设备后面漏窗户位置使用轻钢龙骨框架，石膏板饰面封闭窗户。	M ²	7	144	1008
75	窗帘	品牌、型号：定制 规格：遮阳窗帘 4 个（尺寸 2.24m*2.07m）条纶 pvc 遮阳材质，隔热。阻挡紫外线	M ²	18.55	144	2671.2
76	卷闸门	品牌、型号：定制 规格：铝合金卷闸门（尺寸 6.02m*2.88m）、原吊顶部分拆除，卷闸门施工	M ²	17.34	243	4213.62
77	碳晶板饰面	品牌、型号：定制 规格：轻钢龙骨框架，木工板打底，1.2*2.4 规格碳晶板饰面	M ²	42	162	6804
78	铝合金收边条	品牌、型号：定制 规格：碳晶板饰面接缝（阴阳角处），使用 20MM 铝合金收边条收边。	米	48	36	1728
79	自助操作区门楣造型及顶	品牌、型号：定制 规格：1、50 系列轻钢龙骨主骨，50 副骨做框架。（造型处使用木方制作） 2、9 mm 纸面石膏板罩面，自攻螺丝固定，钉眼点涂防锈漆，石膏板接缝处预留 4—6 mm 缝，填嵌缝石膏，粘贴专用绷带。 3、面层批刮腻子、乳胶漆价格另计、灯具另项计算， 4、工程量按展开面积计算。	M ²	11.2	144	1612.8
80	自助操作区门楣玻璃	品牌、型号：定制 规格：自助操作区门楣上方粘贴超白玻璃。	M ²	2.8	135	378





81	自助操作区门楣广告字	品牌、型号：定制 规格：自助操作区门楣上方粘贴超白玻璃后，按照要求制作广告字。	个	43	18	774
82	自助区造型墙	品牌、型号：定制 规格：造型墙木工板打底木饰面贴面	M ²	16	315	5040
83	踢脚线	品牌、型号：定制 规格：8cm 实木踢脚线安装。	M ²	26	27	702
84	业务区吊牌	品牌、型号：定制 规格：定制 pvc 吊牌	M ²	2	198	396
85	门头造型	品牌、型号：定制 规格：镀锌管 40mm*60mm 焊接骨架+4mm 铝塑板贴面	M ²	10.5	450	4725
86	门头发光字	品牌、型号：定制 规格：不锈钢勾边 LED 发光字，制作安装	M ²	10	234	2340
87	电路改造	品牌、型号：定制 规格：按照设计点位对室内电路及照明线路进行改造。预估 43.9 米 1.墙面开槽，"公牛"PVC 管，2.5 平方铜芯线，弱电线，空调线路 4.0 平方铜芯线。 2. 电线：采用国标鹰城电线。 3. 底盒采用 86 型暗装底盒 PC 材质。	米	43.9	91	3994.9
88	网线弱电	品牌、型号：定制 规格：按照设计点位对室内网线，监控线路进行改造。六类网线直径 6.53mm，规格 UTP，敷设方式：穿管敷设	米	32	43	1376
89	开关面板	品牌、型号：定制 规格：室内电路改造后配套开关面板。	M ²	10	43	430
90	活动插板	品牌、型号：定制 规格：室内电路改造后配套金属活动电源插板（五孔）。	个	5	54	270





91	防盗窗	品牌、型号：定制 规格：不锈钢防盗窗 4 个（尺寸2.24m*2.07m，离地 95cm）	M ²	18.55	190	3524.5
92	地面保护	品牌、型号：定制 规格：对室内原有地面进行保护。	M ²	42	12	504
93	垃圾清运	品牌、型号：定制 规格：装修过程中产生的边角废料及其他装修垃圾清理运走。 1	M ²	42	12	504
94	材料运输费	品牌、型号：定制 规格：装修过程中所需物料运输及搬运费用。	M ²	42	18	756
95	三连椅子	品牌、型号：定制 规格：采购进口拉深钢板铸成形后，除锈处理后经过电镀处理，三连椅子 2 组	项	1	600	600
96	办公桌椅	品牌、型号：定制 规格：采购实木铁皮桌椅（1.2 桌子*1 把椅子）	项	1	1200	1200
三、铁山派出所装修						
97	墙面基层处理/墙面乳胶漆	品牌、型号：定制 规格：1、墙面线槽，造型接缝处网格绷带处理，嵌缝石膏补平。墙面抹灰一般抹灰贴玻纤网格布 2、基层清扫干净，批刮防潮腻子二到三遍，打磨平整。 3.乳胶漆室内墙面二遍	平方	37	37	1887
98	顶面基层处理/顶面乳胶漆	品牌、型号：定制 规格：1、墙面线槽，造型接缝处网格绷带处理，嵌缝石膏补平。墙面抹灰一般抹灰贴玻纤网格布 2、基层清扫干净，批刮防潮腻子二到三遍，打磨平整。 3.乳胶漆室内墙面二遍	平方	12.6	37	466.2



99	吊平顶	品牌、型号：定制 规格：1、50 系列轻钢龙骨主骨，50 副骨做框架。 2、9 mm纸面石膏板罩面，自攻螺丝固定，钉眼点涂防锈漆，石膏板接缝处预留4—6mm缝，填嵌缝石膏，粘贴专用绷带。 石膏板天棚面层安在T形铝合金龙骨上	M ²	12.6	148	1864.8
100	二级吊顶	品牌、型号：定制 规格：9 mm纸面石膏板罩面，自攻螺丝固定，钉眼点涂防锈漆，石膏板接缝处预留 4—6 mm缝，填嵌缝石膏，粘贴专用绷带。 石膏板天棚面层安在T形铝合金龙骨上	M ²	15	148	2220
101	封窗户	品牌、型号：定制 规格：室内原有窗户使用龙骨框架，石膏板饰面封闭窗户。	M ²	6	180	1080
102	新建墙体	品牌、型号：定制 规格：轻钢龙骨框架，木工板打底	M ²	36	135	4860
103	碳晶板饰面	品牌、型号：定制 规格：轻钢龙骨框架，木工板打底，1.2*2.4 规格碳晶板饰面	M ²	36	162	5832
104	铝合金收边条	品牌、型号：定制 规格：碳晶板饰面接缝（阴阳角处），使用 20MM 铝合金收边条收边。	米	42	54	2268
105	自助操作区门楣造型及顶	品牌、型号：定制 规格：1、50 系列轻钢龙骨主骨，50 副骨做框架。（造型处使用木方制作） 2、9 mm纸面石膏板罩面，自攻螺丝固定，钉眼点涂防锈漆，石膏板接缝处预留 4—6 mm缝，填嵌缝石膏，粘贴专用绷带。	M ²	8	144	1152





106	自助 操作区门 楣玻璃	品牌、型号：定制 规格：自助操作区门 楣上方粘贴超白玻璃 。	M ²	2	135	270
107	自助 操作区门 楣广告字	品牌、型号：定制 规格：自助操作区门 楣上方粘贴超白玻璃 后，按照要求制作广 告字。	个	43	18	774
108	自助 区造型墙	品牌、型号：定制 规格：自助区造型墙 （按照效果图施工）	M ²	15	315	4725
109	踢脚 线	品牌、型号：定制 规格：8cm 实木踢脚 线安装。	M ²	15	40	600
110	业务 区吊牌	品牌、型号：定制 规格： 定制 pvc 吊牌	M ²	2	198	396
111	门头 造型	品牌、型号：定制 规格：镀锌管 40mm*60mm 焊接骨架 +4mm 铝塑板贴板	M ²	7.5	450	3375
112	门头 发光字	品牌、型号：定制 规格：不锈钢勾边 LED 发光字，制作安 装	M ²	7.5	270	2025
113	窗帘	品牌、型号：定制 规格：遮阳窗帘 3 个 （尺寸 1.4m*1.8m）） 条纶 pvc 遮阳材质， 隔热，阻挡紫外线	M ²	7.56	180	1360.8
114	电路 改造	品牌、型号：定制 规格：按照设计点位 对室内电路及照明线 路进行改造。预估 13.1 米 1.墙面开槽，" 公牛“PVC 管，2.5 平 方铜芯线，弱电线 ，空调线路 4.0 平 方铜芯线。 2. 电线：采用国标 鹰城电线。 3. 底盒采用 86 型暗装 底盒 PC 材质。	米	13.1	137	1794.7
115	网线 弱电	品牌、型号：定制 规格：按照设计点位 对室内网线，监控线 路进行改造。六类网 线直径 6.53mm，规格	米	10	64	640





		UTP，敷设方式：穿管 敷设				
116	开关 面板	品牌、型号：定制 规格：室内电路改造 后配套开关面板。	M ²	10	43	430
117	活动 插板	品牌、型号：定制 规格：室内电路改造 后配套金属活动电源 插板（五孔）。	个	5	54	270
118	吊灯	品牌、型号：定制 规格：LED 平面吸顶 灯	个	2	540	1080
119	窗户 改门	品牌、型号：定制 规格：窗户拆除改洞 口加装防盗门，锌合 金烤漆门1.2m×2.1m	项	1	3512	3512
120	砸墙	品牌、型号：定制 规格：室内原墙体拆 除。	M ²	9	342	3078
121	墙面铲除	品牌、型号：定制 规格：室内原墙面涂 料铲除。	M ²	51	21	1071
122	地面保护	品牌、型号：定制 规格：对室内原有地 面进行保护。	M ²	12.6	12	151.2
123	垃圾清运	品牌、型号：定制 规格：装修过程中产 生的边角废料及其他 装修垃圾清理 运走。 拉运 1 公里	M ²	12.6	27	340.2
124	材 料 运 输 费	品牌、型号：定制 规格：装修过程中所 需物料运输及搬运费 用。	M ²	12.6	13	163.8
125	三连椅子	品牌、型号：定制 规格：采购进口拉深 钢板铸成形后，除锈 处理后经过电镀处理 ，三连椅子 1 组	项	1	600	600
126	办公桌椅	品牌、型号：定制 规格：采购实木铁皮 桌椅（1.2 桌子*1 把椅 子）	项	1	1200	1200



四、八台派出所装修





127	墙面 基层处理/ 墙面乳胶 漆	品牌、型号：定制 规格：1、墙面线槽， 造型接缝处网格绷带 处理，嵌缝石膏补平。 墙面抹灰 一般抹灰 贴玻纤网格布 2、基层清扫干净，批 刮防潮腻子二到三遍 ，打磨 平整。 3.乳胶漆 室内 墙面 二 遍	平方	64	37	2368
128	顶面 基层处理/ 顶面乳胶 漆	品牌、型号：定制 规格：1、墙面线槽， 造型接缝处网格绷带 处理，嵌缝石膏补平。 墙面抹灰 一般抹灰 贴玻纤网格布 2、基层清扫干净，批 刮防潮腻子二到三遍 ，打磨 平整。 3.乳胶漆 室内 墙面 二 遍	平方	17	37	629
129	吊平顶	品牌、型号：定制 规格：1、50 系列轻钢 龙骨主骨，50 副骨做 框架。 2、9 mm纸面石膏板罩 面，自攻螺丝固定， 钉眼点涂防锈漆，石 膏板接缝处预留 4—6 mm缝，填嵌缝石膏， 粘贴专用绷带。 石膏板天棚面层 安在 T 形铝合金龙骨上	M ²	17	148	2516
130	二级吊顶	品牌、型号：定制 规格：1、50 系列轻钢 龙骨主骨，50 副骨做 框架。 2、9 mm纸面石膏板罩 面，自攻螺丝固定， 钉眼点涂防锈漆，石 膏板接缝处预留 4—6 mm缝，填嵌缝石膏， 粘贴专用绷带。 石膏板天棚面层 安在 T 形铝合金龙骨上	M ²	18	148	2664
131	新建墙体	品牌、型号：定制 规格：轻钢龙骨框架 ，木工板打底	M ²	18	135	2430



132	碳晶板饰面	品牌、型号：定制 规格：轻钢龙骨框架，木工板打底，1.2*2.4 规格碳晶板饰面	M ²	45	153	6885
133	铝合金收边条	品牌、型号：定制 规格：碳晶板饰面接缝（阴阳角处），使用 20MM 铝合金收边条收边。	米	48	45	2160
134	自助操作区门楣造型及顶	品牌、型号：定制 规格：1、50 系列轻钢龙骨主骨，50 副骨做框架。（造型处使用木方制作） 2、9 mm 纸面石膏板罩面，自攻螺丝固定，钉眼点涂防锈漆，石膏板接缝处预留 4—6 mm 缝，填嵌缝石膏，粘贴专用绷带。	平方	11.2	180	2016
135	自助操作区门楣玻璃	品牌、型号：定制 规格：自助操作区门楣上方粘贴超白玻璃。	平方	2.8	168	470.4
136	自助操作区门楣广告字	品牌、型号：定制 规格：自助操作区门楣上方粘贴超白玻璃后，按照要求制作广告字。	个	43	22	946
137	自助区造型墙	品牌、型号：定制 规格：自助区造型墙（按照效果图施工）	平方	16	337	5392
138	踢脚线	品牌、型号：定制 规格：8cm 实木踢脚线安装。	M ²	26	40	1040
139	业务区吊牌	品牌、型号：定制 规格：定制 pvc 吊牌	M ²	2	225	450
140	门头造型	品牌、型号：定制 规格：镀锌管 40mm*60mm 焊接骨架+4mm 铝塑板贴板	M ²	10.5	562	5901
141	门头发光字	品牌、型号：定制 规格：不锈钢勾边 LED 发光字，制作安装	M ²	10	270	2700





142	吊灯	品牌、型号：定制 规格：LED 平面吸顶灯	个	2	450	900
143	电路改造	品牌、型号：定制 规格：按照设计点位对室内电路及照明线路进行改造。预估15.9米 1.墙面开槽，"公牛"“PVC管，2.5平方铜芯线，弱电线，空调线路4.0平方铜芯线。2. 电线：采用国标鹰城电线。3. 底盒采用86型暗装底盒PC材质。	米	17.83	113	2014.79
144	网线弱电	品牌、型号：定制 规格：按照设计点位对室内网线，监控线路进行改造。六类网线直径 6.53mm，规格UTP，敷设方式：穿管敷设	米	15.9	54	858.6
145	开关面板	品牌、型号：定制 规格：室内电路改造后配套开关面板。	M ²	10	36	360
146	活动插板	品牌、型号：定制 规格：室内电路改造后配套金属活动电源插板（五孔）。	M ²	5	45	225
147	墙面铲除	品牌、型号：定制 规格：室内原墙面涂料铲除。	M ²	64	18	1152
148	地面保护	品牌、型号：定制 规格：对室内原有地面进行保护。	M ²	17	16	272
149	垃圾清运	品牌、型号：定制 规格：装修过程中产生的边角废料及其他装修垃圾清理 运走。拉运 1 公里	M ²	20	16	320
150	材料运输费	品牌、型号：定制 规格：装修过程中所需物料运输及搬运费用。	M ²	20	22	440
151	三连椅子	品牌、型号：定制 规格：采购进口拉深钢板铸成形后，除锈处理后经过电镀处理，三连椅子二组	项	1	600	600





152	办公桌椅	品牌、型号：定制 规格：采购实木铁皮桌椅（1.2 桌子*1 把椅子	项	1	1200	1200
五、监控系统						
153	航空机柜	品牌、型号：定制 12u 规格：12U 88cm*70cm*53	台	3	1200	3600
154	汇聚交换机	品牌：海康威视 型号：DS-3E3528-H 规格：1.性能要求：≥336Gbps，≥96Mpps 2.接口要求：≥24 个 GE 端口，≥4 个千兆 SFP 口 3.支持 IPV4/IPV6 静态路由。 4.支持基于端口的 VLAN，支持基于协议的 VLAN，支持基于 MAC 的 VLAN，最大 VLAN 数(不是VLAN ID)≥4094。 5.支持 GE 端口聚合、支持 10GE 端口聚合、支持静态聚合、支持动态聚合、支持跨设备聚合 6.设备端口支持802.1X 功能。 7.支持堆叠，支持堆叠本地负载分担，流量可以均匀负载分担到各个堆叠链路，最大堆叠台数≥9 台，支持通过标准以太网端口进行堆叠（万兆或千兆均支持）。 8.支持基于第二层、第三层和第四层的ACL。 9.支持远流镜像、端口镜像。	台	3	1500	4500
		品牌：海康威视 型号：DS-3E0509-S 规格：8 口千兆二层非网管型交换机 机架式				





155	交换机	<ul style="list-style-type: none">•提供 8 个 10/100/1000M 自适应 RJ45 电口•1 个千兆 SFP 光口•支持 IEEE802.3、IEEE802.3u、IEEE802.3x•全千兆网络设计•线速转发、无阻塞设计•存储转发交换方式•超过 10 万小时的平均无故障时间•-10~45℃ 宽温工作范围•坚固式高强度金属外壳•无风扇设计 可靠性高	台	3	599	1797
156	400 万全彩网络摄像机	<p>品牌：海康威视 型号：DS-2CD2147T-DWDV3-L</p> <p>规格：最高分辨率可达 2560 × 1440 @25 fps，在该分辨率下可输出实时图像；</p> <p>智能预测：支持越界侦测，区域入侵侦测；支持萤石平台接入；支持背光补偿，强光抑制，3D 数字降噪，120 dB 宽动态适应不同监控环境；1 个内置麦克风，高清拾音；支持柔光灯补光，照射距离最远可达 30 m；符合 IP66 防尘防水设计，可靠性高；</p>	台	6	800	4800
157	硬盘录像机	<p>品牌：海康威视 型号：DS-8616N-I9-V3(标配)(8 × 4T 定制盘)</p> <p>规格：2U 机架式 9 盘位嵌入式网络硬盘录像机，整机采用短机箱设计，搭载高性能 ATX 电源</p> <p>【硬件规格】 存储接口：9 个 SATA 接口，已内置 8 块</p>	台	3	7200	21600



		4TB 硬盘，总容量 32TB 视频接口：2× HDMI，2×VGA 网络接口：2×RJ45 10/100/1000Mbps 自适 应以太网口 报警接口：16 路报警 输入，4 路报警输出 串行接口：1 路 RS- 232 接口，1 路全双工 RS-485 接口 USB 接口：2×USB 2.0，2×USB 3.0 扩展接口：1×eSATA 【产品性能】 输入带宽：256Mbps 输出带宽：256Mbps 接入能力：16 路 H.264、H.265 格式高 清码流接入 解码能力：最大支持 32×1080P 显示能力：最大支持 8K+1080P、2×4K 异 源输出 RAID 模式：RAID0、 RAID1、RAID5、 RAID6、RAID10， 支持全局热备				
158	电源适配器+支架	品牌、型号：定制 规格：12V 电源适配 器、壁装支架	6	100	600	
本表报价合计 (大写)		贰佰柒拾肆万柒仟元整				

投标人： 中电信数智科技有限公司河南分公司 （电子签章）

法定代表人： 梁治军 （电子签章）

日期： 2025 年 6 月 5 日

注：1. 型号和规格必须详细说明。
2. 此表仅为格式示例, 不具有约束性, 投标人可根据需要对表进行扩展或修改。