

河南省电子化政府采购系统 一体化系统升级用户操作手册

目录

一 采购人管理.....	3
1 采购单位信息维护.....	3
1.1 信息修改.....	3
1.2 操作员管理.....	5
二 计划管理.....	7
1 采购计划备案.....	7
2 计划备案查询.....	15
3 特殊计划备案.....	17
4 异常信息处理.....	24
三 合同管理.....	27
1 公告及备案.....	28
2 合同变更.....	37
流程图.....	37
3 合同查询.....	42
4 合同支付申请.....	44
流程图.....	44
5 政府采购跨年支付申请业务流程.....	48
流程图.....	48
6 指标追减.....	50
流程图.....	51
四 操作权限（单位用此功能增加内部审核岗）.....	56
1 角色定制.....	56
2 操作人员管理.....	错误！未定义书签。

一 采购人管理

1 采购单位信息维护

- 点开系统主菜单中的“采购人管理”

1.1 信息修改

- 打开采购人信息列表



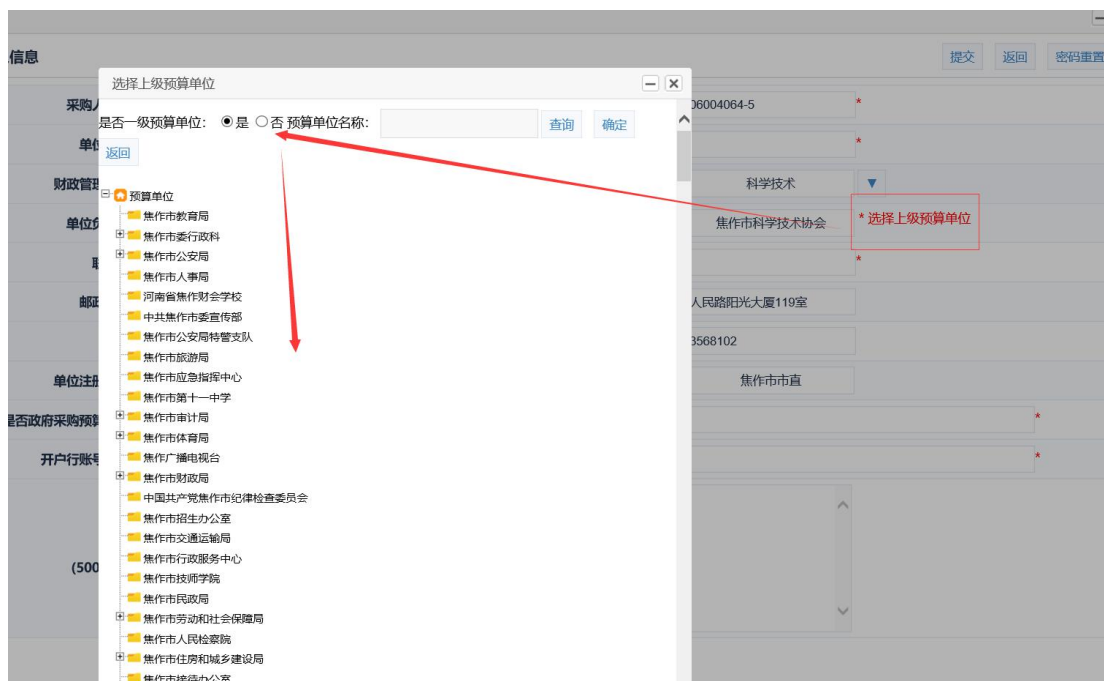
- 点击“修改”，进入修改信息页面

采购人名称:	一般单位1	统一社会信用代码:	32423934100000000
单位性质:	事业单位	预算代码:	111不不不不
财政管理归口:	农业处	部门分类:	农业
单位负责人:	444	上级预算单位:	福建省工人文化宫
联系人:	测试565656	手机号码:	17611111111
邮政编码:	444433	单位地址:	444242342
传真:	44444	单位电话:	11111111
单位注册时间:	2010/03/22	地区:	河南省省直
是否政府采购预算单位:	<input type="radio"/> 是 <input checked="" type="radio"/> 否	开户行名称:	13211111111
开户行账号名称:	河南省省直	开户行账号:	13211111111
简介: (500字以内)			

- 修改采购人信息，点击“提交”按钮
- 选择本单位预算代码

修改采购人			
采购人信息			
采购人名称:	焦作市反邪教协会办公室	统一社会信用代码:	06004064-5
单位性质:	事业单位	预算代码:	
财政管理归口:	教科文	部门分类:	科学技术
单位负责人:	李孟周	上级预算单位:	焦作市科学技术协会
联系人:		手机号码:	
邮政编码:		单位地址:	人民路阳光大厦119室
传真:		单位电话:	3568102
单位注册时间:		地区:	焦作市市直
是否政府采购预算单位:	否	开户行名称:	
开户行账号名称:		开户行账号:	
简介: (500字以内)	为反邪教政策宣传提供服务保障 反邪教法律法规普及与宣传 市反邪教协会日常工作承办		

- 是否一级预算单位做出选择，然后在列表中找到本单位对应的预算代码



- 提交数据操作成功

◆ 提示：点击“修改”，进入采购人信息页面。点击下方“打印”按钮，可以打印采购人信息。

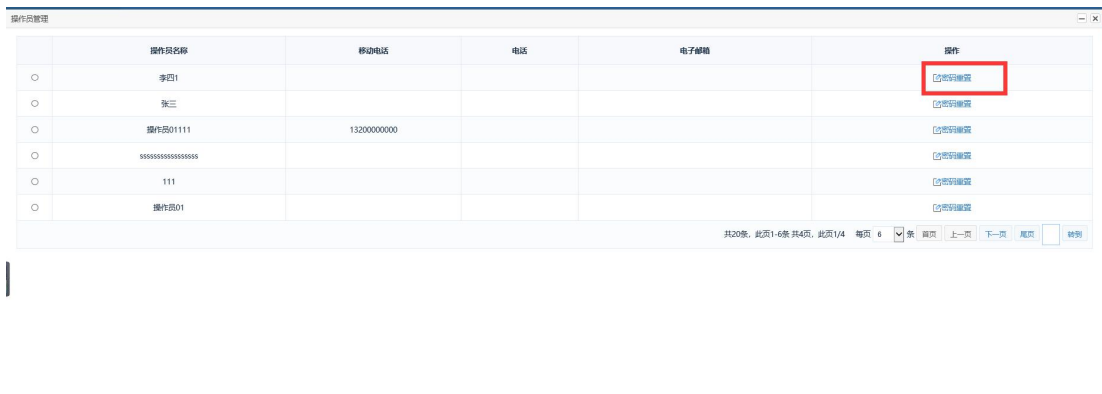


1.2 操作员管理

- 打开采购人信息列表



- 点击“操作员管理”，进入操作员管理信息页面



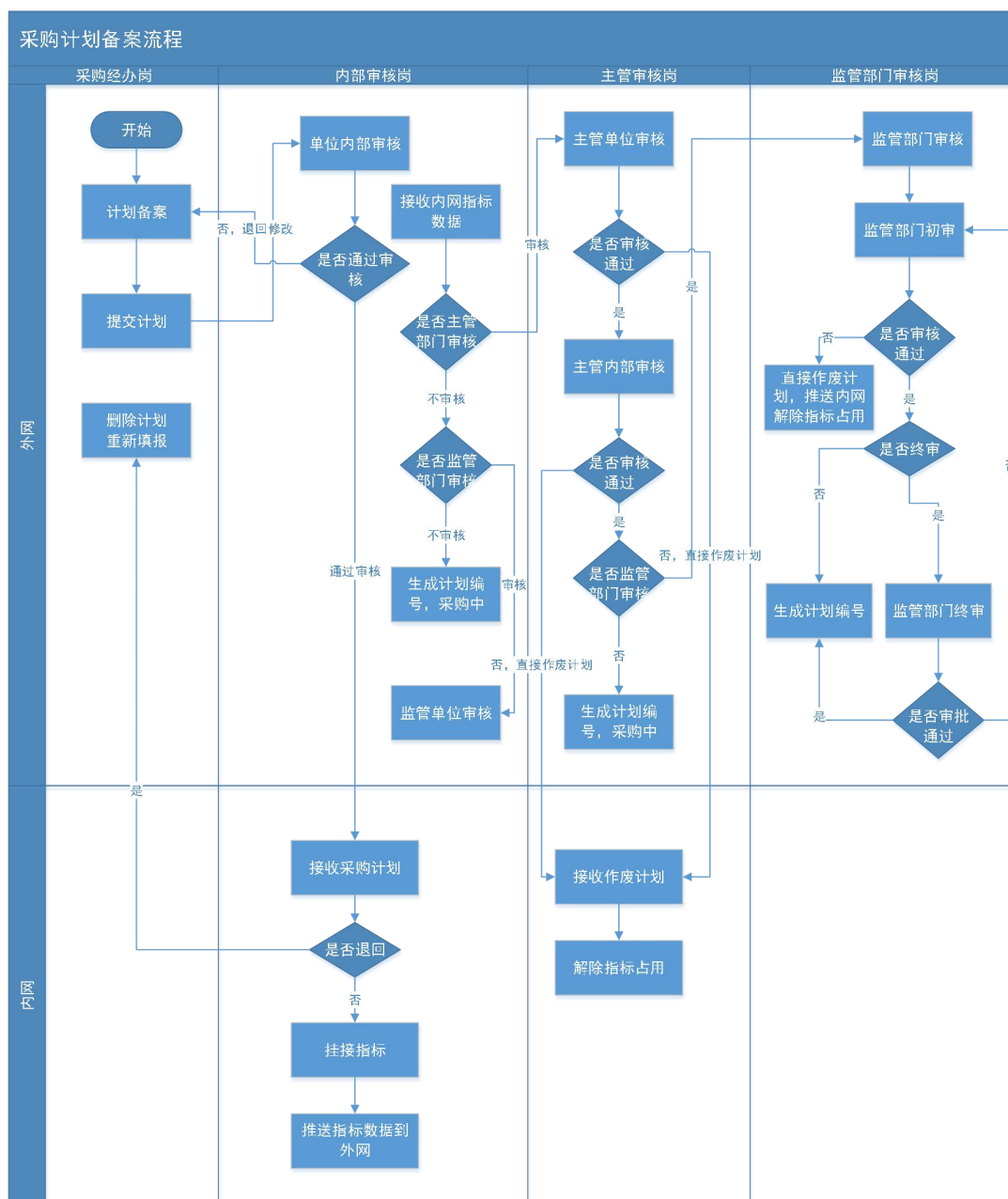
- 点击“密码重置”，进入密码重置页面



二 计划管理

1 采购计划备案

流程图（非个性化流程）



个性化流程计划审核注意事项:

- 1、超过公开招标限额变更采购方式与进口产品需审核人员上传附件，审核

流程：业务处室审核-->采购办审核，采购人报计划后采购办上传附件。（郑州个性化）

2、100 万至 200 万的货物类和服务类项目与 100 万至 400 万的工程项目（包含 100 万，200 万，400 万）

报计划时：是否为只面向中小企业采购默认选择‘是’。

如果选择‘否’，需要上传说明附件，先经采购办审核，然后再继续下边审批流程。（郑州个性化）

3、单一来源正常走审批流程，但如果超过公开招标限额，需要审核：业务处室-->采购办，审核岗上传附件。（郑州个性化）

4、关联采购意向：关联采购意向选择‘是’，流程正常流转，选择‘否’采购办先进性审核然后流转回单位内部审核岗审核-->主管单位-->业务处室审核

综合全省流程及郑州个性化流程，一体化系统上线后如果该项目有财政资金，指标挂接环节应在单位内部审核岗之后计划推送至预算综合平台进行指标挂接，挂接完指标计划再推送至政府采购网继续流程流转审核。

1.1 采购内容填写

点击【采购计划备案】菜单，在右上角点击【增加】按钮，会弹出来采购计划信息填报页面，填报信息提交之后页面将不展示。操作如下图所示。



在上图中点击【增加】按钮，会弹出采购计划填报页面，填写完成后点击列

表页面的【提交】按钮或填报页面的【保存并提交】按钮，采购计划送审内部审核岗审核。操作如下图所示：

注意事项：1. 资金来源分财政资金和自有资金，计划填报时一经确定不允许在支付申请环节修改，选择“自有资金”的项目无法通过国库支付，请慎重填写资金来源。

2. 若项目为跨年度支付项目，资金来源要正确填写财政资金和自有资金，跨年的支付资金性质也不允许修改，请慎重填写。预算综合管理系统（内网）安排预算是根据计划填报时的当年预算金额来安排。跨年度项目支付流程见本操作手册（六）。

单位采购经办岗可以点击【采购计划备案查询】菜单，查看采购计划目前所处的状态。操作如下图。

序号	预算单位	项目名称	采购金额	申报时间	审批时间	部门分类	状态	计划来源	操作
1	测试二	测试二网上商城0321-1项目	400,000.00	2020/03/21 11:02		农业	采购计划申报	申报	计划申请 去 操作记录
2	测试二	测试二（财政资金+采购方式审核）上线前测试项目	2,000,000.00	2020/03/21 10:59		农业	内部审批	申报	计划申请 去 操作记录 审批流程
3	测试二	测试二网上商城项目	400,000.00	2020/03/21 10:58		农业	采购计划申报	申报	计划申请 去 操作记录
4	测试二	测试二网上商城-1项目	600,000.00	2020/03/21 10:53		农业	采购计划申报	申报	计划申请 去 操作记录
5	测试二	测试二222项目	1,200,000.00	2020/03/21 10:28	2020/03/21 10:42:18	农业	采购计划审批	申报	计划申请 去 操作记录 审批流程
6	测试二	测试二0321测试项目	3,000,000.00	2020/03/21 10:17	2020/03/21 11:31:49	农业	等待指标挂接	申报	计划申请 去 操作记录 审批流程
7	测试二	测试二兼222项目	700,000.00	2020/03/21 10:06	2020/03/21 11:09:27	农业	采购方式审核	申报	计划申请 去 操作记录 审批流程
8	测试二	测试二0320-3项目	600,000.00	2020/03/20 17:17	2020/03/20 17:17	农业	采购中	申报	计划申请 去 操作记录

1.2 计划修改

- 在“我的采购计划”列表中，找到相应的计划



- 点击操作中的“修改”按钮，进入计划申报页面



- 修改相应信息后，点下面“保存”按钮。

1.3 计划删除

- 在“我的采购计划”列表中，找到相应的计划



- 点击操作中的“删除”按钮，提示是否确认删除



- 点“确定”删除计划



1.4 计划提交

- 在“我的采购计划”列表中，找到相应的计划



- 点击操作中的“提交”按钮
- 点“确定”提交计划，提示采购计划申报流程已经发起

◇ 提示:

- 采购计划流程发起后，等待相关部门审批，对于退回的采购计划，可以在计划申报列表中进行查看、修改、删除以及重新提交等操作。

1.5 审核

步骤一：单位采购内部审核岗审核政府采购计划

内部审核岗人员在【待办任务】选项卡中找到待审核的采购计划，点击【进入审批】按钮，会显示出来审核页面。操作如下图。



在审核页面选择审批结果，填写审批意见。点击【审核】提交审核信息，操作如下图：

项目基本信息	11111111														
采购内容描述 (500字以内):															
是否跨年支付项目:	否														
资金来源:	财政资金														
授权支付:	3,000,000.00元														
总金额(元):	3,000,000.00														
当年预算金额(元):	3,000,000.00 (2020年)														
项目内容	<table border="1"><thead><tr><th>采购内容</th><th>规格</th><th>单位</th><th>单价(元)</th><th>数量</th><th>预算金额(元)</th><th>附件</th></tr></thead><tbody><tr><td>装药填充机械</td><td></td><td></td><td>3,000,000.00</td><td>1</td><td>3,000,000.00</td><td>0个</td></tr></tbody></table>	采购内容	规格	单位	单价(元)	数量	预算金额(元)	附件	装药填充机械			3,000,000.00	1	3,000,000.00	0个
采购内容	规格	单位	单价(元)	数量	预算金额(元)	附件									
装药填充机械			3,000,000.00	1	3,000,000.00	0个									
拟采购方式	<table border="1"><thead><tr><th>采购方式</th><th>代理机构</th><th>组织形式</th><th>采购形式</th><th>采购内容</th><th>预算金额(元)</th></tr></thead><tbody><tr><td>竞争性谈判</td><td></td><td>社会代理机构</td><td></td><td>装药填充机械</td><td>3,000,000.00</td></tr></tbody></table>	采购方式	代理机构	组织形式	采购形式	采购内容	预算金额(元)	竞争性谈判		社会代理机构		装药填充机械	3,000,000.00		
采购方式	代理机构	组织形式	采购形式	采购内容	预算金额(元)										
竞争性谈判		社会代理机构		装药填充机械	3,000,000.00										

审批信息

审批结果: 同意 退回采购人

审批意见: (250字) 同意

如果该政府采购计划中，资金来源包含有财政资金，内部审核岗审核通过之后推送至预算综合管理系统（内网），由单位财务人员在预算综合管理系统（内网）挂接该项目所对应的预算指标，挂接指标之后推送至政府采购系统（外网），若不需主管部门审核或无财政部门审核事项，该采购计划自动生成政府采购编号。

注意事项：1. 单位财务人员在预算综合管理系统（内网）挂接预算指标时，

发现该采购计划没有预算或其它原因需要退回采购计划的，该采购计划将直接退回到政府采购系统（外网）采购经办岗，采购经办岗只有删除该计划才能重新填报。单位采购计划管理人员要加强与财务人员的沟通，尽量避免重复出错。

2. 网上商城项目采购计划无需推送至预算综合管理系统（内网）挂接指标，内部审核岗审核之后直接生成采购计划备案编号，支付时在政府采购系统（外网）提交支付申请，可直接在预算综合管理系统（内网）挂接指标进行支付。

步骤二（若有）：主管部门审核岗审核送审的政府采购计划

主管部门审核岗人员在【待办任务】选项卡中找到需要审核的采购计划，点击【进入审批】按钮，进行信息审核，选择审批结果，填写审批意见，点击下方的【审核】按钮进行审核提交。审核通过之后，如属财政监管部门审核事项的，流程自动流转至采购科审核人员的【待办任务】中，反之，直接生成采购计划备案编号。主管审核岗审核退回，直接退回到采购经办岗，同时直接作废采购计划，推送给预算综合管理系统，进行指标的解除占用。采购经办岗需重新填报计划，操作如下图。

The screenshot displays the 'Procurement Plan Approval' interface. It includes a table for procurement details with columns for procurement method, agency, organization form, procurement form, procurement content, and budget amount. Below this is a table for 'Index Information' with columns for project name, index number, index type, fund nature, index amount, and index attachment time. A third table shows 'Department Approval Information' with columns for approval department, approver, approval time, approval link, approval result, and approval remarks. At the bottom, there is a form for 'Approval Information' with a 'Approval Result' section containing radio buttons for 'Agree' (selected) and 'Return to Procurement Person', and a 'Approval Remarks' field. A red box highlights this section, and a red arrow points to a 'Review' button.

步骤三（若有）：业务处室初审岗审核送审的政府采购计划

步骤四（若有）：业务处室审批岗审核送审的政府采购计划

步骤五（若有）：资产管理初审岗审核送审的政府采购计划

步骤六（若有）：资产管理审批岗审核送审的政府采购计划

步骤七（若有）：监管部门初审岗审核送审的政府采购计划

采购科审核人员在【待办任务】选项卡中找到需要审核的采购计划，点击【进

【入审批】按钮，进行信息审核，选择审批结果，填写审批意见，点击下方的【审核】按钮进行审核提交。审核通过之后，流程流转至采购科审核人员的【待办任务】选项卡中。操作如下图。

采购方式审核

测试二0321测试项目

采购人基本信息	采购单位: 测试二	联系人: 张四					
	单位电话: 4	联系电话: 18800000000					
项目基本信息	项目名称: 测试二0321测试项目	项目分类: 货物					
	是否有进口产品: 否	计划完成时间: 2020/03/25					
	是否财政业务口审批: 不审批	是否资产管理审核: 不审批					
	项目资金财政管理口: 综合处	交易平台: 河南省公共资源交易中心					
	是否跨年支付项目: 否						
项目资金信息	资金来源: 财政资金	授权支付: 3,000,000.00元					
	总金额(元): 3,000,000.00	当年预算金额(元): 3,000,000.00 (2020年)					
项目内容	采购内容	规格	单位	单价(元)	数量	预算金额(元)	附件
	装药填充机械			3,000,000.00	1	3,000,000.00	0个
	审批部门	审批人	审批时间	审批环节	审批结果	审批意见	
	测试二	李四	2020/03/21 10:31:51	内部审批	通过	同意	

拟采购方式	采购方式	代理机构	组织形式	采购形式	采购内容	预算金额(元)
	竞争性谈判	河南招标采购服务有限公司	社会代理机构		装药填充机械	3,000,000.00

批复采购方式	◎批复采购方式及组织形式									
	<input type="checkbox"/> 全选	采购内容	规格	单位	单价(元)	数量	预算金额(元)	采购方式	组织形式	采购形式
	<input type="checkbox"/>	装药填充机械			3,000,000.00	1	3,000,000.00	竞争性谈判	社会代理机构	

指标信息

项目名称	指标文号	指标类型	资金性质	指标金额(元)	指标挂接时间
离退休人员工作经费	年初预算	公用经费	财政拨款	1,000,000.00	2020/03/21 11:20:51
根据单位申请将自身建设费调整为修缮费(2019年结转)	豫财行[2019]1号	其他专款	财政拨款	2,000,000.00	2020/03/21 11:20:51

采购方式审核表单

审批结果: 同意 不同意

审批意见: (250字)

审核 返回

步骤八（若有）：监管部门复核岗复核政府采购计划

采购科审核人员在【待办任务】选项卡中找到需要审批的采购计划，点击【进入审批】按钮，进行信息审核，选择审批结果，填写审批意见，点击下方的【审核】按钮进行审核提交。审核通过之后，生成采购计划备案编号。审核退回，流程退回到采购科初审岗人员的【待办任务】中。操作如下图。

采购方式审批

测试二0321测试项目

采购人基本信息	采购单位: 测试二	联系人: 张四																	
	单位电话: 4	联系电话: 18800000000																	
项目基本信息	项目名称: 测试二0321测试项目	项目分类: 货物																	
	是否有进口产品: 否	计划完成时间: 2020/03/25																	
	是否财政业务口审批: 不审批	是否资产管理审核: 不审批																	
	项目资金管理口: 综合处	交易平台: 河南省市公共资源交易中心																	
	是否跨年支付项目: 否																		
项目资金信息	资金来源: 财政资金	授权支付: 3,000,000.00元																	
	总金额(元): 3,000,000.00	当年预算金额(元): 3,000,000.00 (2020年)																	
采购内容	采购内容	规格	单位	单价(元)	数量	预算金额(元)	附件												
	装药填充机械			3,000,000.00	1	3,000,000.00	0个												
<table border="1"> <tr> <th>审批部门</th> <th>审批人</th> <th>审批时间</th> <th>审批环节</th> <th>审批结果</th> <th>审批意见</th> </tr> <tr> <td>测试二</td> <td>李四</td> <td>2020/03/21 10:31:51</td> <td>内部审批</td> <td>通过</td> <td>同意</td> </tr> </table>								审批部门	审批人	审批时间	审批环节	审批结果	审批意见	测试二	李四	2020/03/21 10:31:51	内部审批	通过	同意
审批部门	审批人	审批时间	审批环节	审批结果	审批意见														
测试二	李四	2020/03/21 10:31:51	内部审批	通过	同意														
相关部门审批意见	河南...关	操作员	2020/03/21 11:31:49	主管单位审核	通过	同意													
	河...关	上级单位	2020/03/21 11:36:39	内部审批	通过	同意													
	河南省财政厅政府采购处1		2020/03/21 13:49:50	方式确认审核	通过	通过													
拟采购方式	采购方式	代理机构	组织形式	采购形式	采购内容	预算金额(元)													
	竞争性谈判	河...公司	社会代理机构		装药填充机械	3,000,000.00													
建议批复采购方式	采购方式	组织形式	采购内容	预算金额(元)															
	竞争性谈判	社会代理机构	装药填充机械	3,000,000.00															
@批量采购方式及组织形式																			
批量采购方式	<input type="checkbox"/> 全选	采购内容	规格	单位	单价(元)	数量	预算金额(元)	采购方式	组织形式	采购形式									
	<input type="checkbox"/>	装药填充机械			3,000,000.00	1	3,000,000.00	竞争性谈判	社会代理机构										
指标信息																			
项目名称		指标文号	指标类型	资金性质	指标金额(元)	指标挂接时间													
离退休人员工作经费		年初预算	公用经费	财政拨款	1,000,000.00	2020/03/21 11:20:51													
根据单位申请将自身建设费调整为修缮费(2019年结转)		豫财行[2019]1号	其他专款	财政拨款	2,000,000.00	2020/03/21 11:20:51													
审批信息																			
审批结果: <input checked="" type="radio"/> 同意 <input type="radio"/> 退回初审																			
审批意见: 同意 (250字)																			
		<input type="button" value="审核"/> <input type="button" value="返回"/>																	

2 计划备案查询

- 点击打开“计划管理”中的“计划备案查询”

河南省财政厅 河南省电子化政府采购系统 2020年04月13日 09:35:19

请还未审核的计划及时进行审核公告及合同备案, 已标为废标或废标中请审核

导出未审核的计划 导出已审核的计划 导出退回的计划 查询 历史数据查询

序号	预算单位	项目名称	采购金额	申报时间	审批时间	部门分类	状态	计划来源	项目类型	操作
1	河南工程学院	河南工程学院计算机学院采购项目...	7,800.00	2020/04/12 15:04	2020/04/12 15:0441	教育	采购中	申报	网上商城	计划申请单 操作记录
2	河南省人口和计划生育科学技术研...	河南省人口和计划生育科学技术研...	10,489.00	2020/04/11 18:04	2020/04/11 18:0424	科学技术	申报	网上商城	计划申请单 操作记录	
3	中原油田公安局	中原油田公安局车辆维修采购项目	580.00	2020/04/11 15:07	2020/04/11 15:0722	公安	采购中	申报	网上商城	计划申请单 操作记录
4	中原油田公安局	中原油田公安局车辆维修采购项目	950.00	2020/04/11 15:05	2020/04/11 15:0518	公安	采购中	申报	网上商城	计划申请单 操作记录
5	河南省人民检察院郑州铁路运输分院	河南省人民检察院郑州铁路运输分院...	995.00	2020/04/10 20:13	2020/04/10 20:1334	检察	采购中	申报	网上商城	计划申请单 操作记录
6	河南中医药大学	商城采购2020-04-10-0	7,844.00	2020/04/10 17:12	2020/04/10 17:1236	教育	采购中	申报	网上商城	计划申请单 操作记录
7	河南省监狱管理局	河南省监狱管理局十一监狱购买监舍...	1,500.00	2020/04/10 16:46	2020/04/10 16:4629	司法	采购中	申报	网上商城	计划申请单 操作记录
8	河南省疾病预防控制中心	河南省疾病预防控制中心河南普免...	4,100,000.00	2020/04/10 16:44	2020/04/10 16:4456	卫生	等待审核挂	申报	一般	计划申请单 操作记录 审批流程
9	肇庆学院肇庆分校	肇庆学院肇庆分校图书馆...	1,200.00	2020/04/10 16:43	2020/04/10 16:4333	教育	采购中	申报	网上商城	计划申请单 操作记录

- 在“采购计划列表”中，显示所有申报的采购计划

序号	预算单位	项目名称	采购金额	申报时间	审批时间	部门分类	状态	计划来源	项目类型	操作
1	河南工程学院	河南工程学院计算机学院购置...	7,800.00	2020/04/12 15:04	2020/04/12 15:04:41	教育	采购中	申报	网上商城	计划申请 操作记录
2	河南省人口和计划生育科学技术研...	河南省人口和计划生育科学技术研...	10,489.00	2020/04/11 18:04	2020/04/11 18:04:24	科学技术	采购中	申报	网上商城	计划申请 操作记录
3	中原油田公安局	中原油田公安局车辆维修项目	580.00	2020/04/11 15:07	2020/04/11 15:07:22	公安	采购中	申报	网上商城	计划申请 操作记录
4	中原油田公安局	中原油田公安局消防器材购置项目	950.00	2020/04/11 15:05	2020/04/11 15:05:18	公安	采购中	申报	网上商城	计划申请 操作记录
5	河南省人民检察院铁路运输分院	河南省人民检察院铁路运输分院...	595.00	2020/04/10 20:13	2020/04/10 20:13:34	检察	采购中	申报	网上商城	计划申请 操作记录
6	河南中医药大学	商城采购2020-04-10-0	7,844.00	2020/04/10 17:12	2020/04/10 17:12:36	教育	采购中	申报	网上商城	计划申请 操作记录
7	河南省监狱管理局	河南省监狱管理局十二监狱采购项目	1,500.00	2020/04/10 16:46	2020/04/10 16:46:29	司法	采购中	申报	网上商城	计划申请 操作记录
8	河南省疾病预防控制中心	河南省疾病预防控制中心河南普色...	4,100,000.00	2020/04/10 16:44	2020/04/10 16:44:56	卫生	等待指标挂接	申报	一般	计划申请 操作记录 审批流程
9	黄河水利职业技术学院	黄河水利职业技术学院人事处办公...	1,520.00	2020/04/10 16:43	2020/04/10 16:43:33	教育	采购中	申报	网上商城	计划申请 操作记录
10	河南机电职业学院	河南机电职业学院“一院一址、一...	3,000,000.00	2020/04/10 16:32	2020/04/10 16:50:13	教育	采购中	申报	网上商城	计划申请 操作记录
11	河南省机关事务管理局服务中心	河南省机关事务管理局服务中心...	3,996.00	2020/04/10 16:32	2020/04/10 16:32:10	事业单位	采购中	申报	网上商城	计划申请 操作记录
12	河南省疾病预防控制中心	河南省疾病预防控制中心设备采购...	1,467,700.00	2020/04/10 16:18	2020/04/10 16:22:07	卫生	等待指标挂接	申报	一般	计划申请 操作记录 审批流程
13	黄河水利职业技术学院	黄河水利职业技术学院人事处购置...	16,797.00	2020/04/10 16:16	2020/04/10 16:17:10	教育	采购中	申报	网上商城	计划申请 操作记录
14	河南省农业农村厅机关	河南省农业农村厅厅机关采购项目	17,500.00	2020/04/10 16:13	2020/04/10 16:13:45	农业	采购中	申报	网上商城	计划申请 操作记录
15	河南省林业厅机关服务中心	河南省林业厅机关服务中心采购机...	1,838.00	2020/04/10 16:10	2020/04/10 16:10:43	林业	采购中	申报	网上商城	计划申请 操作记录
16	河南省监狱管理局	河南省监狱管理局招标采购项目	15,000.00	2020/04/10 16:07		司法	采购计划申报	申报	网上商城	计划申请 操作记录

- 点击列表上侧的“查询”按钮，可以按特定条件查询出相关计划

查询条件

项目名称:

项目类别:

是否有进口产品:

资金总额:

代理机构:

组织形式:

预算单位:

状态:

是否采购:

采购方式:

采购计划编号:

查询 关闭

- 点击“历史数据查询”，可按项目名称、申报单位等条件，查询到往年申报过的计划

- 点击当前计划，可以查看计划详细信息，包括审批意见、批复采购方式等

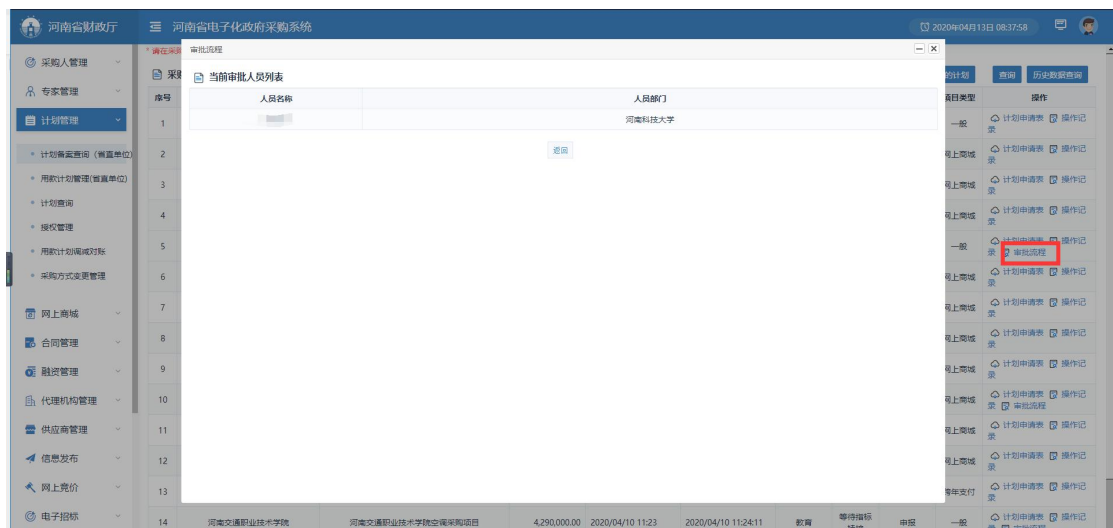
序号	采购单位	项目名称	采购金额	申报时间	审批时间	部门分类	状态	计划来源	操作
1		1	100.00	2019/10/23 18:23		交通运输	采购计划申报	申报	计划申请 操作记录 审批流程 历史数据查询



- 在“状态”一栏，显示当前计划所在状态



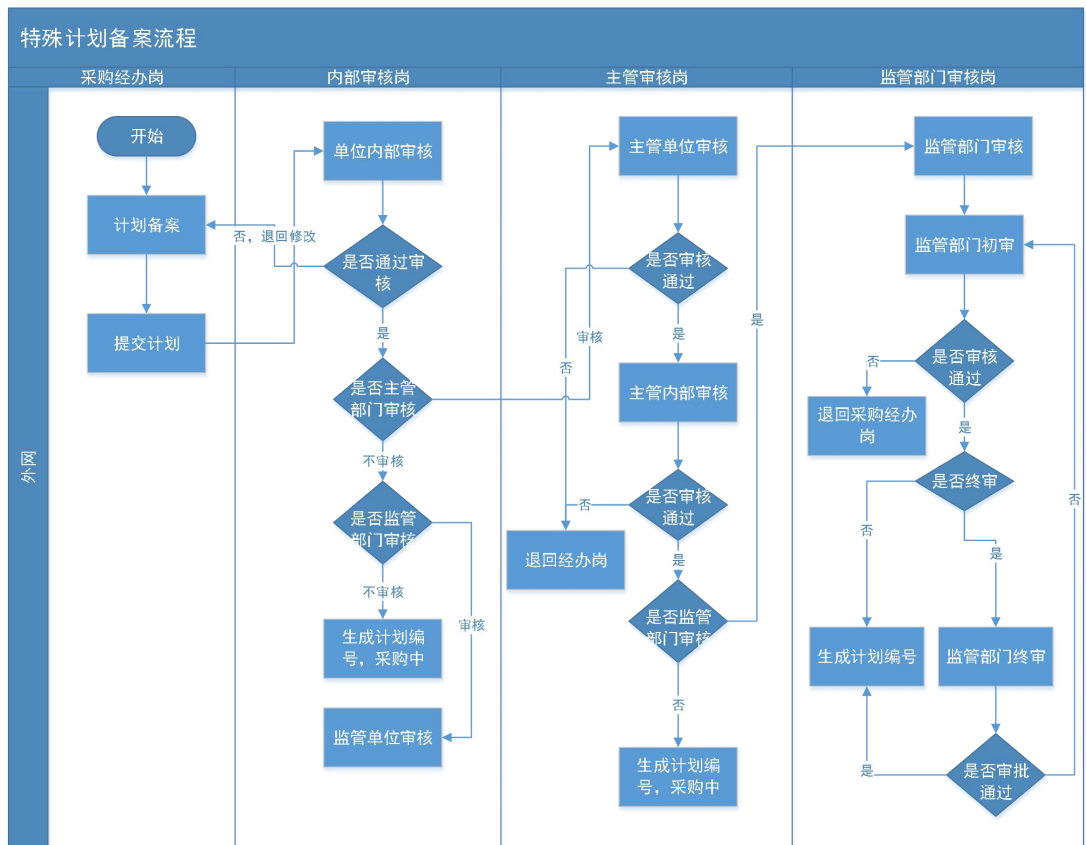
- 点击操作中的“审核流程”，显示当前审批人员名单



3 特殊计划备案

对于“招单价项目”，“无预算项目”，“招费率项目”等比较特殊的采购项目，政府采购系统（外网）专门增加“特殊计划备案”功能。

流程图



说明：特殊计划备案审核完成，生成采购计划编号之后，计划会通过接口推送到预算综合管理系统（内网），预算综合系统（内网）无需挂接指标，支付环节在预算综合管理系统挂接指标进行支付。

3.1 单位采购经办岗填报政府采购计划

若政府采购项目属“招单价项目”，“无预算项目”，“招费率项目”类型，在菜单【特殊计划备案】功能中进行计划备案的填报。点击【增加】按钮，会弹出来特殊计划备案填报页面，填报信息提交之后列表页面将不展示此计划，可在采购计划备案查询中进行查看。操作如下图所示。



在上图中点击【增加】按钮，会弹出采购计划填报页面，页面自动带出采购人信息。如下图。



采购人录入的采购项目名称会按照“采购单位+项目名称+项目”规则生成。

特殊采购计划备案

采购项目名称: *
 是否有进口产品: 是 否 *
 是否高校、科研院所科研设备: 是 否 *
 项目资金财政管理口径: 农业处 选择
 审核流程: 主管部门审核
 采购内容简述 (500字以内):
 资金来源: 财政资金 自有资金 *
 总金额: *

项目分类: 服务 工程 货物 *
 预计完成期限: *
 交易平台: 河南省公共资源交易中心
 计划类型: 招标单价 无预算 费率 *

采购内容	规格	单位	单价(元)	数量	预算金额(元)	采购方式	代理机构	组织形式	采购形式	操作
										删除

附件: [+]
 附件: 上传附件
 进口产品附件:
 政府采购进口产品申请表
 关于采购进口产品的国家法律法规政策文件复印件
 政府采购进口产品所属行业主管部门意见
 政府采购进口产品专家论证意见
 公示期无异议证明材料

注意事项: 1. 若采购商品有进口产品, 在“是否有进口产品”项选择是, 此时页面会显示“是否高校、科研院所科研设备”, 若是则不需走财政审核流程。

1. 若“资金来源”为“财政资金”则授权支付不能为空或0, 为“自有资金”则自行支付不能为空或0, 且支付金额之和要与总金额相等。资金来源一经确定不允许在支付申请环节修改。

单位采购经办岗填写完成后点击列表页面的【提交】按钮或填报页面的【保存并提交】按钮, 采购计划送审内部审核岗审核。操作如下图所示:

特殊采购计划备案

采购人基本信息
 采购单位: 源斌二
 联系电话: 4
 联系人: 张四
 手机号码: 18800000000

项目基本信息
 采购项目名称: *
 是否有进口产品: 是 否 *
 是否高校、科研院所科研设备: 是 否 *
 项目资金财政管理口径: 农业处 选择
 审核流程: 主管部门审核
 采购内容简述 (500字以内):
 资金来源: 财政资金 自有资金 *
 总金额: *

授权支付: 元
 自行支付: 元

采购内容	规格	单位	单价(元)	数量	预算金额(元)	采购方式	代理机构	组织形式	采购形式	操作
										删除

附件: [+]



3.2 单位采购内部审核岗审核送审的政府采购计划

内部审核岗人员在【待办任务】选项卡中找到待审核的采购计划，点击【进入审批】按钮，会显示出来审核页面。操作如下图。



在审核页面选择审批结果，填写审批意见。点击【审核】提交审核信息，若需主管部门审核则自动流转到主管审核岗的【待办任务】中。操作如下图：

采购计划内部审批

测试二222项目

采购人基本信息	采购单位:	测试二	联系人:	张四			
	单位电话:	4	联系电话:	18800000000			
项目基本信息	项目名称:	测试二222项目		项目分类:	货物		
	是否有进口产品:	否		计划完成时间:	2020/03/25		
	项目资金财政管理口:	农业处		计划类型:	招标单价		
	交易平台:	河南省公共资源交易中心					
	采购内容描述 (500字以内):	采购内容描述					
项目资金信息	资金来源:	财政资金		授权支付:	1,200,000.00元		
	总金额 (元):	1,200,000.00					
项目内容	采购内容	规格	单位	单价(元)	数量	预算金额(元)	附件
	小型计算机			1,200,000.00	1	1,200,000.00	0个
拟采购方式	采购方式	代理机构	组织形式	采购形式	采购内容	预算金额 (元)	
	邀请招标	河南招标采购服务有限公司	自行组织	分散采购	小型计算机	1,200,000.00	

采购计划内部审批

测试二222项目

项目基本信息	项目名称:	测试二222项目		项目分类:	货物		
	是否有进口产品:	否		计划完成时间:	2020/03/25		
	项目资金财政管理口:	农业处		计划类型:	招标单价		
	交易平台:	河南省公共资源交易中心					
	采购内容描述 (500字以内):	采购内容描述					
项目资金信息	资金来源:	财政资金		授权支付:	1,200,000.00元		
	总金额 (元):	1,200,000.00					
项目内容	采购内容	规格	单位	单价(元)	数量	预算金额(元)	附件
	小型计算机			1,200,000.00	1	1,200,000.00	0个
拟采购方式	采购方式	代理机构	组织形式	采购形式	采购内容	预算金额 (元)	
	邀请招标	河南招标采购服务有限公司	自行组织	分散采购	小型计算机	1,200,000.00	

审批信息

审批结果: 同意 退回采购人

审批意见: 同意 (200字)

审批 取消

3.3 主管部门审核岗审核送审的政府采购计划

主管部门审核岗人员在【待办任务】选项卡中找到需要审核的采购计划，点击【进入审批】按钮，进行信息审核，选择审批结果，填写审批意见，点击下方的【审核】按钮进行审核提交，直接生成采购计划备案编号。若属财政审核事项，则流转至采购科审核。操作如下图。

采购计划审批

测试二222项目

采购人基本信息	采购单位: 测试二	联系人: 张四					
	单位电话: 4	联系电话: 18800000000					
项目基本信息	项目名称: 测试二222项目	项目分类: 货物					
	是否有进口产品: 否	计划完成时间: 2020/03/25					
	项目资金财政管理口: 农业处	是否财政业务口审批: 否					
	计划类型: 招标单价	交易平台: 河南省公共资源交易中心					
	采购内容简述 (500字以内):						
项目资金信息	资金来源: 财政资金	授权支付: 1,200,000.00元					
	本次采购总金额(元): 1,200,000.00						
项目内容	采购内容	规格	单位	单价(元)	数量	预算金额(元)	附件
	小型计算机			1,200,000.00	1	1,200,000.00	0个
拟采购方式	采购方式	代理机构	组织形式	采购形式	采购内容	预算金额(元)	
	邀请招标	河南招标采购服务有限公司	自行组织	分散采购	小型计算机	1,200,000.00	
相关部门审批意见	审批部门	审批人	审批时间	审批环节	审批结果	审批意见	
	测试二	小六	2020/03/21 10:31:25	内部审批	通过	同意	

采购计划审批

项目基本信息	项目资金来源管理口: 农业处	交易平台: 河南省公共资源交易中心					
	计划类型: 招标单价						
	采购内容简述 (500字以内):						
项目资金信息	资金来源: 财政资金	授权支付: 1,200,000.00元					
	本次采购总金额(元): 1,200,000.00						
项目内容	采购内容	规格	单位	单价(元)	数量	预算金额(元)	附件
	小型计算机			1,200,000.00	1	1,200,000.00	0个
拟采购方式	采购方式	代理机构	组织形式	采购形式	采购内容	预算金额(元)	
	邀请招标	河南招标采购服务有限公司	自行组织	分散采购	小型计算机	1,200,000.00	
相关部门审批意见	审批部门	审批人	审批时间	审批环节	审批结果	审批意见	
	测试二	小六	2020/03/21 10:31:25	内部审批	通过	同意	

审批信息

审批结果: 同意 退回采购人

审批意见: (250字) 同意

审批 退回

3.4 财政监管部门初审岗审核政府采购计划

采购办初审岗人员在【待办任务】选项卡中找到需要审核的采购计划，点击【进入审批】按钮，进行信息审核，选择审批结果，填写审批意见，点击下方的【审核】按钮进行审核提交。审核通过之后流程流转至采购科复核人员的【待办任务】中。审核退回直接退回到采购单位采购经办岗，采购单位采购经办岗需修改填报计划。操作如下图。

上传情况说明（需盖章），提交到采购处审核即可。

序号	采购单位	项目名称	项目编号	异常类型	申请时间	状态	操作
1	测试采购单位	测试采购单位2020年跨年项目前标段-2项目	豫财招标采购-2021-50	是否跨年支付项目选择错误		起草	[修改] [提交] [删除]
2	测试采购单位	测试采购单位采购项目2021-2-6-01项目	豫财招标采购-2021-51	是否跨年支付项目选择错误	2021/03/04 18:08:11	监管单位审核	[详情]
3	测试采购单位	测试采购单位联合招标采购问题测试2021-2-2-02项目	豫财招标采购-2021-46	当年财政预算金额填写错误	2021/03/04 18:04:34	监管单位审核	[详情]
4	测试采购单位	测试二123项目	豫财招标采购-2020-4	是否跨年支付项目选择错误	2021/03/03 17:26:20	监管单位审核	[详情]
5	测试采购单位	测试采购单位联合招标采购测试1202-02项目	豫财招标采购-2020-189	资金来源选择错误	2021/03/03 16:28:53	已完成	[详情]
6	测试采购单位	测试采购单位【4★银行-勾动】自有资金流程测试项目	豫财招标采购-2021-43	资金来源选择错误	2021/02/03 09:28:18	已完成	[详情]
7	测试采购单位	测试采购单位2021-1-29-01项目	豫财招标采购-2021-42	是否跨年支付项目选择错误	2021/02/01 14:50:48	已完成	[详情]
8	测试采购单位	测试采购单位联合招标采购测试0109-0003项目	豫财招标采购-2021-4	是否跨年支付项目选择错误		起草	[修改] [提交] [删除]
9	测试采购单位	测试采购单位【1203终止公告】招标失败追加-无标项目	豫财招标采购-2020-204	项目终止追加指标	2020/12/03 17:29:00	监管单位审核	[详情]
10	测试采购单位	测试采购单位【1203终止公告】招标失败追加-有标项目	豫财招标采购-2020-203	项目终止追加指标	2020/12/03 17:29:33	监管单位审核	[详情]
11	测试采购单位	测试采购单位2021-2-3-01项目	豫财招标采购-2021-49	是否跨年支付项目选择错误	2021/03/19 20:15:51	起草	[修改] [提交] [删除]
12	测试采购单位	测试采购单位【演示项目】异常信息处理-招标失败追加-互锁互连项目	豫财招标采购-2020-127	项目终止追加指标	2020/11/24 16:32:25	追加完成	[详情]
13	测试采购单位	测试采购单位【测试】异常信息处理-合同当年支付金额项目	豫财招标采购-2020-130	项目终止追加指标	2020/11/22 01:05:40	等待追加	[详情]
14	测试采购单位	测试采购单位测试项目编号同步2项目	豫财招标采购-2020-39	资金来源选择错误	2020/11/21 17:35:42	已完成	[详情]
15	测试采购单位	测试采购单位测试合同保存时项目编号问题项目	豫财招标采购-2020-35	资金来源选择错误	2020/11/21 17:04:10	已完成	[详情]

4.1 是否跨年支付项目选择错误

去年备案的计划是否跨年选择错误，或者由于特殊原因去年未支付完成的可用此功能进行修改。

打开【异常信息处理】，点击增加按钮，异常类型选择‘是否跨年支付项目选择错误’

如下图：

添加异常信息处理

编辑异常信息

异常类型: 请选择异常类型
是否跨年支付项目选择错误
当年财政预算金额填写错误
资金来源选择错误

项目名称: [选择]

项目编号: []

附件: 上传附件
*单个附件限制100MB以内
上传单位盖章的情况说明材料

选择项目名称，选中之后上传附件：情况说明，保存提交即可。

提交之后会流转至采购办审核，审核完成之后会把变更信息反馈给预算执行系统。

4.2 当年财政预算金额填写错误

计划备案时当‘年预算金额’填写错误的情况用此功能修改，审核完成之后会推送给内网重新调整指标占用。

4.3 资金来源选择错误

计划备案时填的自行支付，实际支付时为财政支付或者混合支付，用此功能修改，审核完成之后会推送给内网挂接相应财政指标。

添加异常信息处理

编辑异常信息

异常类型: 资金来源选择错误

项目名称: 测试采购单位测试项目0609项目 选择*

项目编号: 豫财招标采购-2021-81

附件: 上传附件
*单个附件限制100MB以内
上传单位盖章的情况说明材料

修改前信息:

资金类型: 自行支付 (自有资金)

国库集中支付: 0.00元 自行支付: 1,000,000.00元

修改后信息:

资金类型: 国库集中支付 (财政资金) 自行支付 (自有资金)

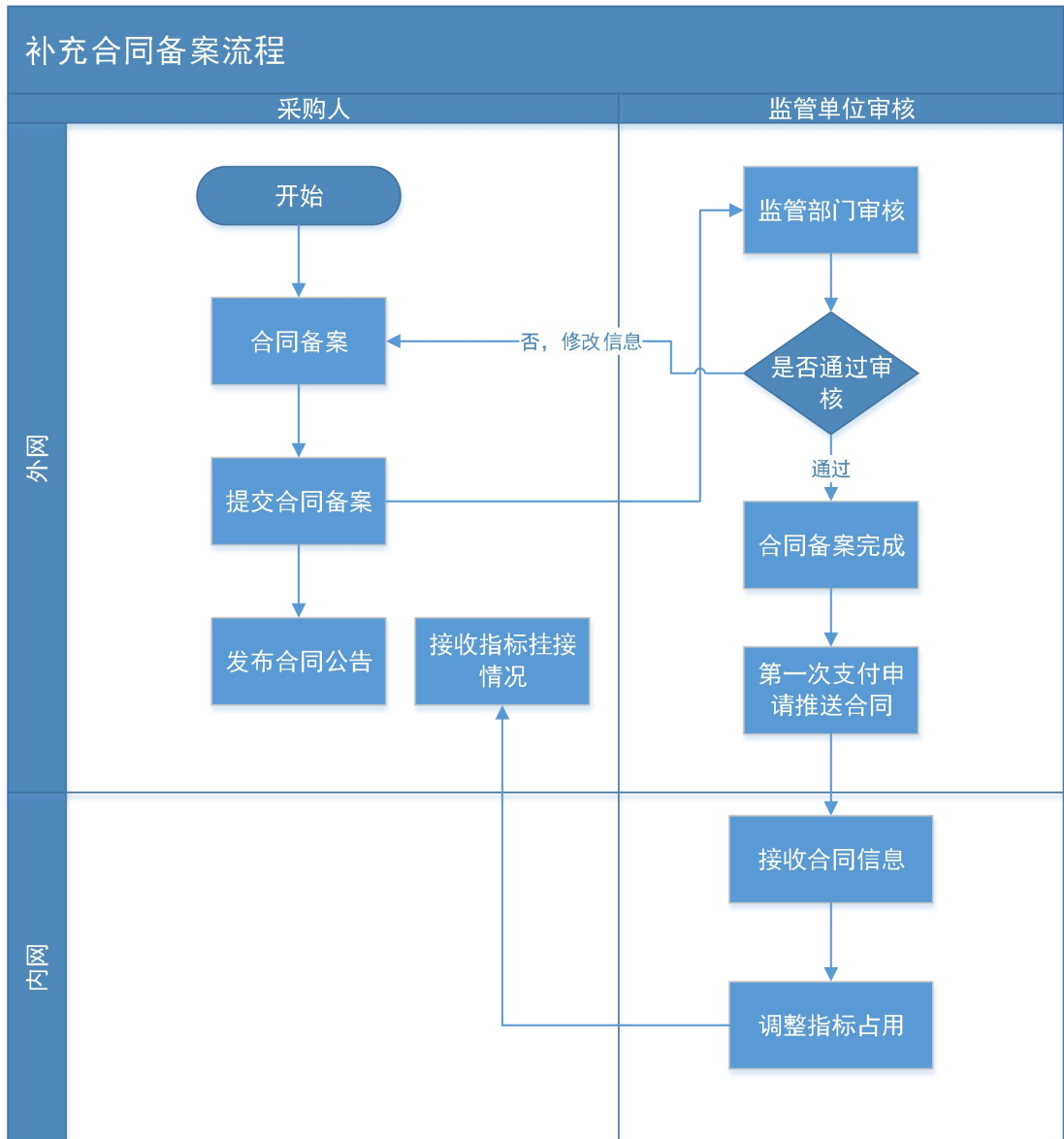
国库集中支付: 元 自行支付: 0 元

合同档案信息:

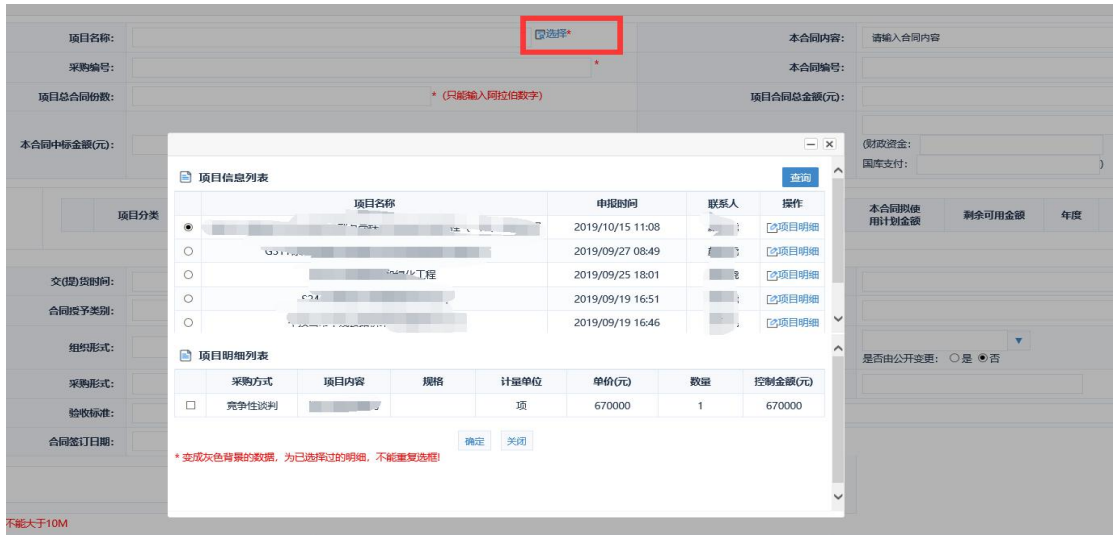
序号	合同名称	合同编号	总金额	财政资金	自有资金
1	111111111	豫财招标采购-2021-81-A	75000		

三 合同管理

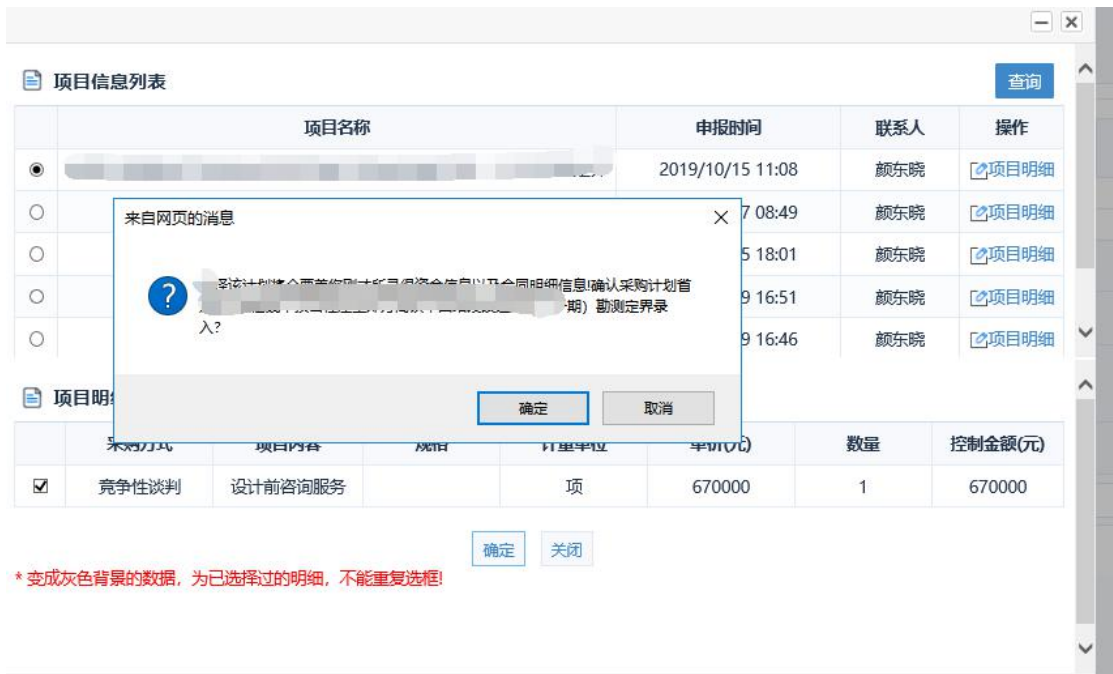
1 公告及备案



- 点击主菜单中的“合同管理”，下方显示合同管理中的所有选项



- 勾选明细前面的方框，点“确定”，出现提示页面



- 点“确定”，成功选址项目

(2) 合同中标金额

本合同中标金额(元):	<input type="text"/>	本合同金额(元):	(财政资金: <input type="text"/> 国库支付: <input type="text"/>)
-------------	----------------------	-----------	---

- 本合同中标金额、本合同金额、财政资金必须保证一致，其中国库支付金额根据实际填写。
- 各金额后面填写的都是数字。

1.2 合同附件上传

- 输入文件名称，浏览文件所在位置

温馨提示：上传附件不能大于10M

主文件*	文件名称*	操作
<input type="text"/>	<input type="text"/> 浏览	
附件文件	文件名称	操作
<input type="text"/>	<input type="text"/> 浏览	<input type="button" value="删除"/>

- 如果有多个附件需要上传，点击左侧“增加附件”

温馨提示：上传附件不能大于10M

主文件*	文件名称*	操作
<input type="text"/>	<input type="text"/> 浏览	
附件文件	文件名称	操作
<input type="text"/>	<input type="text"/> 浏览	<input type="button" value="删除"/>

1.3 需方和供方基本信息填写

需方信息	需方单位名称:	<input type="text"/>	需方电话:	17837580290
	需方代表:	顾东航	需方地址:	<input type="text"/>
	需方开户行:	<input type="text"/>	需方开户行帐号名称:	<input type="text"/>
	需方帐号:	<input type="text"/>		
供方信息	供方单位名称:	<input type="text"/> 选择	统一社会信用代码:	<input type="text"/>
	供方开户行:	<input type="text"/>	供方帐号名称:	<input type="text"/>
	供方帐号:	<input type="text"/>	供方代表:	<input type="text"/>
	供方电话:	<input type="text"/>	供方传真:	<input type="text"/>
	供方地址:	<input type="text"/>		

◇ 注意事项:

供方信息填写分两种情况：供应商已在系统中注册和没在系统中注册（互联互通项目直接选择即可）

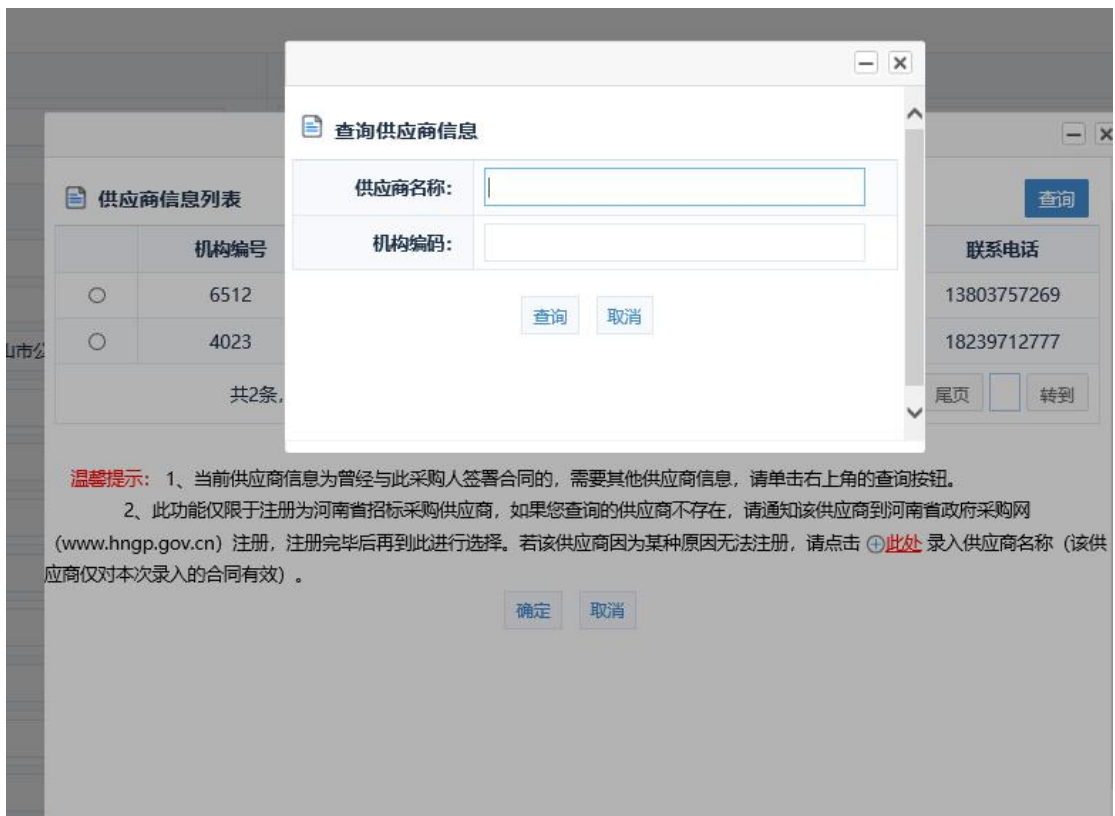
(1) 供应商已在系统中注册

供方单位名称:	<input type="text"/>	<input type="button" value="选择"/>
供方开户行:	<input type="text"/>	*

- 点“选择”，进入供应商信息列表

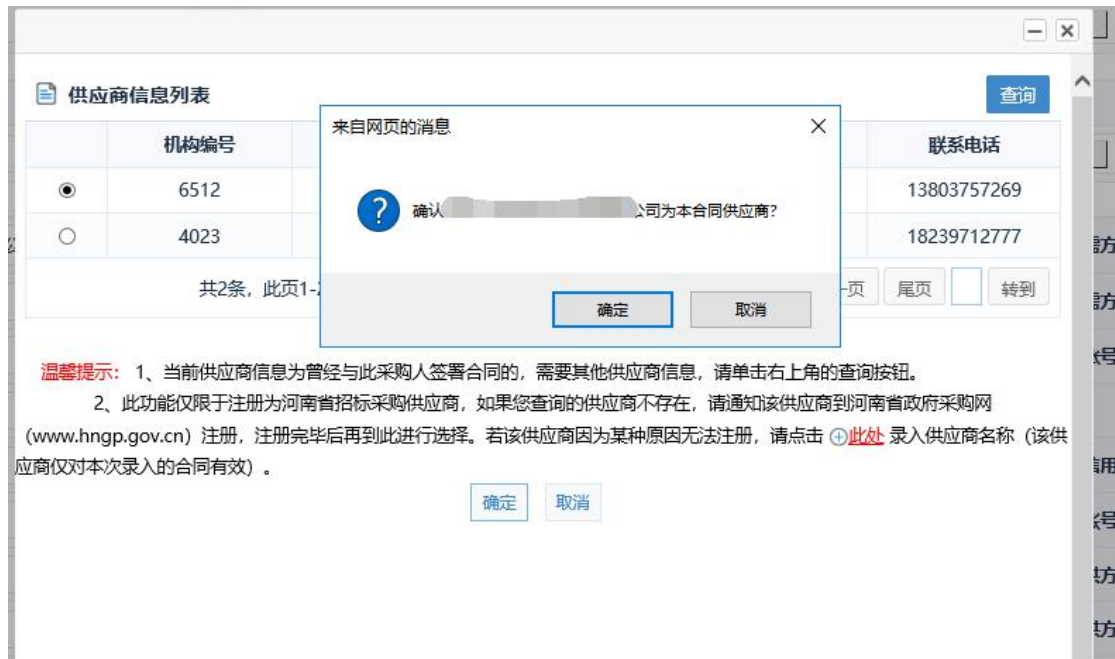


■ 点“查询”，输入供应商名称



■ 点“查询”，显示符合条件的供应商列表

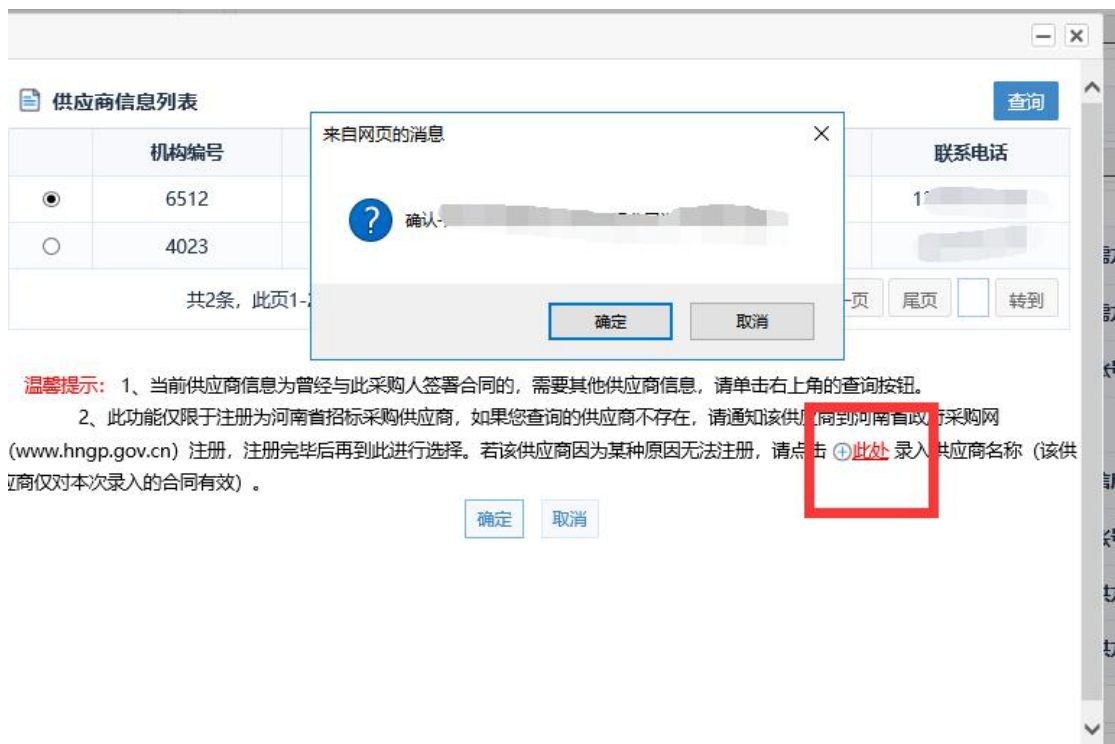
■ 选择供应商，点“确定”，提示是否确认此供应商为本合同供应商



- 点“确定”，选择供应商成功

(2) 供应商没有在系统中注册

- 点“选择”，进入供应商信息列表



- 点击“此处”，手工输入供应商名称

温馨提示：1、当前供应商信息为曾经与此采购人签署合同的，需要其他供应商信息，请单击右上角的查询按钮。

2、此功能仅限于注册为河南省招标采购供应商，如果您查询的供应商不存在，请通知该供应商到河南省政府采购网（www.hngp.gov.cn）注册，注册完毕后再到此进行选择。若该供应商因为某种原因无法注册，请点击 [此处](#) 录入供应商名称（该供应商仅对本次录入的合同有效）。

信源测试

■ 点“确定”，接着录入供应商的其他信息

供方信息	供方单位名称：	信源测试 <input type="button" value="选择"/>	供方开户行：	<input type="text"/>
	供方账号：	<input type="text"/>	供方代表：	<input type="text"/>
	供方电话：	<input type="text"/>	供方传真：	<input type="text"/>
	供方地址：	<input type="text"/>		

1.4 支付情况填写

● 输入支付条件和支付比例，支付金额自动生成

序号	支付条件	支付比例(%)	支付金额(元)	备注	操作
1	转账	100.0	1670000.00		<input type="button" value="删除"/>

● 如果有多个支付条件，可以点作侧的增加

序号	支付条件	支付比例(%)	支付金额(元)	备注	操作
1	转账	100.0	1670000.00		<input type="button" value="删除"/>

◇ 提示：

■ 所有支付条件比例之和必须是 100%，即支付情况中的总金额和本合同总金额必须保证一致。

1.5 设备清单

● 系统默认生成设备清单，可以进行修改

货物名称	品牌	型号	数量	单位	单价(元)	合计(元)	备注	操作
工程造价管理服务	服务	工程造价管理服务	1.0	项	1670000.00	1670000.00		<input type="button" value="修改"/> <input type="button" value="删除"/>

本合同总金额(元): 1670000.00

● 点击“修改”

货物名称	品牌	型号	数量	单位	单价(元)	合计(元)	备注	操作
设计勘察服务			1	项	670000	670000		<input type="button" value="修改"/> <input type="button" value="删除"/>

本合同总金额(元): 670000.00

● 将内容填好，点“保存”。

◇ 提示：

■ 设备清单中的总金额必须和本合同总金额保证一致。

- 合同所有信息填完之后，点右上角“保存”，提示合同成功保存

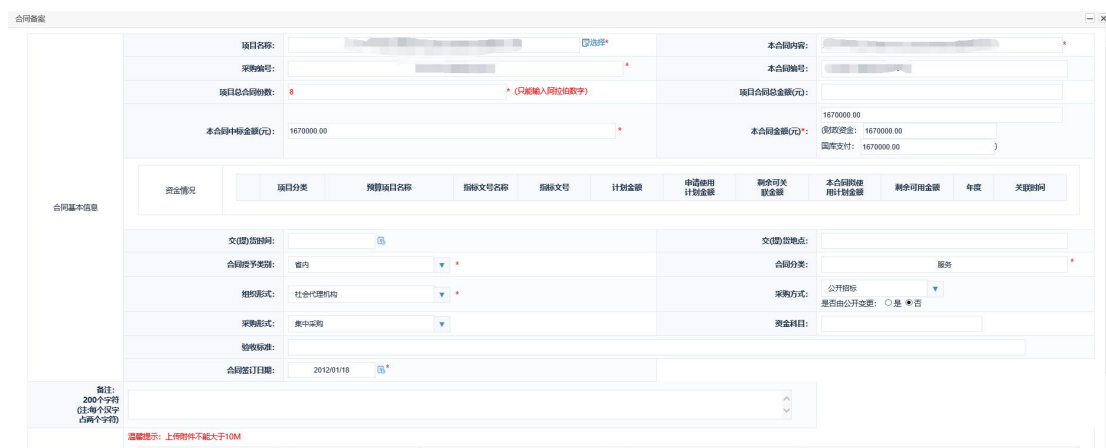


1.6 合同修改

- 点击“合同管理”中的合同备案



- 点击“修改”，进入合同信息界面



- 修改后点“保存”。

1.8 合同删除

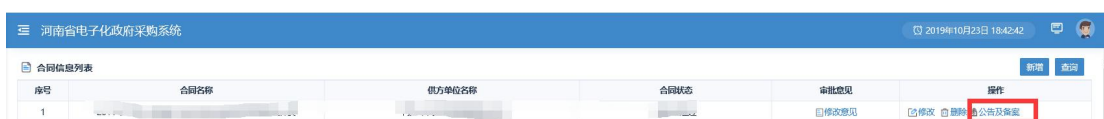
- 点击“合同管理”中的“合同备案”



- 点击相应合同操作中的“删除”，即可删除合同。

1.9 公告及备案

- 点击“合同管理”中的“公告及备案”



- 点击“提交备案”，提示提交后合同信息将公告至政府采购网。

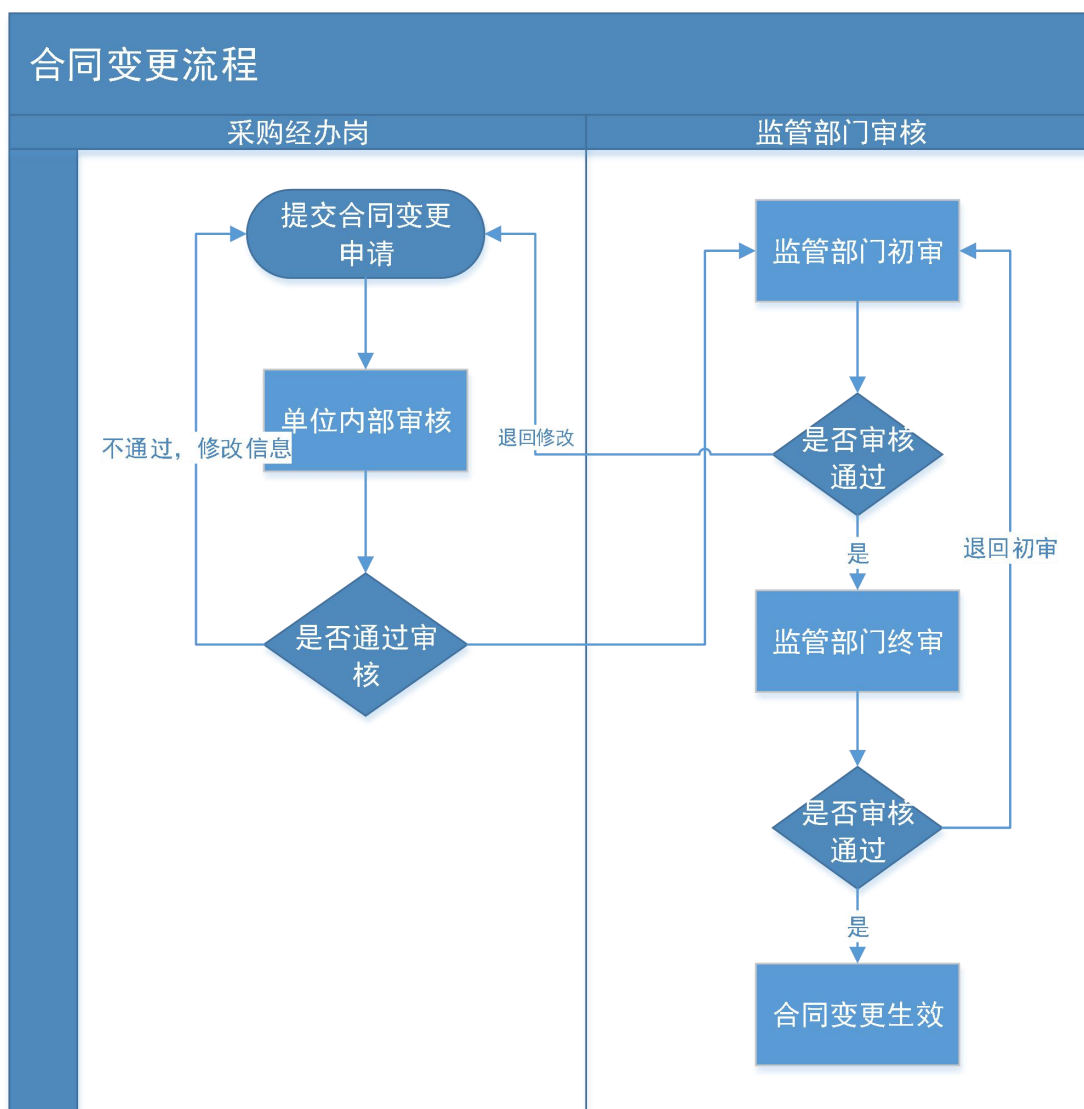


- 点“确定”，数据操作成功



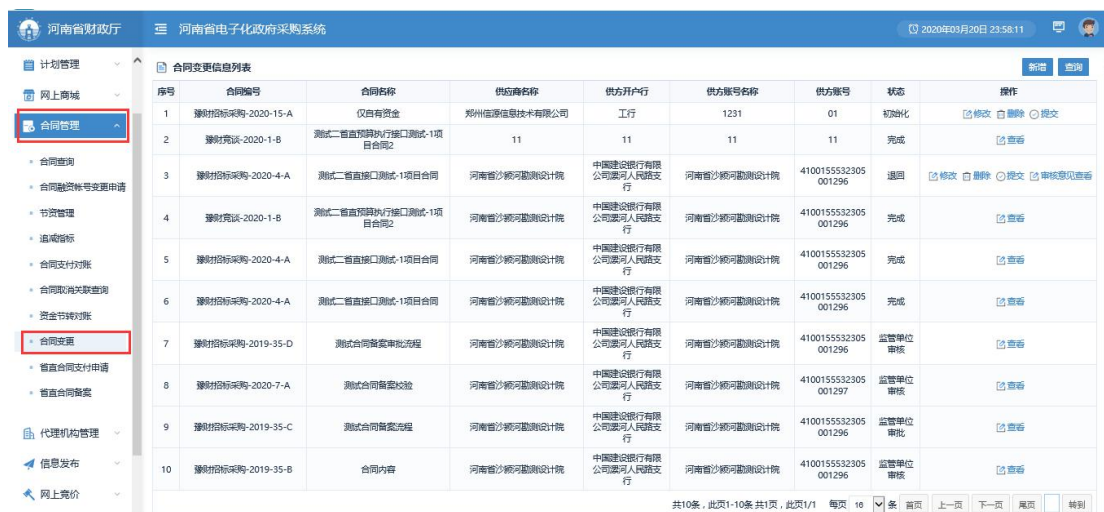
2 合同变更

流程图



2.1 单位采购经办岗填报合同变更信息

点击左侧菜单【合同变更】，点击【新增】按钮进行合同变更信息的填报。
已经在途支付的合同，不能进行合同信息变更，操作如下图。



点击上图右上角【新增】按钮会弹出来合同变更信息填报页面。操作如下图所示。



点击上图【选择】按钮会弹出来合同信息列表选择页面，选择要变更的合同后点击合同列表下方的【确定】按钮会把“合同名称”、变更前的“供应商名称”、“供方开户行”、“供方账号名称”、“供方账号”信息都自动带出到合同变更信息页面，并且不能进行修改。然后录入变更后的信息，点击【保存】按钮即完成合同变更信息的填报。



采购人填报的合同变更信息会展示在合同变更列表页面（如下图），采购人可在此进行修改、删除、提交合同变更信息操作。合同变更信息提交后送审内部审核岗审核。另外，采购人可在列表查看提交后的合同变更信息。点击列表上的【提交】按钮提交至单位内部审核岗审核。

河南省财政厅 河南省电子化政府采购系统 2020年03月20日 23:11:01

计划管理 网上商城 合同管理

合同变更信息列表

序号	合同编号	合同名称	供应商名称	供方开户行	供方账号名称	供方账号	状态	操作
1	豫财招标采购-2020-15-A	自有资金	郑州信源信息技术有限公司	工行	1231	01	初始化	修改 删除 提交
2	豫财采购-2020-1-B	测试二省直接执行接口测试-1项目合同2	11	11	11	11	完成	查看
3	豫财招标采购-2020-4-A	测试二省直接接口测试-1项目合同	河南省沙河河勘测设计院	中国建设银行股份有限公司漯河人民路支行	河南省沙河河勘测设计院	4100155532305001296	退回	修改 删除 提交 审核意见查看
4	豫财采购-2020-1-B	测试二省直接执行接口测试-1项目合同2	河南省沙河河勘测设计院	中国建设银行股份有限公司漯河人民路支行	河南省沙河河勘测设计院	4100155532305001296	完成	查看
5	豫财招标采购-2020-4-A	测试二省直接接口测试-1项目合同	河南省沙河河勘测设计院	中国建设银行股份有限公司漯河人民路支行	河南省沙河河勘测设计院	4100155532305001296	完成	查看
6	豫财招标采购-2020-4-A	测试二省直接接口测试-1项目合同	河南省沙河河勘测设计院	中国建设银行股份有限公司漯河人民路支行	河南省沙河河勘测设计院	4100155532305001296	完成	查看
7	豫财招标采购-2019-35-D	测试合同备案审批流程	河南省沙河河勘测设计院	中国建设银行股份有限公司漯河人民路支行	河南省沙河河勘测设计院	4100155532305001296	监管单位审核	查看
8	豫财招标采购-2020-7-A	测试合同备案校验	河南省沙河河勘测设计院	中国建设银行股份有限公司漯河人民路支行	河南省沙河河勘测设计院	4100155532305001297	监管单位审核	查看
9	豫财招标采购-2019-35-C	测试合同备案流程	河南省沙河河勘测设计院	中国建设银行股份有限公司漯河人民路支行	河南省沙河河勘测设计院	4100155532305001296	监管单位审核	查看
10	豫财招标采购-2019-35-B	合同内容	河南省沙河河勘测设计院	中国建设银行股份有限公司漯河人民路支行	河南省沙河河勘测设计院	4100155532305001296	监管单位审核	查看

共10条, 此页1-10条, 共1页, 此页1/1 每页 16 条 首页 上一页 下一页 尾页 转到

2.2 单位内部审核岗审核送审的合同变更信息

单位内部审核岗人员在【待办任务】选项卡中找到待审核的合同变更，点击【进入审批】按钮，会显示出来审核页面。操作如下图。

河南省财政厅 河南省电子化政府采购系统 2020年03月21日 11:48:12

专家管理 待办任务 待审批 更多 系统公告 更多

测试二自有资金合同变更申请 流转环节 内部审批 发送人部门 测试二 发送人 操作员01	进入审批	ceshi 2019/09/07
测试二采购测试二(财政资金+采购方式审核)上线前测试项目计划申报 流转环节 采购计划内部审批 发送人部门 测试二 发送人 操作员01	进入审批	河南省网上商城操作说明 2017/02/24
测试二采购测试二普通计划项目计划申报 流转环节 采购计划内部审批 发送人部门 测试二 发送人 操作员01	进入审批	河南省电子化政府采购系统采购人QC群 2017/02/24
测试二采购测试二测试指标信息项目计划申报 流转环节 采购计划内部审批 发送人部门 测试二 发送人 操作员01	进入审批	采购人信息发布、合同公告操作手册 2015/11/19
测试二采购测试二1232项目计划申报 流转环节 采购计划内部审批 发送人部门 测试二 发送人 操作员01	进入审批	网上竞价操作手册-采购人代理机构 2010/08/06
测试二采购测试二213213项目计划申报 流转环节 采购计划内部审批 发送人部门 测试二 发送人 操作员01	进入审批	(省直采购人)电子化政府采购培训资料 2010/07/30

在审核页面选择审批结果，填写审批意见。选择审批结果，填写审批意见，点击下方的【审核】按钮进行审核提交。审核通过之后合同变更将提交至采购科，流程自动流转至财政部门审核人员的【待办任务】中。

待办事项

合同变更信息：

合同信息	合同编号：豫财招标采购-2020-15-A	合同名称：自有资金
变更前信息	供应商名称：郑州信源信息技术有限公司	供方开户行：工行
	供方账号名称：1231	供方账号：01
变更后信息	供应商名称：2	供方开户行：2
	供方账号名称：2	供方账号：2

审批信息

审批结果： 同意 退回采购人

审批意见：
(250字) 同意

审核 返回

2.3 财政监管部门初核岗审核送审的合同变更信息

采购科初核人员在【待办任务】选项卡中找到需要审核的合同变更申请，点击【进入审批】按钮，进行信息审核，选择审批结果，填写审批意见，点击下方的【审核】按钮进行审核提交。

待办事项

合同变更信息：

合同信息	合同编号：自有资金	合同名称：自有资金
变更前信息	供应商名称：郑州信源信息技术有限公司	供方开户行：工行
	供方账号名称：1231	供方账号：01
变更后信息	供应商名称：2	供方开户行：2
	供方账号名称：2	供方账号：2

相关部门审批意见	审批部门	审批人	审批时间	审批环节	审批结果	审批意见
	测试二	李四	2020/03/21 11:49:48	内部审批	通过	同意

审批信息

审批结果： 同意 退回采购人

审批意见：
(250字) 同意

审核 返回

2.4 财政监管部门复核岗复核合同变更信息

采购科复核人员在【待办任务】选项卡中找到需要审核的合同变更申请，点击【进入审批】按钮，进行信息审核，选择审批结果，填写审批意见，点击下方的【审核】按钮进行审核提交，审核通过之后合同变更信息生效。

待办事项

合同变更信息：

合同信息	合同编号： 仅自有资金	合同名称： 仅自有资金
变更前信息	供应商名称： 郑州信源信息技术有限公司	供方开户行： 工行
	供方账号名称： 1231	供方账号： 01
变更后信息	供应商名称： 2	供方开户行： 2
	供方账号名称： 2	供方账号： 2

相关部门审批意见	审批部门	审批人	审批时间	审批环节	审批结果	审批意见
	采购二	李四	2020/03/21 11:49:48	内部审批	通过	同意
	河南省财政厅政府采购处1	王新	2020/03/21 11:51:58	监督单位审核	通过	同意

审批信息

审批结果： 同意 退回采购人

审批意见：
(250字) 同意

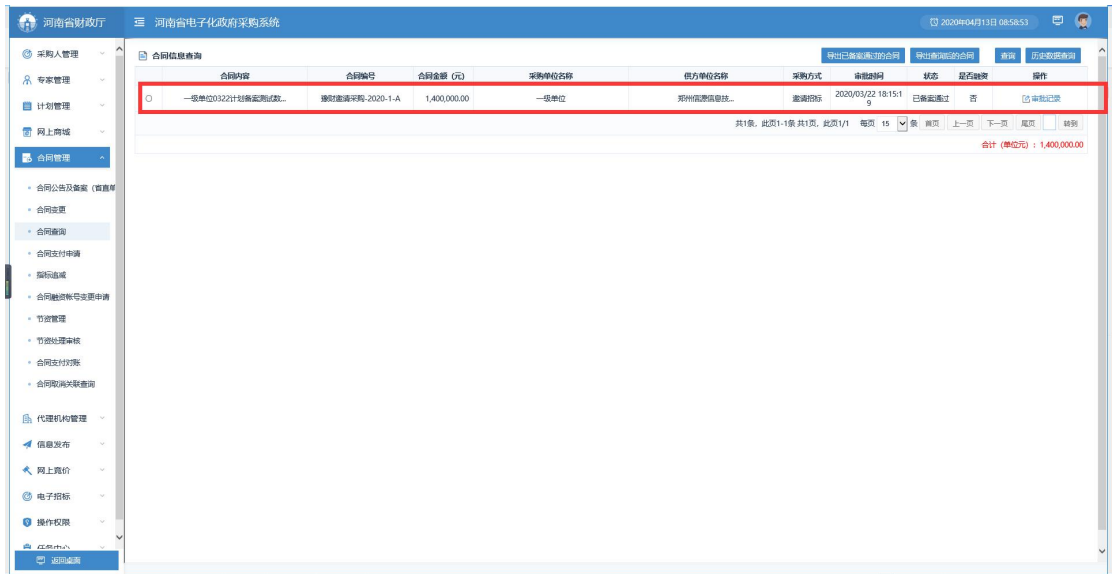
审批 返回

3 合同查询

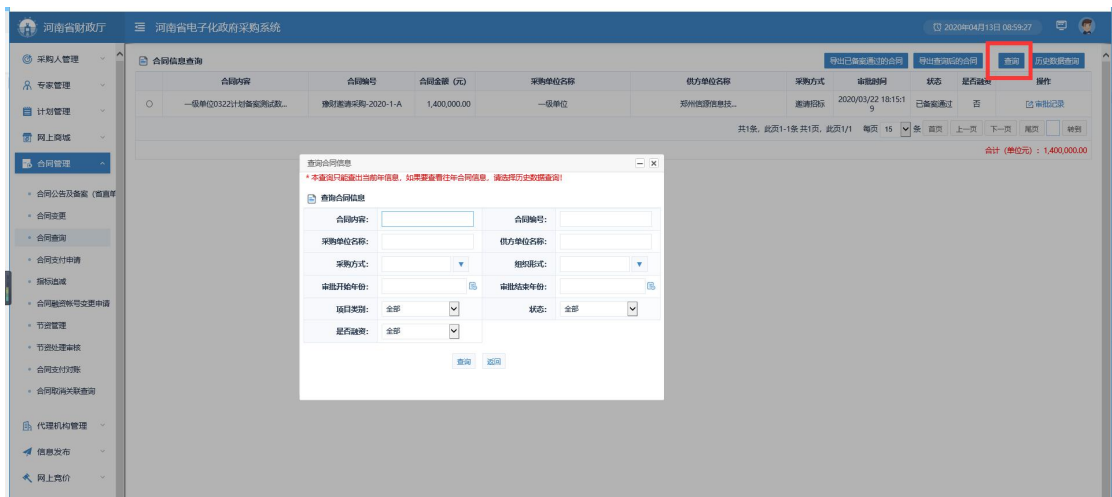
- 点击“合同管理”中的“合同查询”



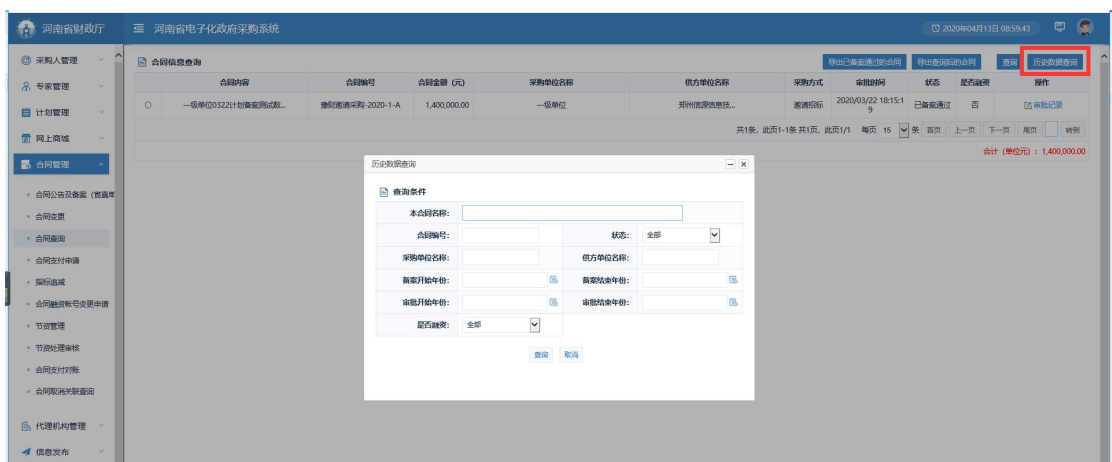
- 显示已提交的合同列表



- 点击“查询”，输入项目名称等特定条件，可以查询出相关合同



- 点击“历史数据查询”，可以按照特定条件查询出往年备案的合同



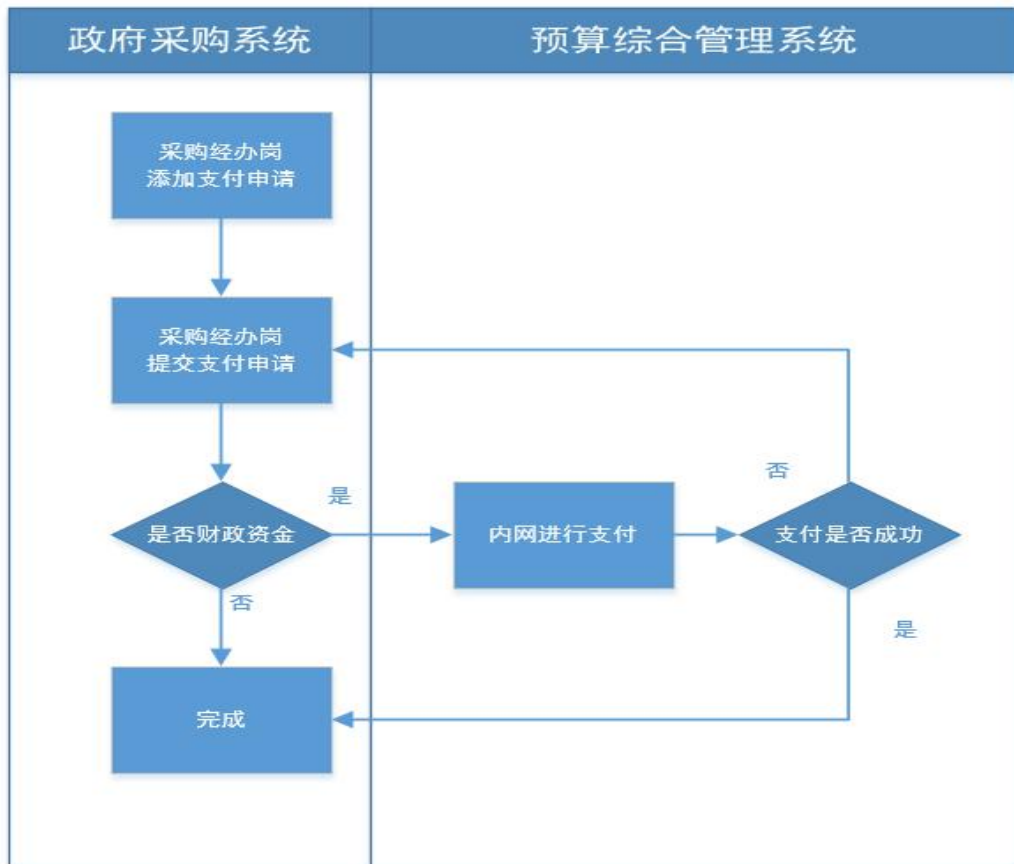
◇ 注意事项:

- 合同状态为“已备案通过”，代表合同已审批完成
- “审核流程”中显示当前审批人员名单

4 合同支付申请

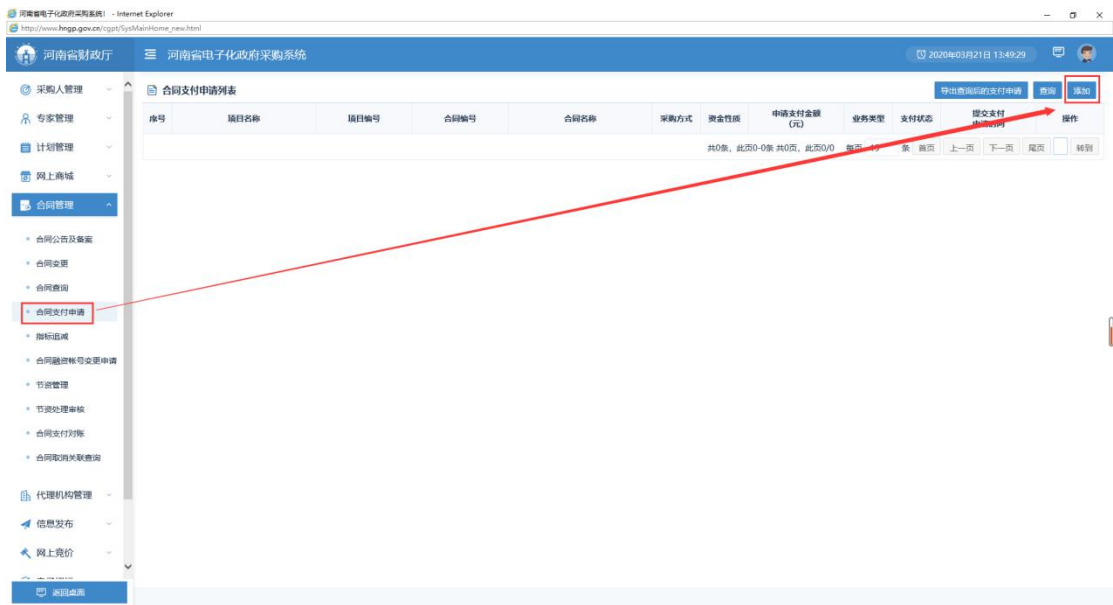
对于 2020 年 3 月 20 日政府采购系统更新后填报的计划,在【合同支付申请】功能进行支付,更新前填报的计划支付,还在【合同查询-提交支付】功能中进行填报。同时资金性质中用款计划、公用经费合并为财政资金,不再填写用款计划信息。

流程图

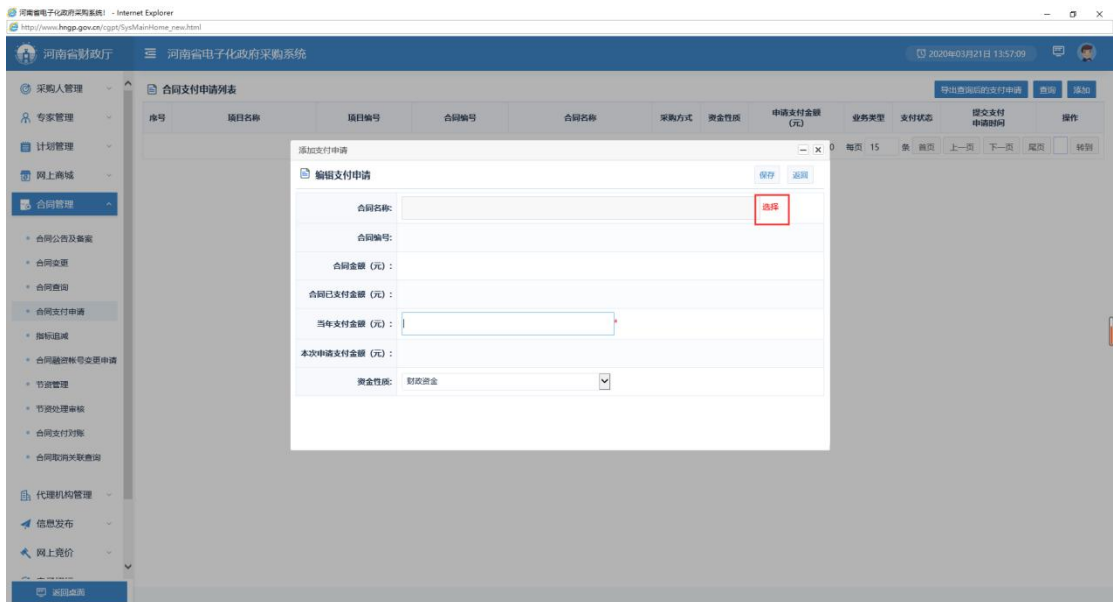


4.1 单位采购经办岗新增支付申请

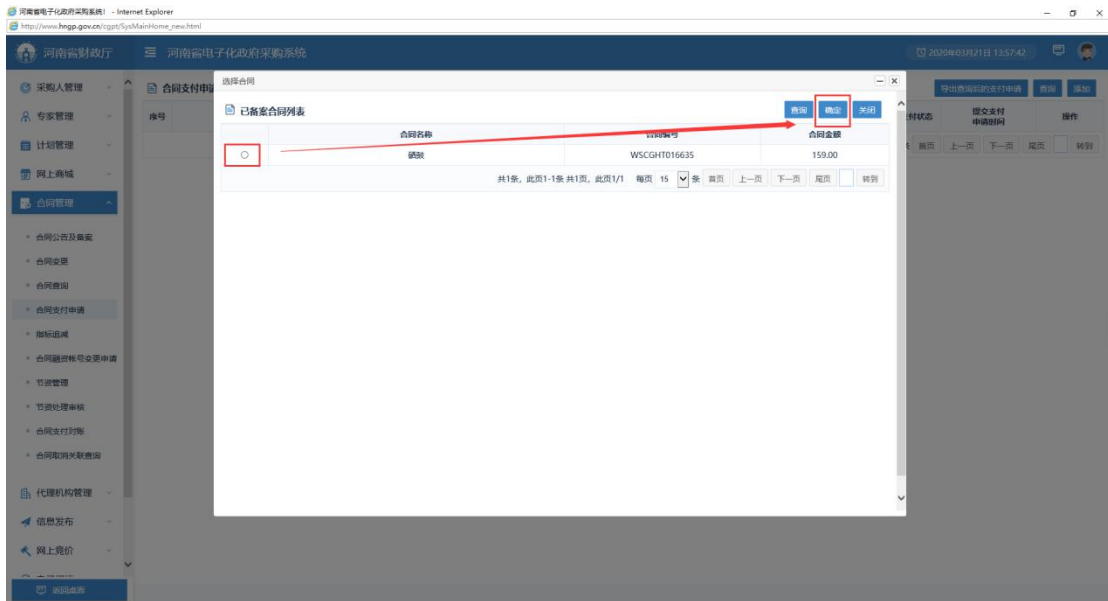
点击功能菜单【合同管理】中【合同支付申请】如下图



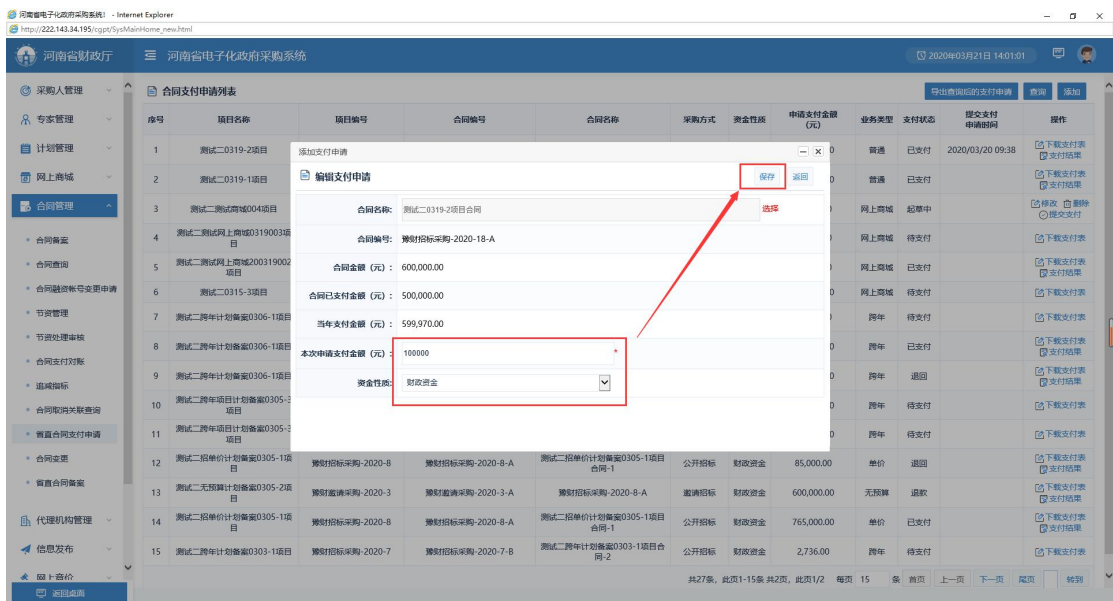
点击上图页面右上角【新增】按钮弹出编辑支付申请页面如下图



点击上图中【选择】按钮，打开选择需要支付的合同页面如下图



在上图找到需要支付的合同，【点击选择框】后点击【确定】按钮，选择合同完毕。返回支付申请信息填写页面，合同基本支付信息自动查询展示。



在上图中填写支付申请金额（需要注意的是：本次申请支付金额会根据合同备案时填写的支付资金顺序展示默认支付金额。除特殊计划外的项目【本次申请支付金额】不能大于合同当年支付金额，不能大于计划的当年预算金额。），选择资金类型（需要注意的是：资金性质会根据计划填报时填写的资金来源供选择，如果采购计划没有选择财政资金，支付时不能选择财政资金），核对填写信息无误后，点击右上角【保存】按钮，保存支付申请信息。

注意事项：跨年支付项目计划第二年支付时，需在支付申请页面重新填写合

同的本年支付金额。

4.2 单位采购经办岗提交支付申请

点击支付申请列表中的【提交支付】按钮如下图，将支付申请信息提交到预算综合管理系统中进行支付。



序号	项目名称	项目编号	合同编号	合同名称	采购方式	资金性质	申请支付金额(元)	业务类型	支付状态	提交支付申请时间	操作
1	测试二(财政+自有)主管审核上线测试项目	豫财招标采购-2020-32	豫财招标采购-2020-32-A	(财政+自有)主管审核计划合同	公开招标	财政资金	500,000.00	普通	待支付	2020/03/20 18:34	下载支付表
2	测试二测试商城支付项目	豫财网上商城采购-2020-12	豫财网上商城采购-2020-12-A	测试商城支付	网上商城采购	财政资金	3,000.00	网上商城	待支付	2020/03/20 13:03	下载支付表
3	测试二0317-4项目	豫财招标采购-2020-25	豫财招标采购-2020-25-B	0317-4合同备案-2	公开招标	财政资金	10.00	普通	待支付		下载支付表
4	测试二0317-4项目	豫财招标采购-2020-25	豫财招标采购-2020-25-B	0317-4合同备案-2	公开招标	财政资金	200,000.00	普通	待支付		下载支付表
5	测试二0317-4项目	豫财招标采购-2020-25	豫财招标采购-2020-25-A	0317-4合同备案-1	公开招标	财政资金	300,000.00	普通	待支付		下载支付表
6	测试二0316-1项目	豫财网上商城采购-2020-11	2020-11-A	0316合同-1	网上商城采购	财政资金	100,000.00	网上商城	已支付		下载支付表
7	测试二0315-2项目	豫财网上商城采购-2020-10	豫财网上商城采购-2020-10-A	商城合同-1	网上商城采购	财政资金	100,000.00	网上商城	待支付		下载支付表
8	测试二财政资金计划备案0217-1项目	455	455-A	测试二财政资金计划备案0217-1项目合同	公开招标	财政资金	199,900.00	普通	待支付	2020/03/17 17:31	下载支付表
9	测试二省直接口测试-1项目	豫财招标采购-2020-4	豫财招标采购-2020-4-A	测试二省直接口测试-1项目合同	公开招标	财政资金	630,000.00	普通	起草中	2020/01/30 15:18	修改 删除 提交支付 支付结果
10	测试二测试无预算计划-rwh-项目	豫财招标采购-2020-17	豫财招标采购-2020-17-A	无预算合同支付测试-rwh	公开招标	财政资金	120,000.00	无预算	待支付		下载支付表
11	测试二测试无预算计划-rwh-项目	豫财招标采购-2020-17	豫财招标采购-2020-17-A	无预算合同支付测试-rwh	公开招标	财政资金	60,000.00	无预算	待支付		下载支付表
12	测试二测试合同支付申请项目	20200222	20200222-B	22	公开招标	财政资金	350,000.00	跨年	起草中		修改 删除 提交支付 支付结果
13	测试二测试合同支付申请项目	20200222	20200222-A	11	公开招标	财政资金	240,000.00	跨年	起草中		修改 删除 提交支付 支付结果
14	测试二测试合同支付申请项目	20200222	20200222-A	11	公开招标	财政资金	160,000.00	跨年	起草中		修改 删除 提交支付 支付结果
15	测试二财政资金计划备案0217-1项目	455	455-A	测试二财政资金计划备案0217-1项目合同	公开招标	财政资金	10,000.00	普通	待支付		下载支付表

合同第一次提交支付申请时，政府采购系统（外网）将合同信息自动推送到预算综合管理系统（网上商城合同除外），预算管理系统（内网）会根据合同“分包数量”、“分包序号”、“本年支付金额”等信息把多余没有使用的指标金额解除占用，然后把解除的指标信息回推到政府采购系统（外网）。

4.3 采购经办岗查看支付状态、支付记录、支付结果

在【支付申请列表】中可以看到支付状态如下图。

河南省财政厅 河南省电子化政府采购系统 2020年03月21日 15:02:37

合同支付申请列表

序号	项目名称	项目编号	合同编号	合同名称	采购方式	资金性质	申请支付金额(元)	业务类型	支付状态	提交支付申请时间	操作
1	测试二0319-2项目	豫财招标采购-2020-18	豫财招标采购-2020-18-A	测试二0319-2项目合同	公开招标	财政资金	500,000.00	普通	已支付	2020/03/20 09:38	去申请支付 支付结果
2	测试二0319-1项目	豫财招标采购-2020-17	豫财招标采购-2020-17-A	测试二0319-1项目合同	公开招标	财政资金	550,000.00	普通	已支付		去申请支付 支付结果
3	测试二测试商城004项目	豫财网上商城采购-2020-5	WSCGHT191473841575E4C7C0	测试二测试商城004项目	网上商城采购	自有资金	75,000.00	网上商城	超期中		修改 删除 提交支付
4	测试二测试网上商城0319003项目	豫财网上商城采购-2020-4	WSCGHT191473861575E2FF3	测试二测试网上商城0319003项目	网上商城采购	财政资金	15,708.00	网上商城	待支付		下载支付表
5	测试二测试网上商城200319002项目	豫财网上商城采购-2020-3	WSCGHT191473871575E494E5	测试二测试网上商城200319002项目	网上商城采购	财政资金	21,000.00	网上商城	已支付		下载支付表 支付结果
6	测试二0315-3项目	豫财网上商城采购-2020-1	豫财网上商城采购-2020-1-A	商城合同-1	网上商城采购	财政资金	100,000.00	网上商城	待支付		下载支付表
7	测试二跨年计划备案0306-1项目	豫财招标采购-2020-11	豫财招标采购-2020-11-A	测试二跨年计划备案0306-1项目合同-1	公开招标	财政资金	50,000.00	跨年	待支付		下载支付表
8	测试二跨年计划备案0306-1项目	豫财招标采购-2020-11	豫财招标采购-2020-11-B	测试二跨年计划备案0306-1项目合同-2	公开招标	财政资金	240,000.00	跨年	已支付		下载支付表 支付结果
9	测试二跨年计划备案0306-1项目	豫财招标采购-2020-11	豫财招标采购-2020-11-A	测试二跨年计划备案0306-1项目合同-1	公开招标	财政资金	450,000.00	跨年	退回		下载支付表 支付结果
10	测试二跨年项目计划备案0305-3项目	豫财招标采购-2020-10	豫财招标采购-2020-10-B	测试二跨年项目计划备案0305-3项目合同-2	公开招标	财政资金	160,000.00	跨年	待支付		下载支付表
11	测试二跨年项目计划备案0305-3项目	豫财招标采购-2020-10	豫财招标采购-2020-10-A	测试二跨年项目计划备案0305-3项目合同-1	公开招标	财政资金	350,000.00	跨年	待支付		下载支付表
12	测试二招单价计划备案0305-1项目	豫财招标采购-2020-8	豫财招标采购-2020-8-A	测试二招单价计划备案0305-1项目合同-1	公开招标	财政资金	85,000.00	单价	退回		下载支付表 支付结果
13	测试二无预算计划备案0305-2项目	豫财招标采购-2020-3	豫财招标采购-2020-3-A	豫财招标采购-2020-8-A	邀请招标	财政资金	600,000.00	无预算	退款		下载支付表 支付结果
14	测试二招单价计划备案0305-1项目	豫财招标采购-2020-8	豫财招标采购-2020-8-A	测试二招单价计划备案0305-1项目合同-1	公开招标	财政资金	765,000.00	单价	已支付		下载支付表 支付结果
15	测试二跨年计划备案0303-1项目	豫财招标采购-2020-7	豫财招标采购-2020-7-B	测试二跨年计划备案0303-1项目合同-2	公开招标	财政资金	2,736.00	跨年	待支付		下载支付表

共27条, 此页1-15条 共2页, 此页1/2 每页 15 条 首页 上一页 下一页 尾页 转到

点击对应支付申请的【支付结果】按钮，查看支付记录如下图

查看支付结果

支付成功记录

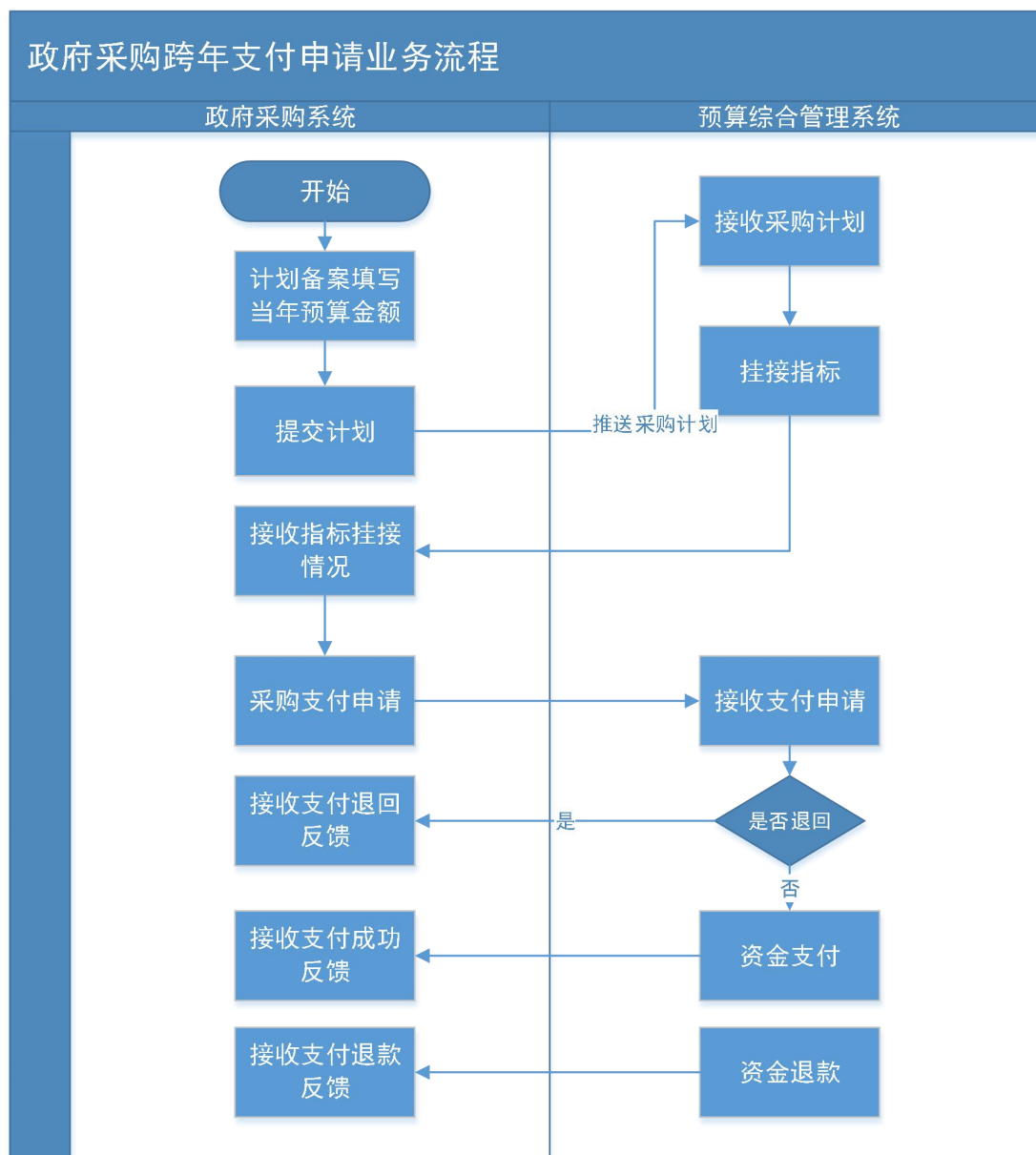
序号	项目名称	支付凭证编号	指标支付金额	指标类型	指标文号	资金性质	支付时间
1	根据单位申请将自身建设费调整为修缮费(2019年结转)	8202-410000-	250,000.00	其他专款	豫财	财政拨款	2020/03/20 12:03:00
2	购买服务类-临时性政府购买服务(2019年结转)	8202-410000-	250,000.00	政府采购	年初预算	财政拨款	2020/03/20 12:03:00

支付失败记录

序号	支付凭证编号	退回金额	退回时间	退回原因	退回类型
----	--------	------	------	------	------

5 政府采购跨年支付申请业务流程

流程图



5.1 单位采购经办岗填写当年预算信息

点击【采购计划备案】菜单，在列表中找到已经完成的采购计划，点击【修改】，进行当年预算金额的填写。当年预算金额需小于计划总金额，如果合同本年能够支付完成不需连续跨年支付的，项目是否完结选择是，反之，选择否。操作如下图所示。

采购计划申报 保存 保存并提交 返回

采购人基本信息	采购单位:	测试二	联系人:	张三
	单位电话:	44424234234	手机号码:	1356665555
项目基本信息	项目名称:	测试二财政资金跨年计划备案0217-4项目	项目分类:	货物
	是否有进口产品:	否		
	预计完成时间:	2020/02/19	项目是否完结:	<input type="radio"/> 是 <input checked="" type="radio"/> 否*
	项目资金财政管理口:	农业处	交易平台:	河南省公共资源交易中心
项目资金信息	资金来源:	财政资金	授权支付:	800,000.00元
	总金额:	800,000.00元	当年预算金额:	<input type="text"/> 元*
	采购内容简述 (100字以内):	采购内容简述		

采购计划明细

采购内容	规格	单位	单价(元)	数量	预算金额(元)	采购方式	代理机构	组织形式	采购形式
半成品菜	生生世世	台	500,000.00	1	500,000.00	邀请招标	河南招标采购服务有限公司	社会代理机构	集中采购
鼓粉盒	明诚或取	台	300,000.00	1	300,000.00	竞争性谈判	河南招标采购服务有限公司	社会代理机构	集中采购

指标信息

项目名称	指标文号	指标类型	资金性质	指标金额(元)	状态	指标挂接时间
根据单位申请将自身建设费调整为修缮费(2019年结转)	豫财行[2019]1号		财政拨款	600,000.00	正常	2020/02/18 20:22:09

点击列表上的【提交】按钮，无需再次审核，信息推送到预算综合管理系统（内网）进行预算指标挂接，指标挂接后推送到政府采购系统（外网）记录结果。该计划仍是原来的采购编号，不再生成新的采购编号，只记录新的挂接指标过程。

5.2 单位采购经办岗发起支付申请

点击【合同支付申请】菜单，点击右上角的【增加】按钮进行支付申请信息的填报，具体操作参照【政府采购支付申请业务流程章节】。

河南省财政厅 河南省电子化政府采购系统 2020年03月21日 14:49:09

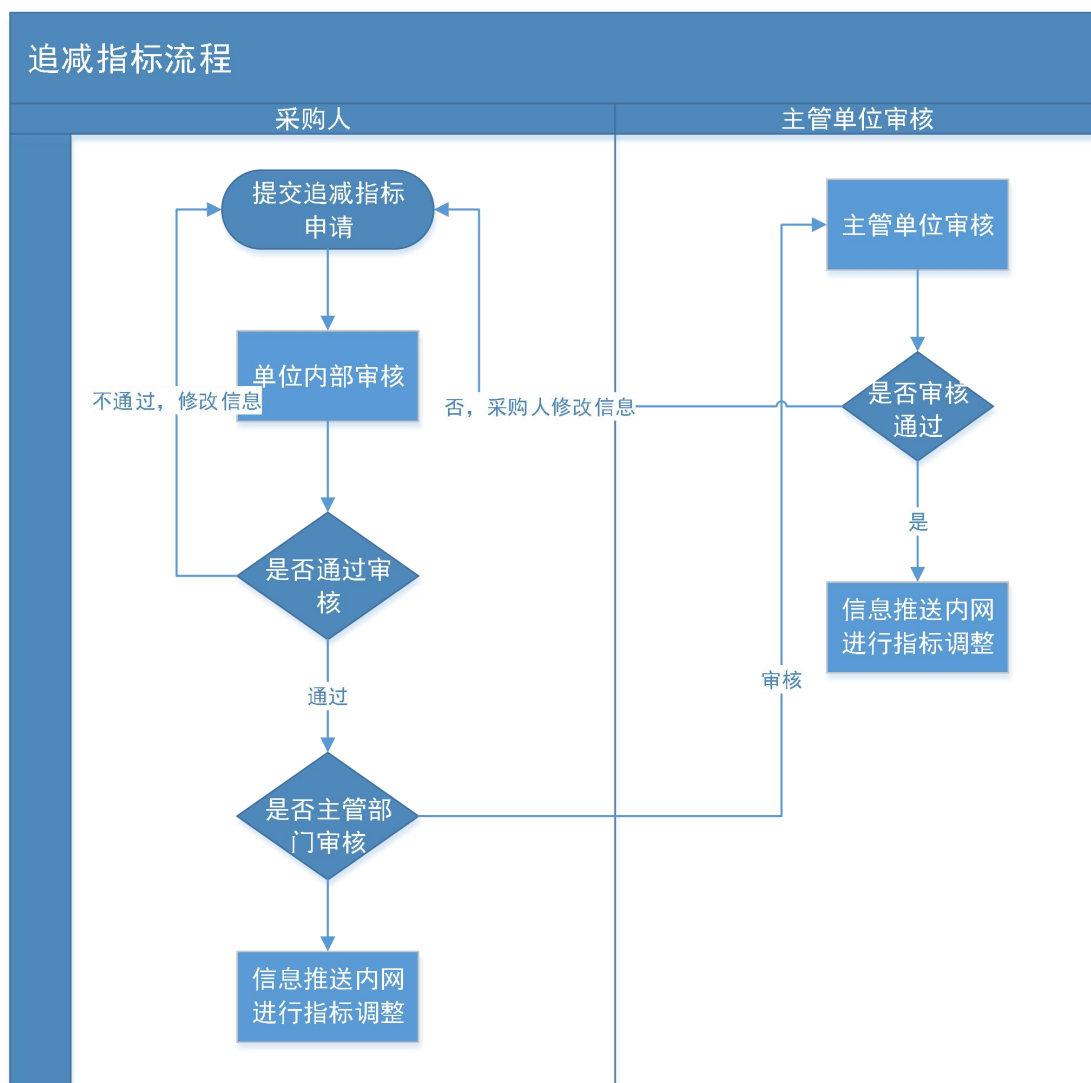
合同管理 合同支付申请列表 导出售后后的支付申请 查询 添加

序号	项目名称	项目编号	合同编号	合同名称	采购方式	资金性质	申请支付金额(元)	业务类型	支付状态	提交支付申请时间	操作
1	测试二(财政+自有)主管审核上线前测试项目	豫财招标采购-2020-32	豫财招标采购-2020-32-A	(财政+自有)主管审核计划合同	公开招标	财政资金	500,000.00	普通	待支付	2020/03/20 18:34	下载支付表
2	测试二测试商城支付项目	豫财网上商城采购-2020-12	豫财网上商城采购-2020-12-A	测试商城支付	网上商城采购	财政资金	3,000.00	网上商城	待支付	2020/03/20 13:03	下载支付表
3	测试二0317-4项目	豫财招标采购-2020-25	豫财招标采购-2020-25-B	0317-4合同备案-2	公开招标	财政资金	10.00	普通	待支付		下载支付表
4	测试二0317-4项目	豫财招标采购-2020-25	豫财招标采购-2020-25-B	0317-4合同备案-2	公开招标	财政资金	200,000.00	普通	待支付		下载支付表
5	测试二0317-4项目	豫财招标采购-2020-25	豫财招标采购-2020-25-A	0317-4合同备案-1	公开招标	财政资金	300,000.00	普通	待支付		下载支付表
6	测试二0316-1项目	豫财网上商城采购-2020-11	2020-11-A	0316合同-1	网上商城采购	财政资金	100,000.00	网上商城	已支付		下载支付表 支付结果
7	测试二0315-2项目	豫财网上商城采购-2020-10	豫财网上商城采购-2020-10-A	商城合同-1	网上商城采购	财政资金	100,000.00	网上商城	待支付		下载支付表
8	测试二财政资金计划备案0217-1项目	455	455-A	测试二财政资金计划备案0217-1项目合同	公开招标	财政资金	199,900.00	普通	待支付	2020/03/17 17:31	下载支付表
9	测试二省直接口测试-1项目	豫财招标采购-2020-4	豫财招标采购-2020-4-A	测试二省直接口测试-1项目合同	公开招标	财政资金	630,000.00	普通	起草中	2020/01/30 15:18	修改 删除 提交支付 支付结果
10	测试二测试无预算计划-r	豫财招标采购-2020-17	豫财招标采购-2020-17-A	无预算合同支付测试-rw	公开招标	财政资金	120,000.00	无预算	待支付		下载支付表

6 指标追减

该功能主要是政府采购合同资金支付后结余资金的处理流程。

流程图



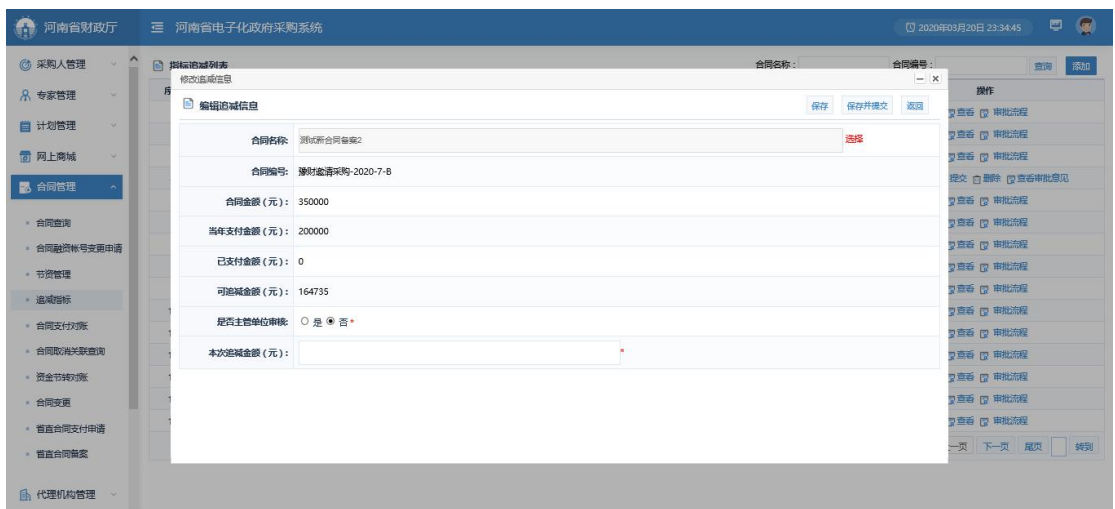
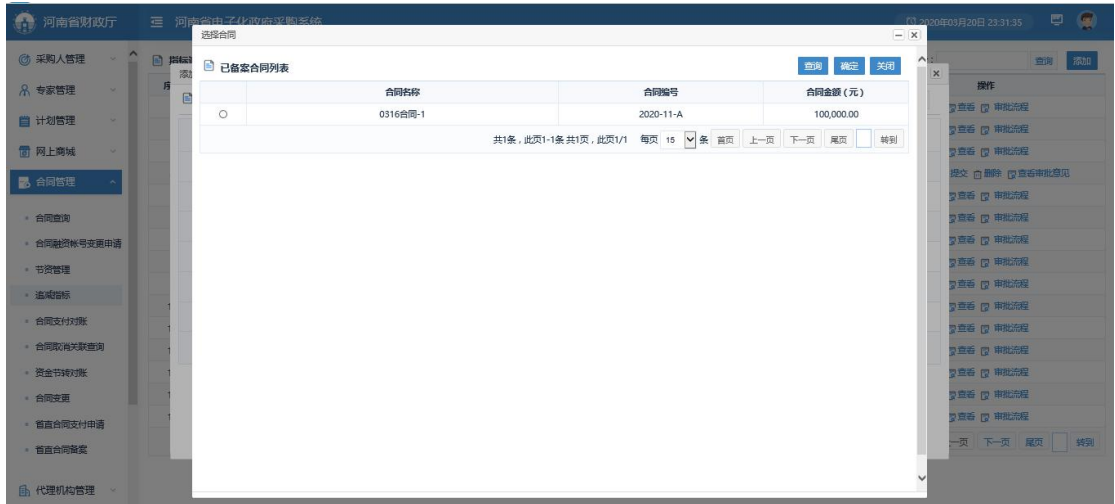
6.1 单位采购经办岗填报追减指标申请

在合同支付完成之后，采购人可以通过点击【追减指标】菜单主动发起解除指标金额占用。如下图所示。

序号	合同编号	合同名称	本年支付金额(元)	追减金额(元)	状态	操作
1	豫财招标采购-2020-25-8	0317-4合同备案-2	300,000.00	1.00	待追减	查看 审批流程
2	豫财追清采购-2020-7-6	测试新合同备案2	35,000.00	10.00	初始化	修改 提交 删除
3	豫财追清采购-2020-7-6	测试新合同备案2	35,000.00	8.00	待追减	查看 审批流程
4	豫财追清采购-2020-7-6	测试新合同备案2	35,000.00	30.00	待追减	查看 审批流程
5	豫财追清采购-2020-7-6	测试新合同备案2	35,000.00	30.00	退回	修改 提交 删除 查看审批意见
6	豫财追清采购-2020-7-6	测试新合同备案2	35,000.00	20.00	待追减	查看 审批流程
7	豫财追清采购-2020-7-6	测试新合同备案2	35,000.00	10.00	退回	修改 提交 删除 查看审批意见
8	豫财追清采购-2020-7-6	测试新合同备案2	35,000.00	12.00	待追减	查看 审批流程
9	豫财追清采购-2020-7-6	测试新合同备案2	35,000.00	123.00	内部审核	查看 审批流程
10	豫财追清采购-2020-7-6	测试新合同备案2	35,000.00	8.00	待追减	查看 审批流程
11	豫财追清采购-2020-7-6	测试新合同备案2	35,000.00	7.00	主管单位审核	查看 审批流程
12	豫财追清采购-2020-7-6	测试新合同备案2	35,000.00	6.00	主管单位审核	查看 审批流程
13	豫财追清采购-2020-7-6	测试新合同备案2	35,000.00	5.00	主管单位审核	查看 审批流程
14	豫财追清采购-2020-7-6	测试新合同备案2	35,000.00	4.00	主管单位审核	查看 审批流程
15	豫财追清采购-2020-7-6	测试新合同备案2	35,000.00	1.00	主管单位审核	查看 审批流程

在上图中点击【增加】按钮，会弹出追减指标填报页面，操作如下图所示。

点击上图【选择】按钮会弹出来采购人备案完成的合同信息（不包括2020年1月1日至3月20日的历史数据）列表页面，选择要追减的合同后点击合同列表下方的【确定】按钮会把合同名称、合同编号、合同金额、当年支付金额、已支付金额、可追减金额等信息带出到追减信息编辑页面，并且不能进行修改（可追减金额=当前合同的当年支付金额 - 已支付金额），点击【保存】按钮即完成追减信息填报。点击列表页面的【提交】或填报页面的【保存并提交】追减信息送审内部审核岗审核。操作如下图所示。



在列表页面可修改、删除追减信息。提交后的追减信息可在页面进行查看，并可查看审核进程。

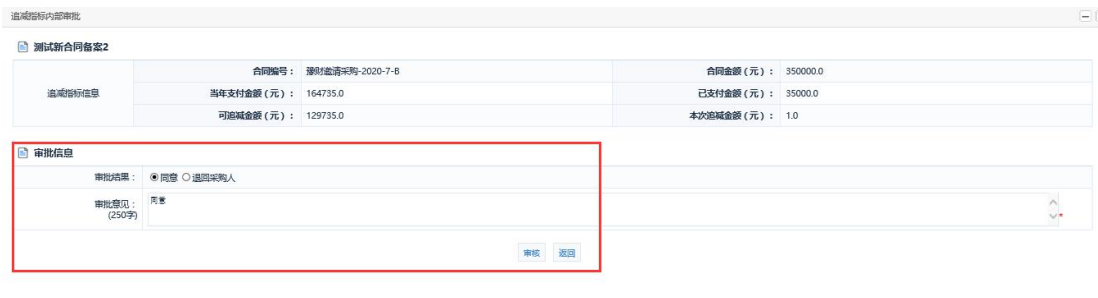


6.2 单位内部审核岗审核追减指标信息

单位内部审核岗人员在【待办任务】选项卡中找到待审核的追减指标信息，点击【进入审批】按钮，会显示出来审核页面。操作如下图。



在审核页面选择审批结果，填写审批意见。点击【审核】提交审核信息，操作如下图。若需主管部门审核则自动流转到主管部门审核岗的【待办任务】中。



6.3 (若有)：主管部门审核岗审核追减指标信息

主管部门审核岗人员在【待办任务】选项卡中找到待审核的追减指标信息，点击【进入审批】按钮，会显示出来审核页面。操作如下图。



在审核页面选择审批结果，填写审批意见。点击【审核】提交审核信息，操作如下图。如果主管审核岗审核退回，直接退回采购经办岗，采购经办岗修改指标追减信息。



追减审核流程通过之后，追减指标申请信息推送到预算综合管理系统(内网)，预算综合管理系统(内网)接收到追减申请调整指标，处理后将信息推送到政府采购系统(外网)记录，指标追减完成。

四 内部审核岗人员设定

采购单位进行计划备案时，此次升级增设单位内部审核岗位审核，内部审核人员的设定通过以下内容进行操作设定。

1. 增加内部审核人员

使用采购人在政府采购系统注册获得的账号(单位的主账号)登陆采购系统，在“操作权限-操作人员管理”功能中增加内部审核人员。“是否审核岗”选择“是”，如下图操作。

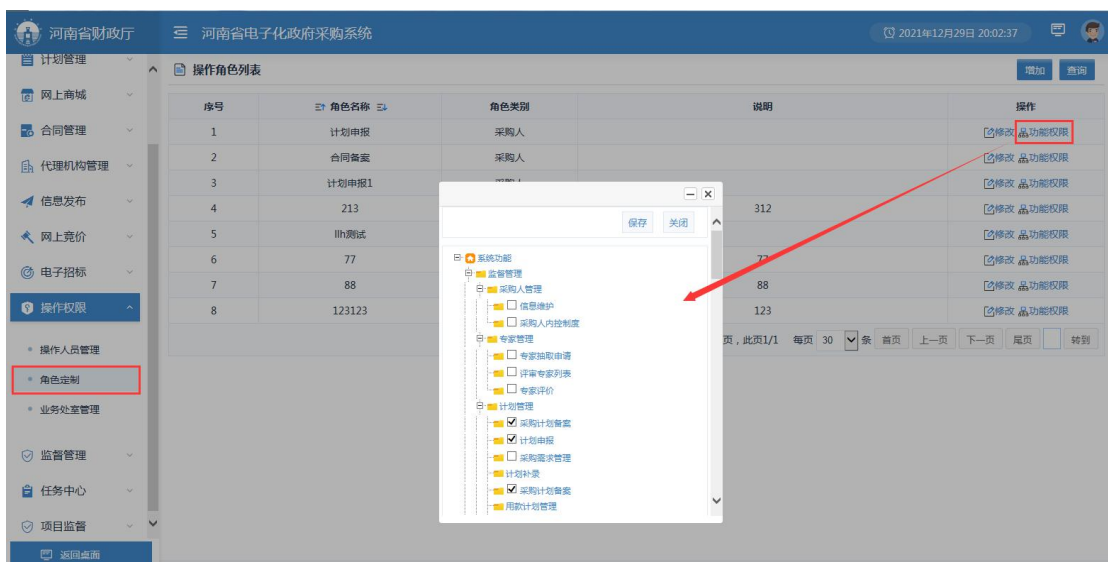


2. 角色定制

增加过审核人员之后，在“操作权限-角色定制”功能增加人员需要有的功能角色。如下图：



在增加的角色信息列表中，点击“功能权限”给定义的角色增加功能，勾选上的功能此角色都会有权限使用。



3. 功能授权

在“操作权限-操作人员管理”功能中找到增加的审核人员，在其操作栏中选择“功能权限”，展示增加的角色信息，勾选进行保存。

河南省财政厅 河南省电子化政府采购系统 2021年12月29日 20:08:43

操作权限

操作人员列表

操作ID	操作人员姓名	电话	电子邮件	使用标志	内部审核标志	操作
<input checked="" type="checkbox"/>	59060	张三		在用	是	<input checked="" type="checkbox"/> 修改 <input checked="" type="checkbox"/> 功能权限 <input type="checkbox"/> 删除 <input type="checkbox"/> 管理key
<input type="checkbox"/>	66079	麻六		在用	是	<input checked="" type="checkbox"/> 修改 <input checked="" type="checkbox"/> 功能权限 <input type="checkbox"/> 删除 <input type="checkbox"/> 管理key
<input type="checkbox"/>	67300	侯七		在用	否	<input checked="" type="checkbox"/> 修改 <input checked="" type="checkbox"/> 功能权限 <input type="checkbox"/> 删除 <input type="checkbox"/> 管理key
<input type="checkbox"/>	72181	123	0371-65808406	在用	否	<input checked="" type="checkbox"/> 修改 <input checked="" type="checkbox"/> 功能权限 <input type="checkbox"/> 删除 <input type="checkbox"/> 管理key
<input type="checkbox"/>	72249	3213		在用	否	<input checked="" type="checkbox"/> 修改 <input checked="" type="checkbox"/> 功能权限 <input type="checkbox"/> 删除 <input type="checkbox"/> 管理key

功能权限管理

<input type="checkbox"/> 计划申报	<input type="checkbox"/> 合同备案	<input type="checkbox"/> 计划申报1	<input type="checkbox"/> 213
<input type="checkbox"/> lih测试	<input checked="" type="checkbox"/> 77	<input checked="" type="checkbox"/> 88	<input type="checkbox"/> 123123

保存 取消

保存成功之后，内部审核岗人员设置完成，且具有分配的功能权限。